

CORE

Inside

Settembre 2024

FINECO

ASSET
MANAGEMENT

Principali sviluppi delle **strategie**

FINECO

ASSET
MANAGEMENT

Index



Settembre 2024

CORE INSIDE

01.	Attività svolte dal team di gestione	4
02.	Core performance	11
03.	Core Series rischi e rendimenti	14

A background image of a candlestick chart with teal-colored bars and wicks, set against a dark teal gradient background. The chart shows an overall upward trend with some volatility.

Attività svolte dal team di gestione

01

Attività svolte dal team di gestione

FAM Park

Le modifiche apportate al fondo durante il mese hanno riguardato principalmente la riduzione della duration mediante la vendita di futures, al fine di rendere il portafoglio meno sensibile a un aumento dei tassi d'interesse. Altre operazioni significative hanno interessato i Treasury a 1-3 anni e le obbligazioni corporate con copertura della duration a seguito della scadenza di singoli titoli in portafoglio. Nel corso del mese è stato effettuato un investimento in Fineco AM Short Term Fixed Income Opportunities con l'obiettivo di assumere un'esposizione al segmento a 0-1 anno dell'indice Euro Agg.

Attività svolte dal team di gestione

CORE Global Opportunity

Il gestore ha ridotto l'esposizione al rischio in USD alleggerendo la posizione in Fineco AM US Dollar Bond, mentre ha rafforzato le allocazioni nel credito europeo e nell'azionario globale incrementando le posizioni in Global Stars Equity FAM e Fineco AM MSCI Euro IG SRI Corporate Bond ETF. Inoltre, il fondo ha chiuso la posizione in Flexible Equity Strategy FAM e ridotto l'esposizione a Nordea Stable Performances FAM, aumentando al contempo le ponderazioni di Fineco AM Bloomberg Euro Treasury 1-3 Y Index e Fineco AM Bloomberg Euro Treasury 10+ Y Index. Infine, il gestore ha cominciato a sostituire Amundi Metori Epsilon Global Trend con Aspect Diversified Trends.

Attività svolte dal team di gestione

CORE Champions Emerging Markets

Nel corso del periodo abbiamo ridotto la posizione in Jupiter Global Fund SICAV – Jupiter Global Emerging Markets Short Duration Bond e incrementato leggermente quella in DPAM L Bonds Emerging Markets Fund. Abbiamo inoltre rafforzato la posizione in TT Emerging Markets Equity e ridimensionato quelle in Vontobel mtx Sust EM Leaders e Federated Hermes EM SMID Fund.

Attività svolte dal team di gestione

CORE Emerging Markets Bond

Nel corso del periodo il team ha ridotto la posizione in Jupiter Global Fund SICAV – Jupiter Global Emerging Markets Short Duration Bond e incrementato l’allocazione in DPAM L Bonds Emerging Markets Fund.

Attività svolte dal team di gestione

CORE Emerging Markets Equity

Nel corso del mese il team ha aumentato l'esposizione a TT Emerging Markets Equity e RBC Fund (Lux) SICAV - Emerging Markets Value Equity Fund, ridimensionando invece le posizioni in JPMorgan Funds SICAV - Emerging Markets Equity Fund, Federated Hermes EM SMID Fund, Amundi IS MSCI EM Latin America ETF, Schroder Internation Selection Fund SICAV - Emerging Europe e Vontobel mtX Sust EM Leaders.

Attività svolte dal team di gestione

CORE Multi Asset Income

Nel corso del mese abbiamo ribilanciato le allocazioni US Value del fondo, riducendo M&G North American Value FAM Fund e incrementando l'esposizione a US Equity Value FAM Fund.

Core Performance

02

CORE Series

Performance*



PRODOTTO	SETTEMBRE 2024	YTD	Since Inception	Inception Date
Core Series - Core Aggressive	1,41	10,08	55,32	29/01/2016
CoRe Series - CoRe All Europe	0,00	7,31	97,06	07/05/2012
CoRe Series - CoRe Alternative	0,02	4,27	-4,22	09/02/2015
CoRe Series - CoRe Balanced Conservative	1,07	2,90	2,30	21/10/2013
CoRe Series - CoRe Balanced Opportunity	1,11	3,74	18,70	07/11/2011
CoRe Series - FAM PARK	0,27	3,20	2,62	24/03/2011
CoRe Series - CoRe Champions Emerging Markets	4,13	9,65	20,00	07/11/2011
CoRe Series - CoRe Champions	1,20	6,15	51,64	24/03/2011
CoRe Series - CoRe Coupon	0,88	2,72	12,41	24/03/2011
CoRe Series - CoRe Dividend	1,41	12,06	136,00	24/03/2011
CoRe Series - CoRe Emerging Markets Bond	1,40	6,60	11,52	07/11/2011
CoRe Series - CoRe Emerging Markets Equity	5,77	11,68	35,56	07/11/2011
CoRe Series - CoRe Global Currencies	0,99	2,56	0,06	21/10/2013
CoRe Series - CoRe Global Opportunity	0,80	2,39	-6,48	05/02/2015
CoRe Series - CoRe Income Opportunity	0,96	2,44	1,03	07/11/2012
CoRe Multi-Asset Income	1,13	6,50	13,97	14/09/2015
Core Series - FAM Sustainable	1,29	12,38	71,70	21/04/2017
CoRe Series - CoRe US Strategy	1,20	14,43	223,14	07/05/2012

*Portafoglio al 31 Settembre 2024. Le performance sono calcolate al lordo dei costi di gestione.

CORE Target

Performance*



PRODOTTO	SETTEMBRE 2024	YTD	Since Inception	Inception Date
Core Series - Target Allocation 25	1,19	4,64	6,94	27/06/2016
Core Series - Target Allocation 25 II	1,20	4,66	6,10	26/10/2016
Core Series - Core Target Allocation 25 III	1,20	4,55	4,72	27/02/2017
Core Series - Core Target Allocation 25 IV	1,20	4,57	4,30	01/08/2017
Core Series - Target Allocation 50	1,28	7,54	22,04	27/06/2016
Core Series - Target Allocation 50 II	1,27	7,44	19,64	26/10/2016
Core Series - Core Target Allocation 50 III	1,26	7,43	19,08	27/02/2017
Core Series - Core Target Allocation 50 IV	1,27	7,45	19,44	01/08/2017
Core Series - Target Allocation 100	1,55	13,17	56,06	27/06/2016
Core Series - Target Allocation 100 II	1,53	13,19	54,16	26/10/2016
Core Series - Target Allocation 100 III	1,53	13,16	52,74	27/02/2017
Core Series - Core Target Allocation 100 IV	1,53	13,14	49,50	01/08/2017

*Portafoglio al 31 Settembre 2024. Le performance sono calcolate al lordo dei costi di gestione.
Per dettaglio circa l'attuale composizione azionaria nei fondi CORE TARGET prego vedere la seconda parte della presentazione da pagina 49.

Core Series

Rischi e Rendimenti

30/09/2023 - 30/09/2024

03

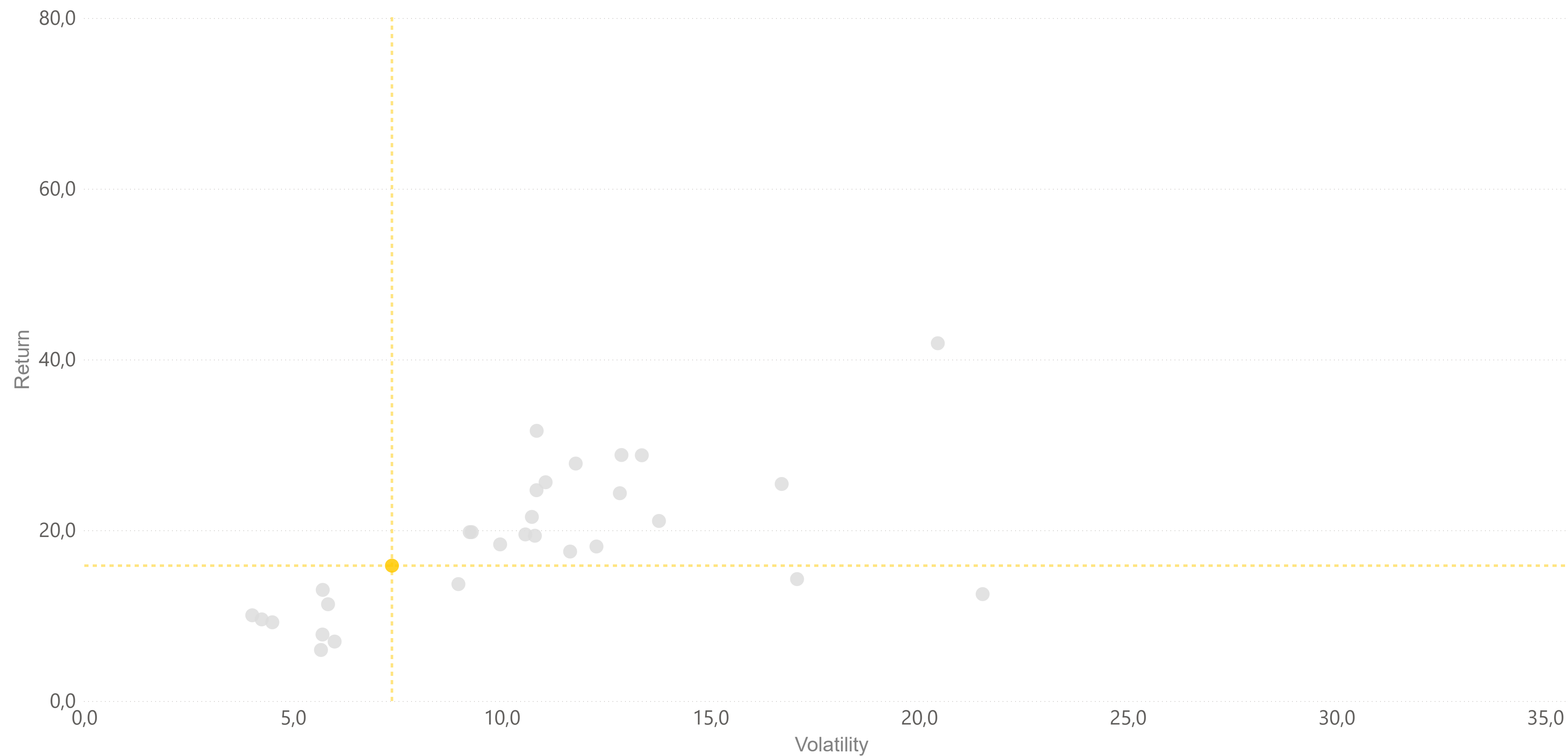
Core Aggressive

Profilo rischio/rendimento | 30 Sep 2023 - 30 Sep 2024

● Core Aggressive

Perf. 1 anno 15.86%

Volatilità 7.4%



*Il profilo di rischio/rendimento si basa sul portafoglio modello dei fondi, simulato nell'arco di tempo indicato. Le performance sono calcolate al lordo dei costi di gestione

© Copyright 2024 Fineco Asset Management D.A.C.

Fineco Asset Management Dac is regulated by the Central Bank of Ireland

Per dettaglio circa l'attuale composizione azionaria nei fondi CORE TARGET prego vedere la seconda parte della presentazione da pagina 48.

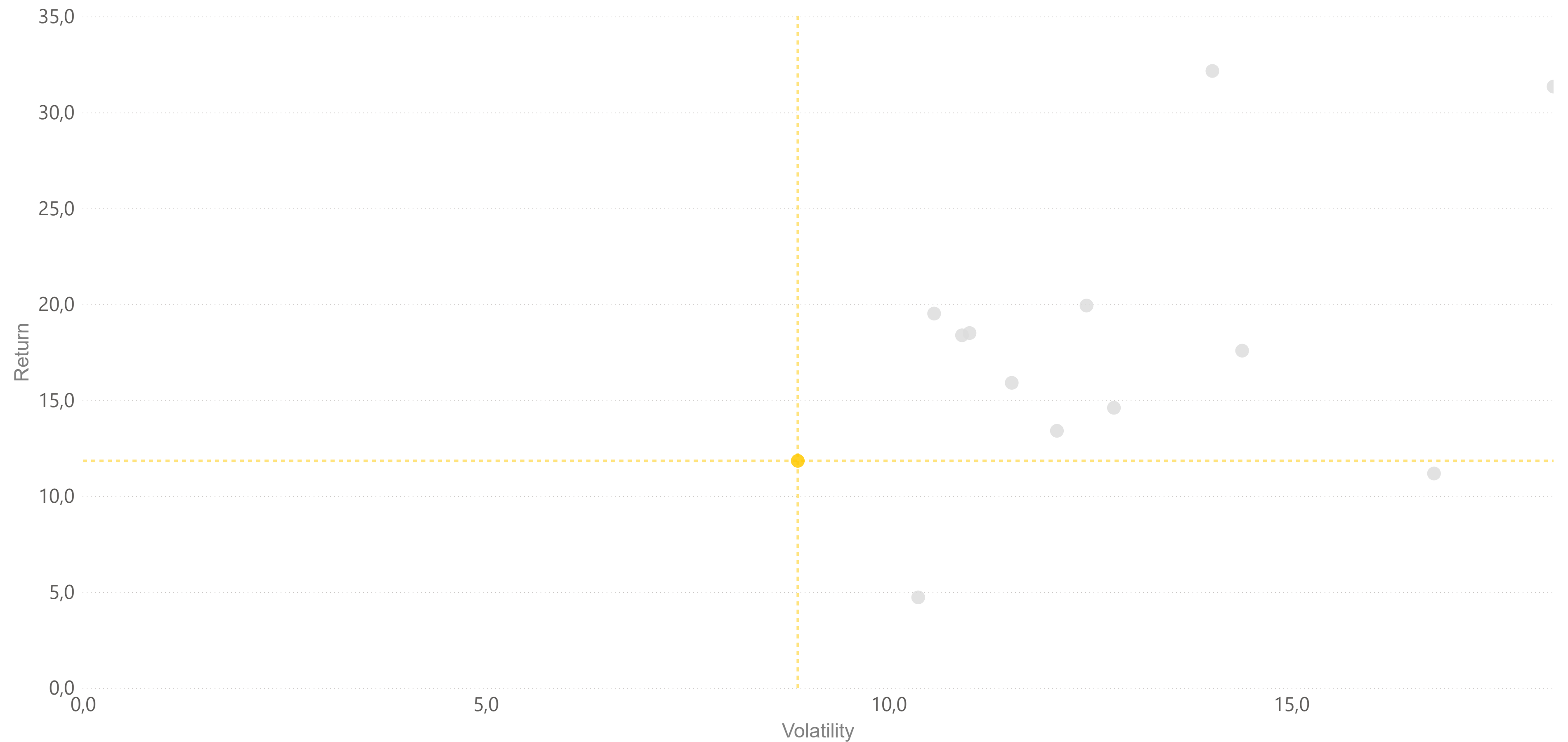
Core All Europe

Profilo rischio/rendimento | 30 Sep 2023 - 30 Sep 2024

● Core All Europe

Perf. 1 anno 11.84%

Volatilità 8.9%



*Il profilo di rischio/rendimento si basa sul portafoglio modello dei fondi, simulato nell'arco di tempo indicato. Le performance sono calcolate al lordo dei costi di gestione

© Copyright 2024 Fineco Asset Management D.A.C.

Fineco Asset Management Dac is regulated by the Central Bank of Ireland

Per dettaglio circa l'attuale composizione azionaria nei fondi CORE TARGET prego vedere la seconda parte della presentazione da pagina 48.

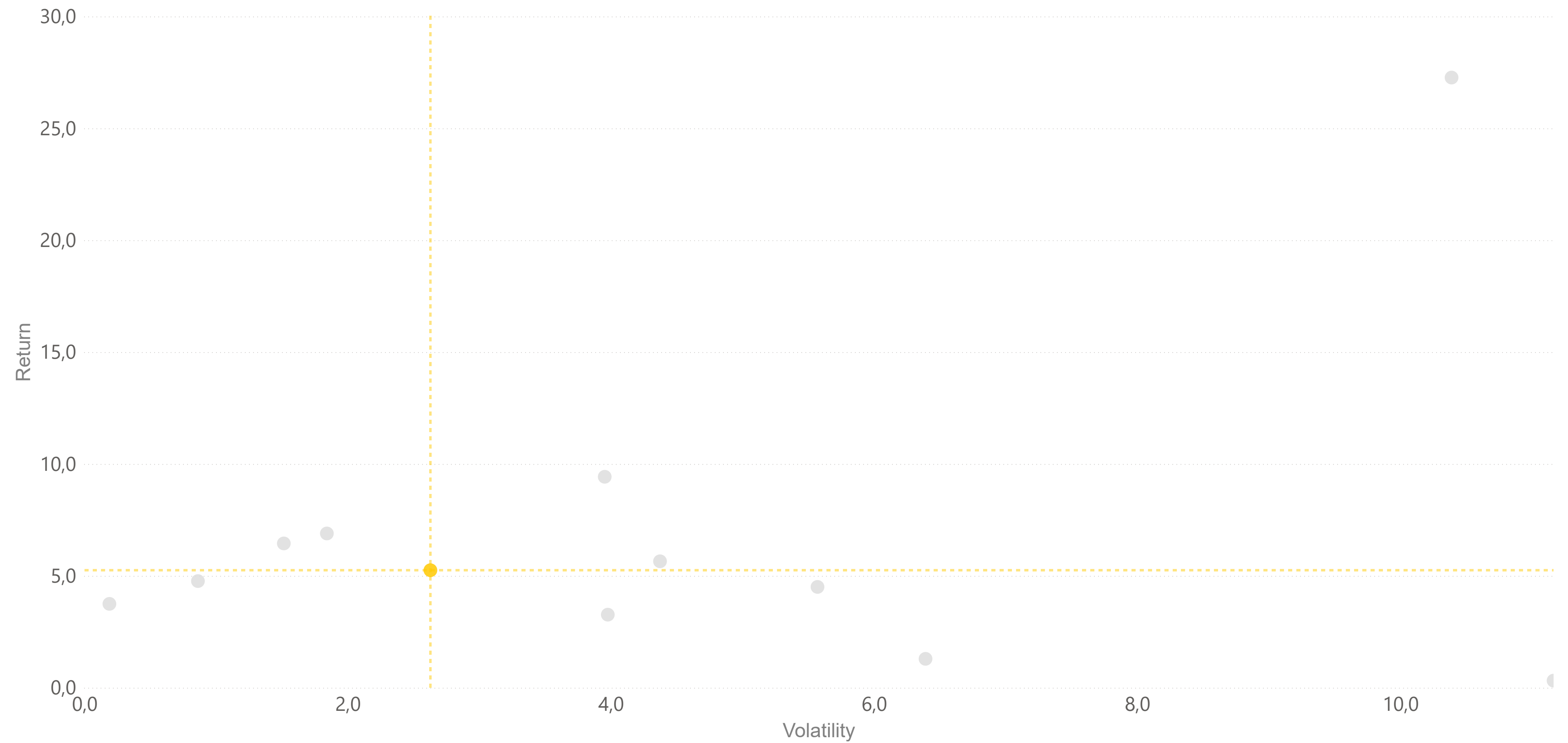
Core Alternative

Profilo rischio/rendimento | 30 Sep 2023 - 30 Sep 2024

● Core Alternative

Perf. 1 anno 5.25%

Volatilità 2.6%



*Il profilo di rischio/rendimento si basa sul portafoglio modello dei fondi, simulato nell'arco di tempo indicato. Le performance sono calcolate al lordo dei costi di gestione

© Copyright 2024 Fineco Asset Management D.A.C.

Fineco Asset Management Dac is regulated by the Central Bank of Ireland

Per dettaglio circa l'attuale composizione azionaria nei fondi CORE TARGET prego vedere la seconda parte della presentazione da pagina 48.

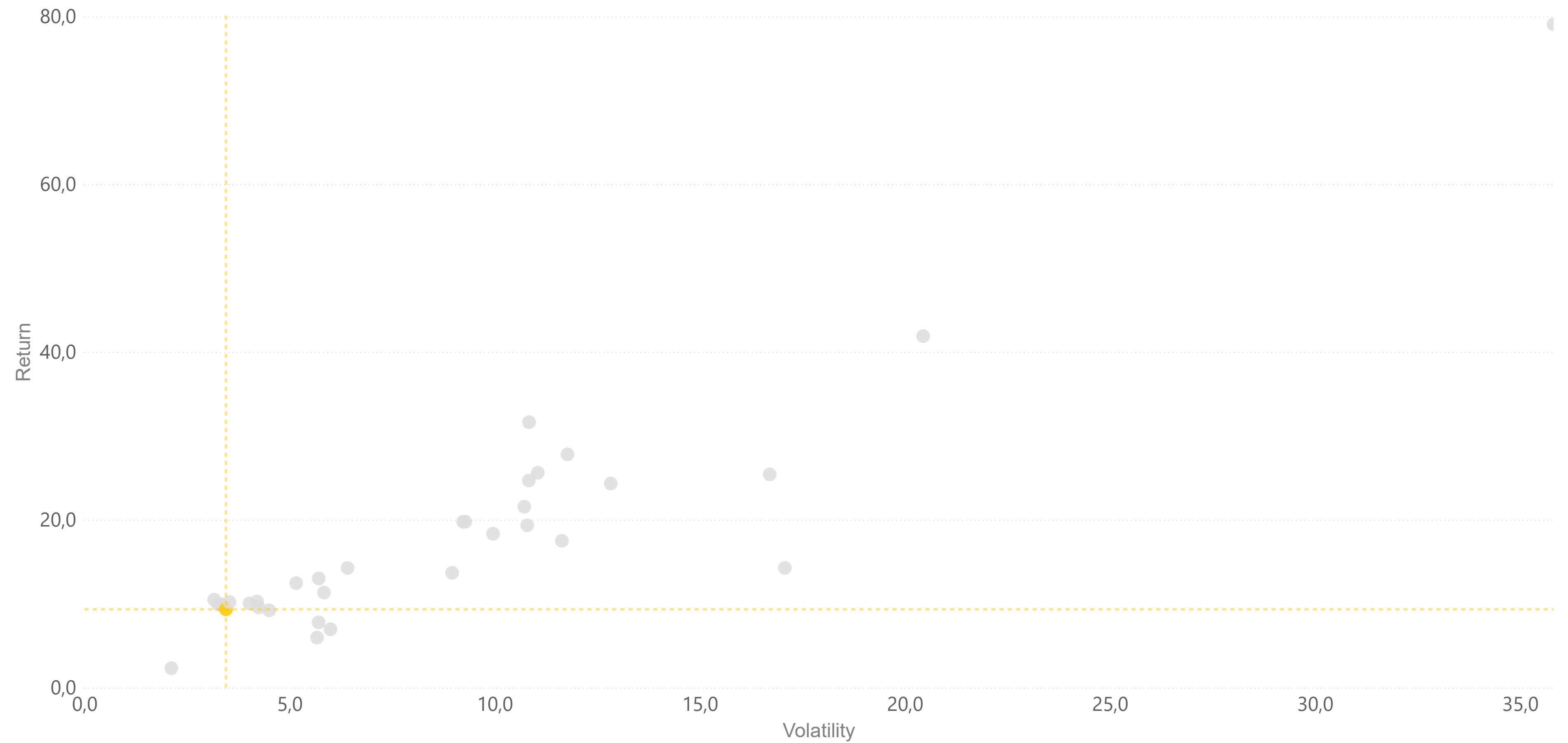
Core Balanced Conservative

Profilo rischio/rendimento | 30 Sep 2023 - 30 Sep 2024

Core Balanced Conservative

Perf. 1 anno 9.34%

Volatilità 3.4%



*Il profilo di rischio/rendimento si basa sul portafoglio modello dei fondi, simulato nell'arco di tempo indicato. Le performance sono calcolate al lordo dei costi di gestione

© Copyright 2024 Fineco Asset Management D.A.C.

Fineco Asset Management Dac is regulated by the Central Bank of Ireland

Per dettaglio circa l'attuale composizione azionaria nei fondi CORE TARGET prego vedere la seconda parte della presentazione da pagina 48.

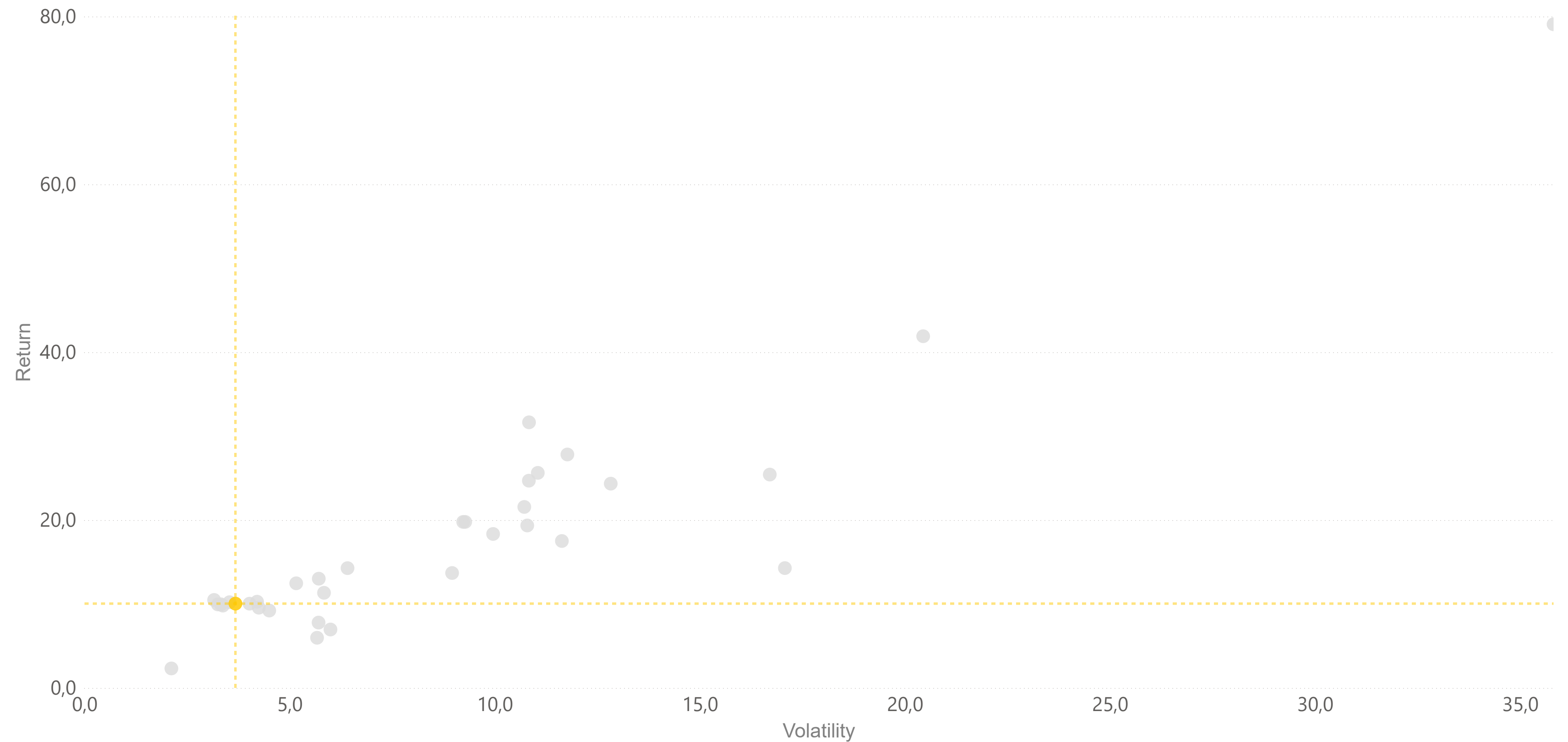
Core Balanced Opportunity

Profilo rischio/rendimento | 30 Sep 2023 - 30 Sep 2024

Core Balanced Opportunity

Perf. 1 anno 10.05%

Volatilità 3.7%



*Il profilo di rischio/rendimento si basa sul portafoglio modello dei fondi, simulato nell'arco di tempo indicato. Le performance sono calcolate al lordo dei costi di gestione

© Copyright 2024 Fineco Asset Management D.A.C.

Fineco Asset Management Dac is regulated by the Central Bank of Ireland

Per dettaglio circa l'attuale composizione azionaria nei fondi CORE TARGET prego vedere la seconda parte della presentazione da pagina 48.

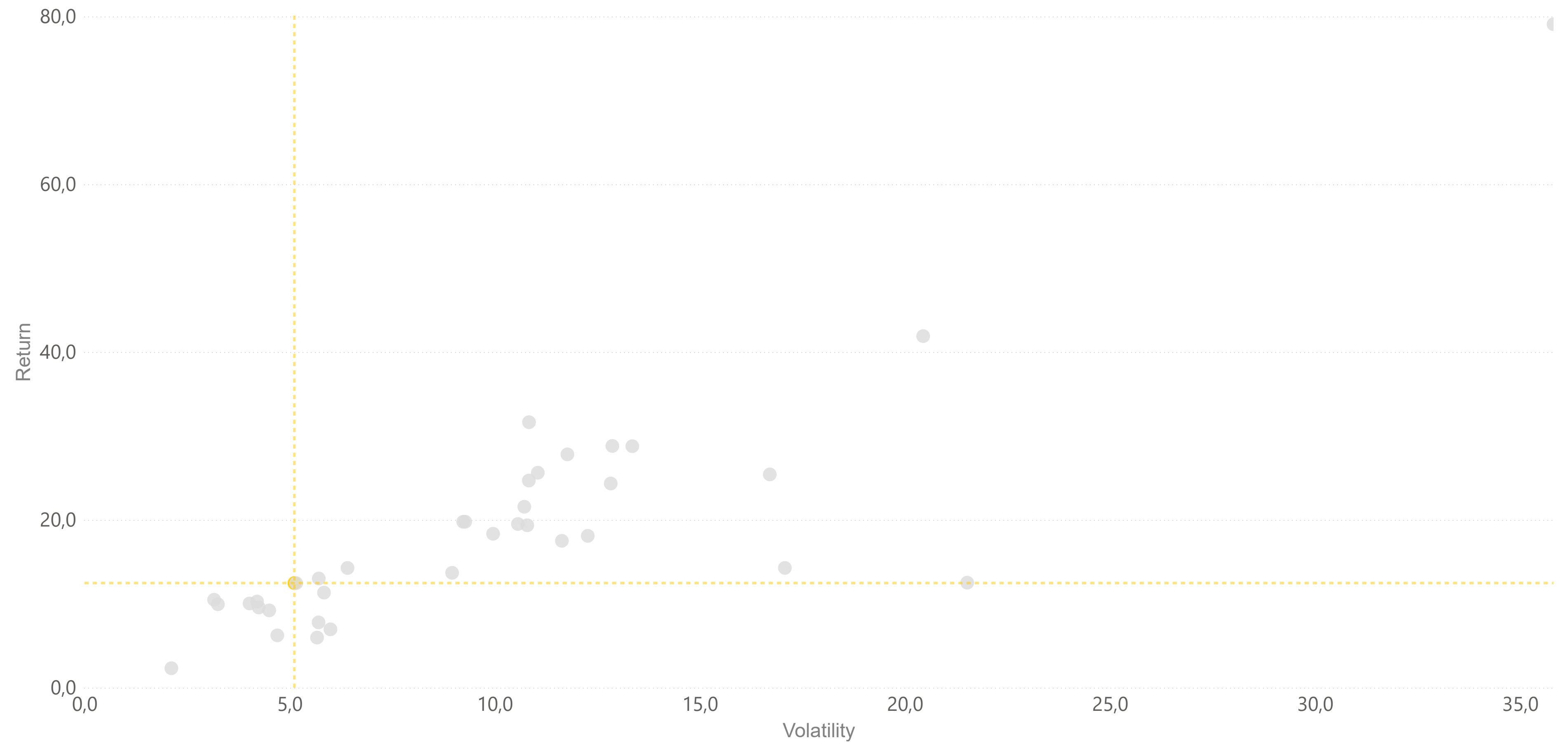
Core Champions

Profilo rischio/rendimento | 30 Sep 2023 - 30 Sep 2024

● Core Champions

Perf. 1 anno 12.48%

Volatilità 5.1%



*Il profilo di rischio/rendimento si basa sul portafoglio modello dei fondi, simulato nell'arco di tempo indicato. Le performance sono calcolate al lordo dei costi di gestione

© Copyright 2024 Fineco Asset Management D.A.C.

Fineco Asset Management Dac is regulated by the Central Bank of Ireland

Per dettaglio circa l'attuale composizione azionaria nei fondi CORE TARGET prego vedere la seconda parte della presentazione da pagina 48.

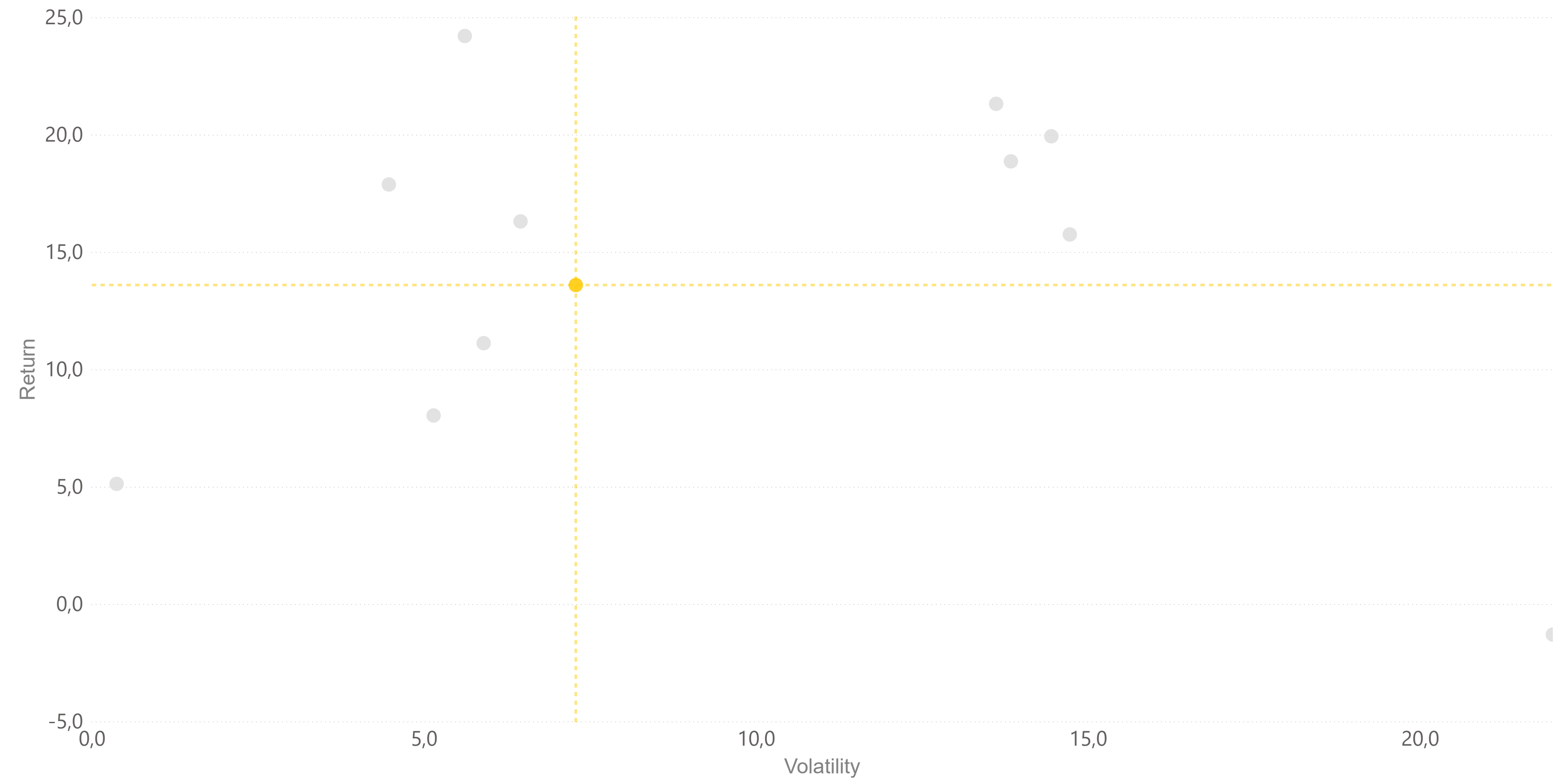
Core Champions Emerging Markets

Profilo rischio/rendimento | 30 Sep 2023 - 30 Sep 2024

Core Champions Emerging Markets

Perf. 1 anno 13.59%

Volatilità 7.3%



*Il profilo di rischio/rendimento si basa sul portafoglio modello dei fondi, simulato nell'arco di tempo indicato. Le performance sono calcolate al lordo dei costi di gestione

© Copyright 2024 Fineco Asset Management D.A.C.

Fineco Asset Management Dac is regulated by the Central Bank of Ireland

Per dettaglio circa l'attuale composizione azionaria nei fondi CORE TARGET prego vedere la seconda parte della presentazione da pagina 48.

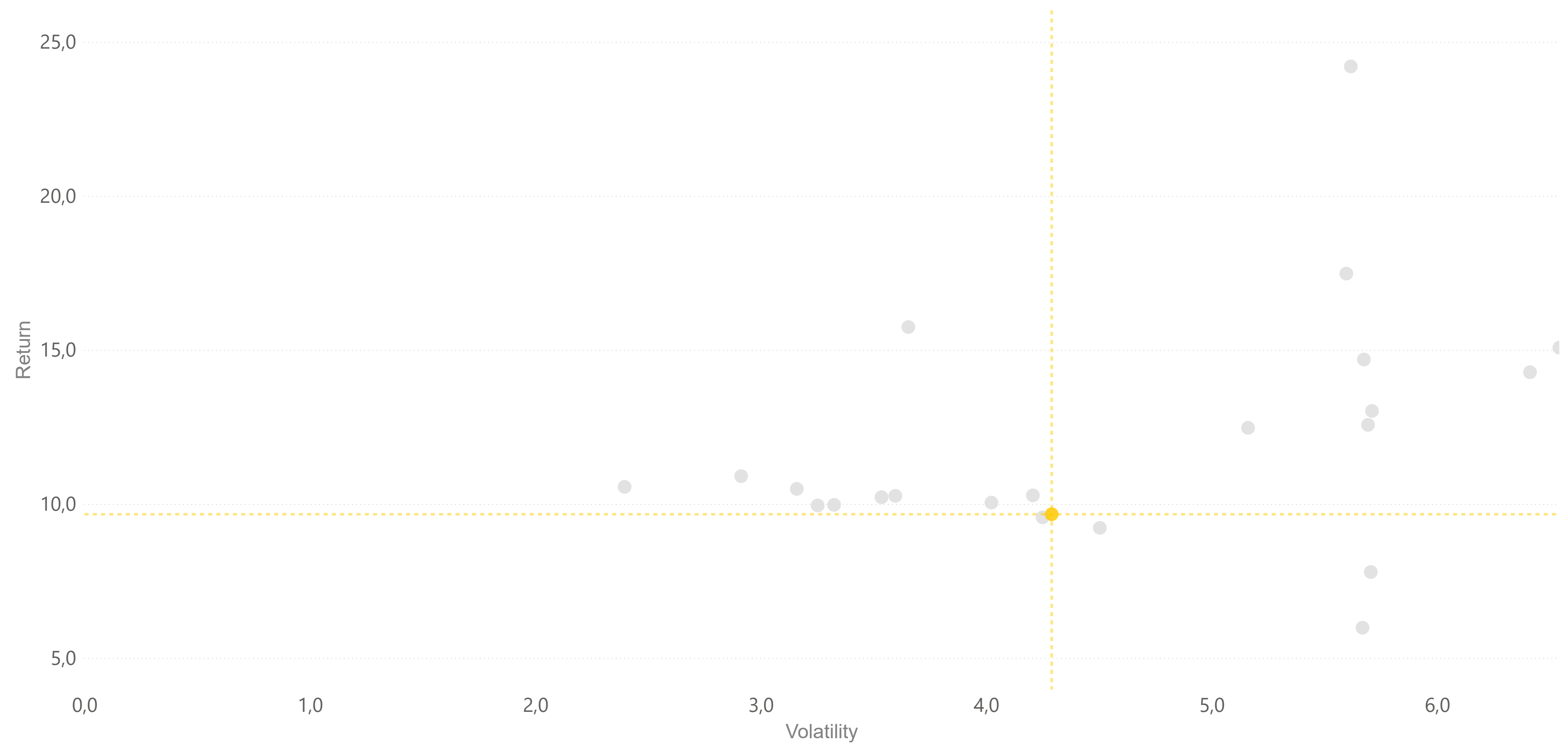
Core Coupon

Profilo rischio/rendimento | 30 Sep 2023 - 30 Sep 2024

● Core Coupon

Perf. 1 anno 9.67%

Volatilità 4.3%



*Il profilo di rischio/rendimento si basa sul portafoglio modello dei fondi, simulato nell'arco di tempo indicato. Le performance sono calcolate al lordo dei costi di gestione

© Copyright 2024 Fineco Asset Management D.A.C.

Fineco Asset Management Dac is regulated by the Central Bank of Ireland

Per dettaglio circa l'attuale composizione azionaria nei fondi CORE TARGET prego vedere la seconda parte della presentazione da pagina 48.

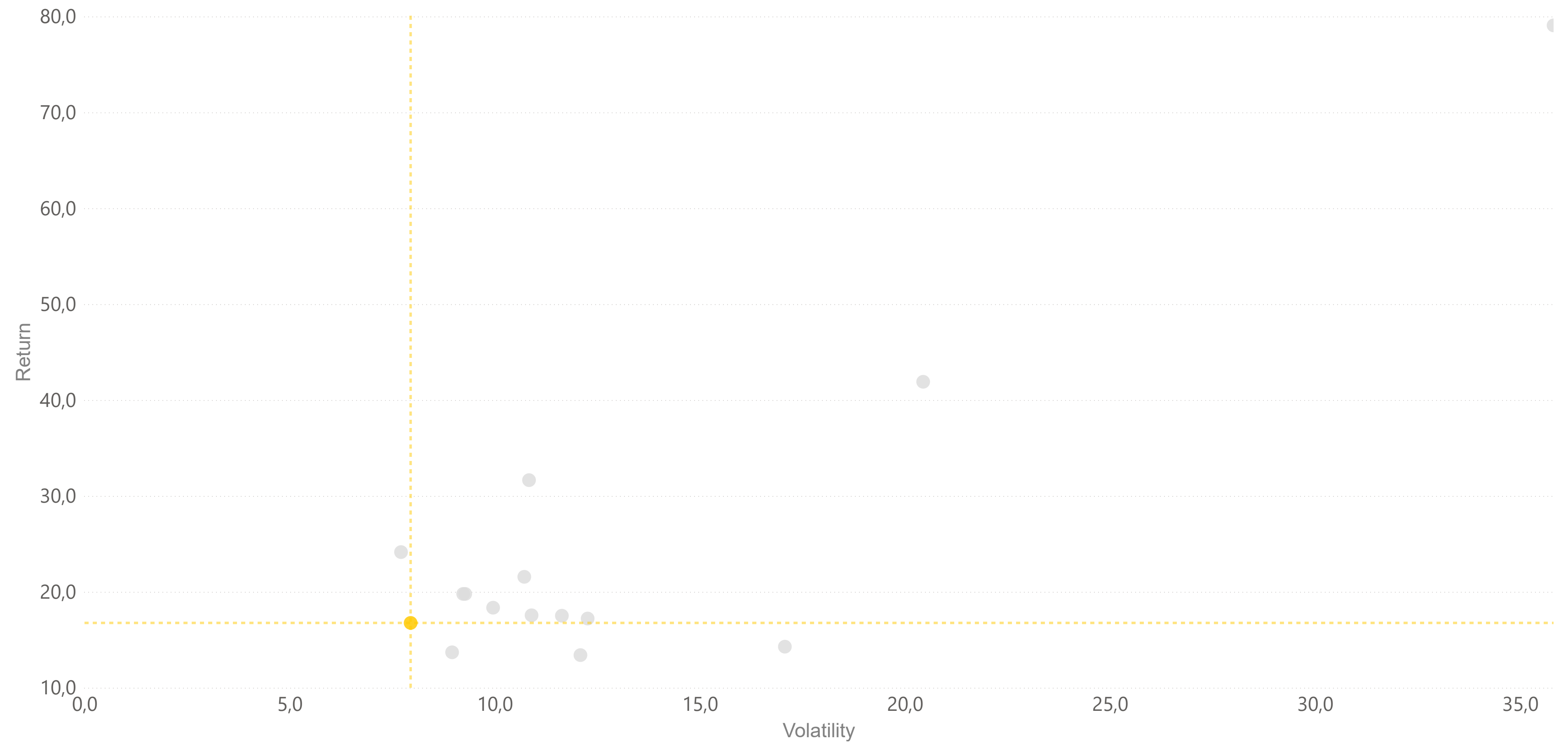
Core Dividend

Profilo rischio/rendimento | 30 Sep 2023 - 30 Sep 2024

● Core Dividend

Perf. 1 anno 16.76%

Volatilità 8.0%



*Il profilo di rischio/rendimento si basa sul portafoglio modello dei fondi, simulato nell'arco di tempo indicato. Le performance sono calcolate al lordo dei costi di gestione

© Copyright 2024 Fineco Asset Management D.A.C.

Fineco Asset Management Dac is regulated by the Central Bank of Ireland

Per dettaglio circa l'attuale composizione azionaria nei fondi CORE TARGET prego vedere la seconda parte della presentazione da pagina 48.

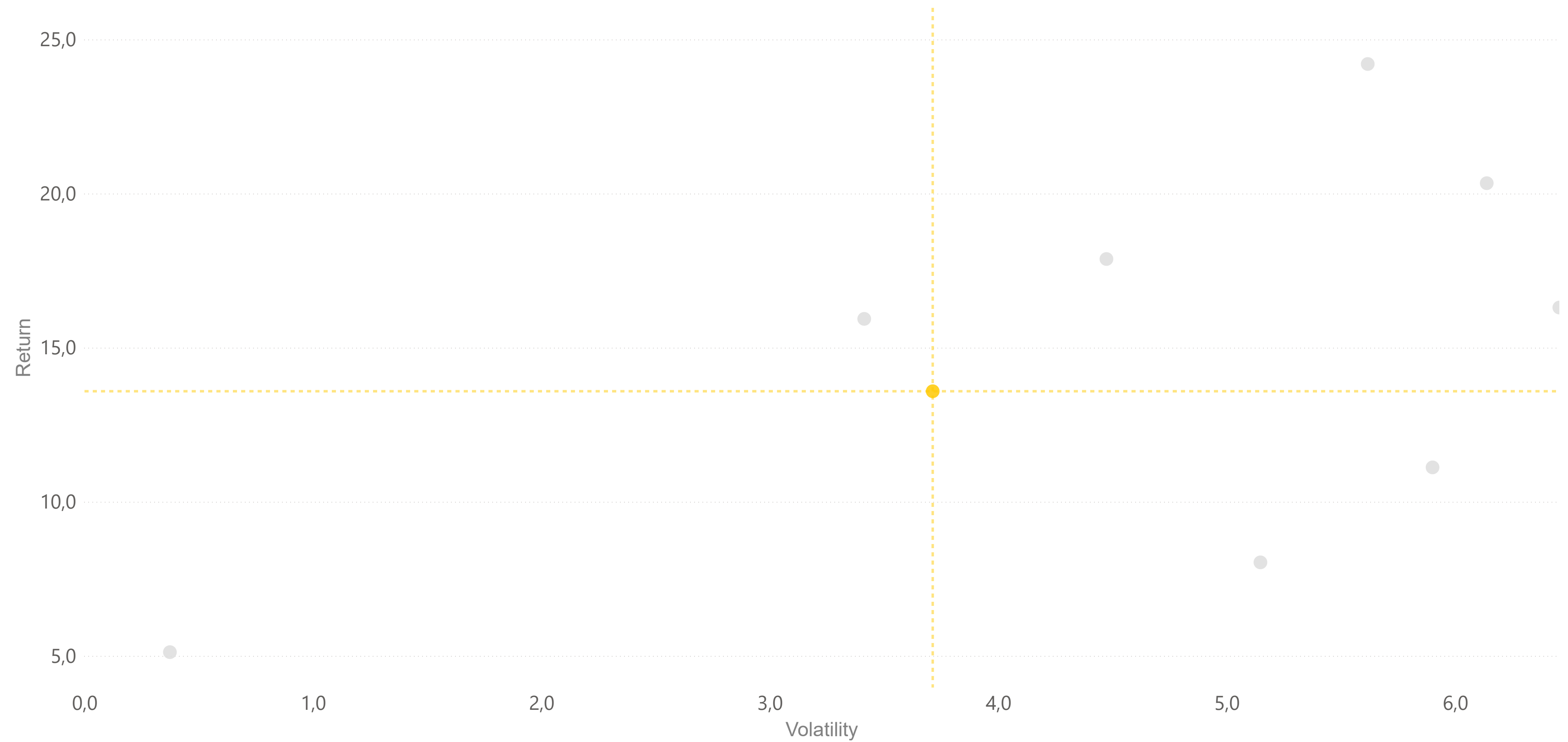
Core Emerging Markets Bond

Profilo rischio/rendimento | 30 Sep 2023 - 30 Sep 2024

Core Emerging Markets Bond

Perf. 1 anno 13.59%

Volatilità 3.7%



*Il profilo di rischio/rendimento si basa sul portafoglio modello dei fondi, simulato nell'arco di tempo indicato. Le performance sono calcolate al lordo dei costi di gestione

© Copyright 2024 Fineco Asset Management D.A.C.

Fineco Asset Management Dac is regulated by the Central Bank of Ireland

Per dettaglio circa l'attuale composizione azionaria nei fondi CORE TARGET prego vedere la seconda parte della presentazione da pagina 48.

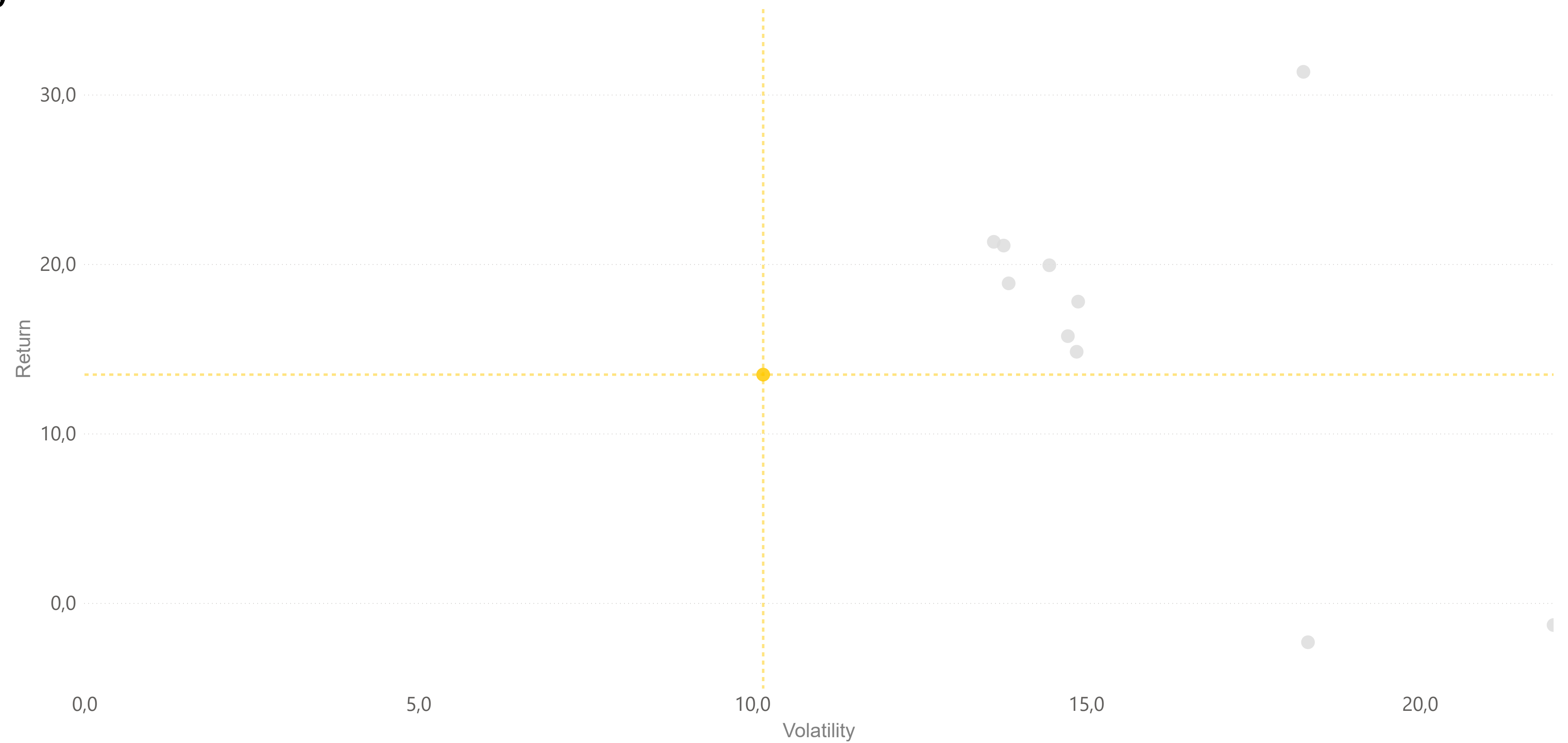
Core Emerging Markets Equity

Profilo rischio/rendimento | 30 Sep 2023 - 30 Sep 2024

Core Emerging Markets Equity

Perf. 1 anno 13.48%

Volatilità 10.2%



*Il profilo di rischio/rendimento si basa sul portafoglio modello dei fondi, simulato nell'arco di tempo indicato. Le performance sono calcolate al lordo dei costi di gestione

© Copyright 2024 Fineco Asset Management D.A.C.

Fineco Asset Management Dac is regulated by the Central Bank of Ireland

Per dettaglio circa l'attuale composizione azionaria nei fondi CORE TARGET prego vedere la seconda parte della presentazione da pagina 48.

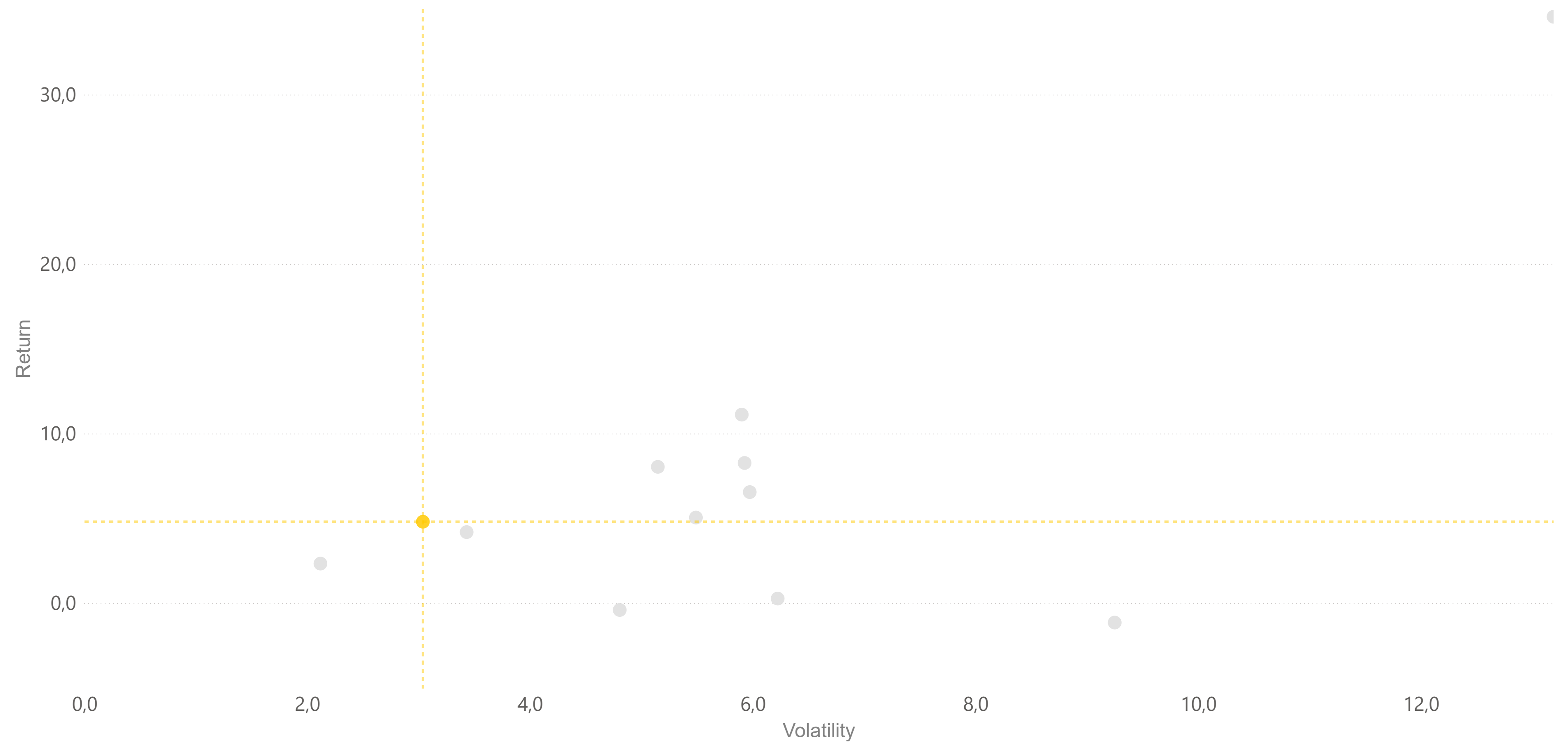
Core Global Currencies

Profilo rischio/rendimento | 30 Sep 2023 - 30 Sep 2024

Core Global Currencies

Perf. 1 anno 4.80%

Volatilità 3.0%



*Il profilo di rischio/rendimento si basa sul portafoglio modello dei fondi, simulato nell'arco di tempo indicato. Le performance sono calcolate al lordo dei costi di gestione

© Copyright 2024 Fineco Asset Management D.A.C.

Fineco Asset Management Dac is regulated by the Central Bank of Ireland

Per dettaglio circa l'attuale composizione azionaria nei fondi CORE TARGET prego vedere la seconda parte della presentazione da pagina 48.

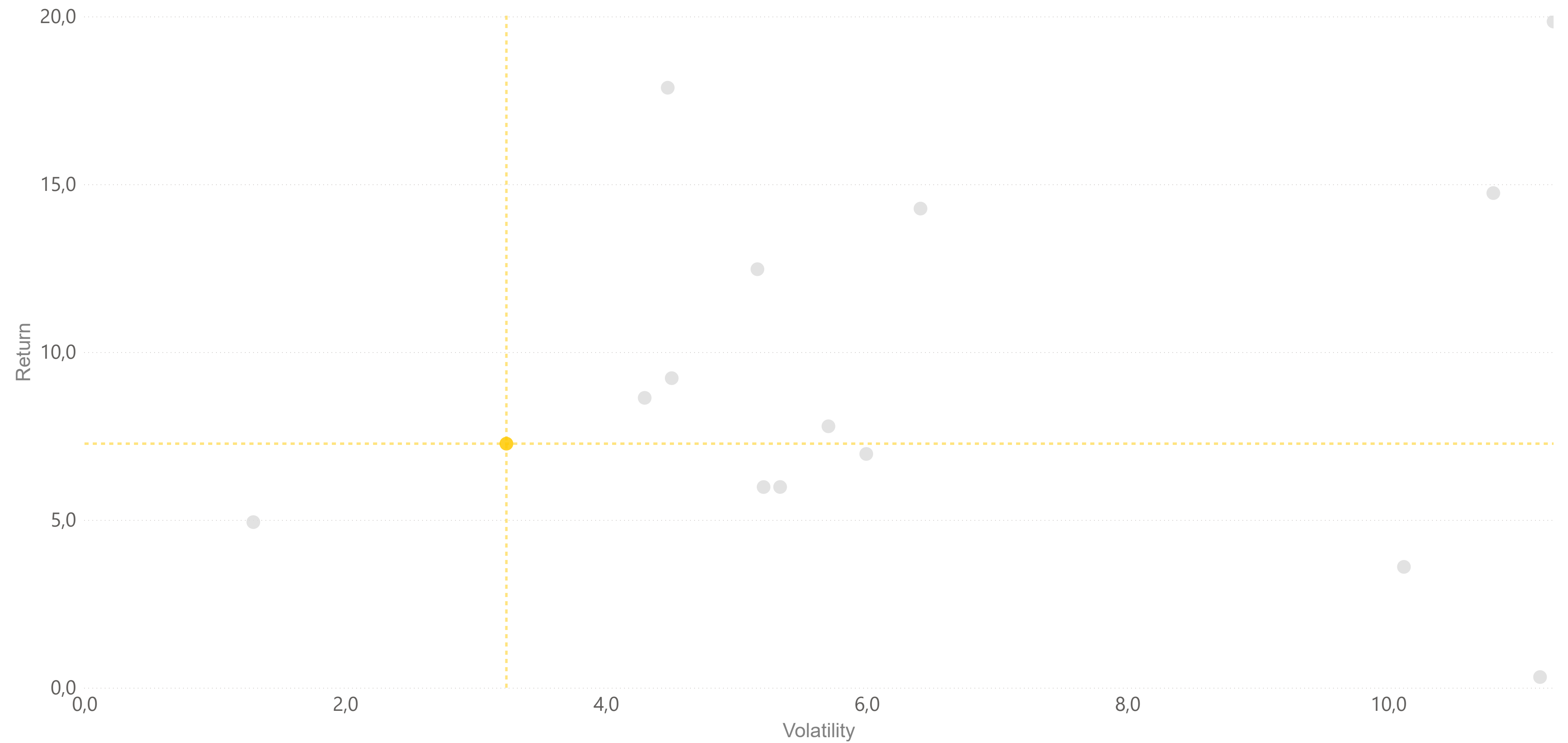
Core Global Opportunity

Profilo rischio/rendimento | 30 Sep 2023 - 30 Sep 2024

Core Global Opportunity

Perf. 1 anno 7.27%

Volatilità 3.2%



*Il profilo di rischio/rendimento si basa sul portafoglio modello dei fondi, simulato nell'arco di tempo indicato. Le performance sono calcolate al lordo dei costi di gestione

© Copyright 2024 Fineco Asset Management D.A.C.

Fineco Asset Management Dac is regulated by the Central Bank of Ireland

Per dettaglio circa l'attuale composizione azionaria nei fondi CORE TARGET prego vedere la seconda parte della presentazione da pagina 48.

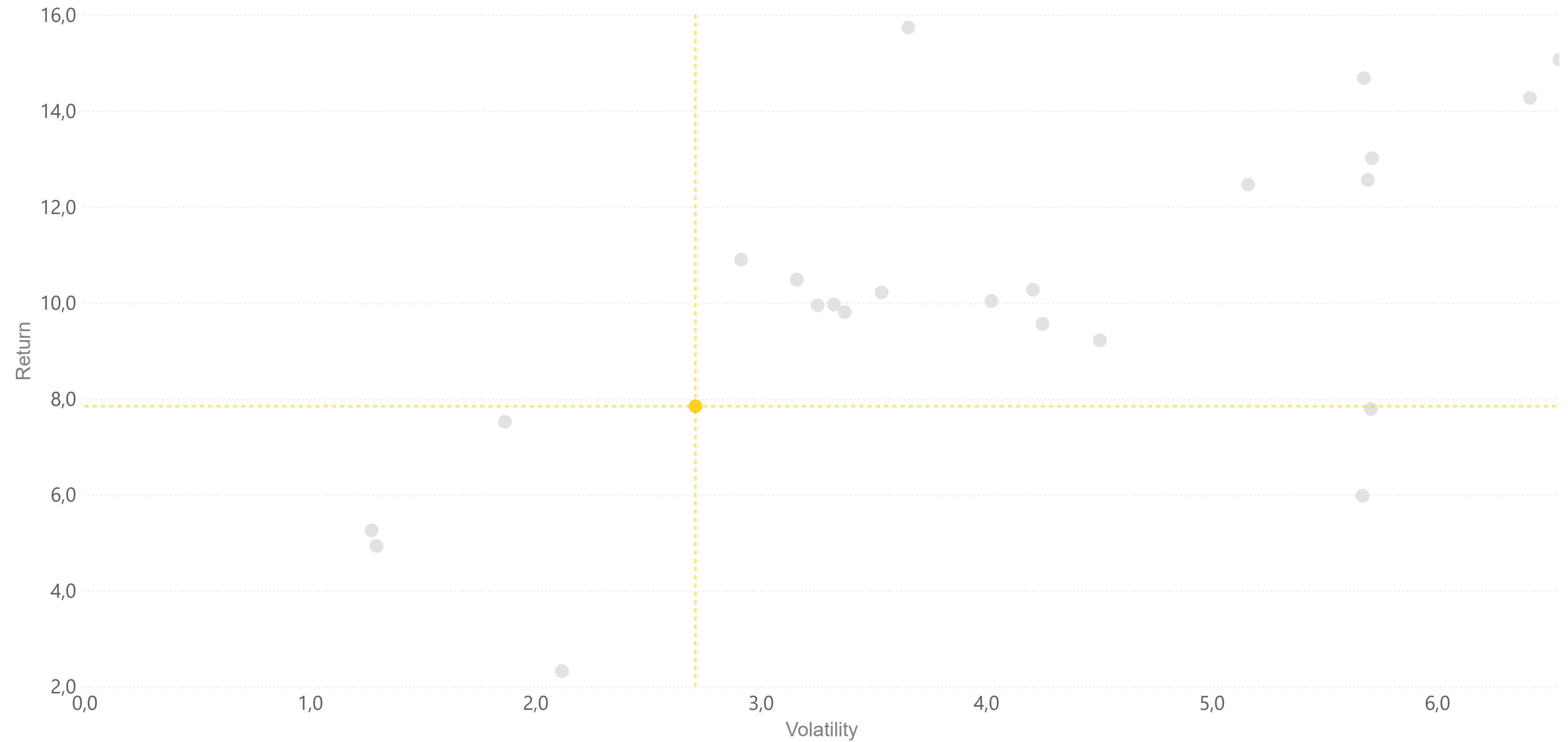
Core Income Opportunity

Profilo rischio/rendimento | 30 Sep 2023 - 30 Sep 2024

Core Income Opportunity

Perf. 1 anno 7.85%

Volatilità 2.7%



*Il profilo di rischio/rendimento si basa sul portafoglio modello dei fondi, simulato nell'arco di tempo indicato. Le performance sono calcolate al lordo dei costi di gestione

© Copyright 2024 Fineco Asset Management D.A.C.

Fineco Asset Management Dac is regulated by the Central Bank of Ireland

Per dettaglio circa l'attuale composizione azionaria nei fondi CORE TARGET prego vedere la seconda parte della presentazione da pagina 48.

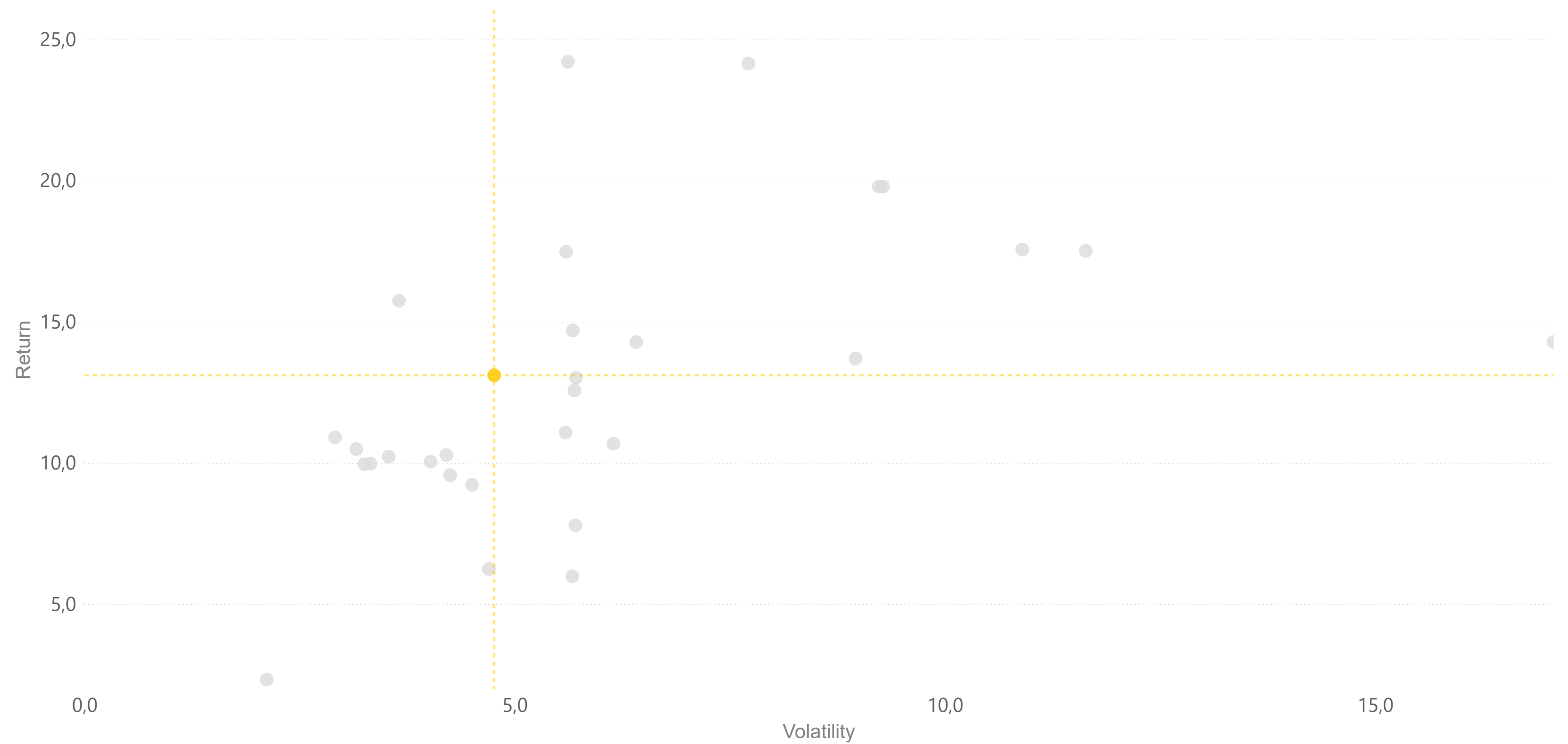
CoRe Multi-Asset Income

Profilo rischio/rendimento | 30 Sep 2023 - 30 Sep 2024

● CoRe Multi-Asset Income

Perf. 1 anno 13.10%

Volatilità 4.8%



*Il profilo di rischio/rendimento si basa sul portafoglio modello dei fondi, simulato nell'arco di tempo indicato. Le performance sono calcolate al lordo dei costi di gestione

© Copyright 2024 Fineco Asset Management D.A.C.

Fineco Asset Management Dac is regulated by the Central Bank of Ireland

Per dettaglio circa l'attuale composizione azionaria nei fondi CORE TARGET prego vedere la seconda parte della presentazione da pagina 48.

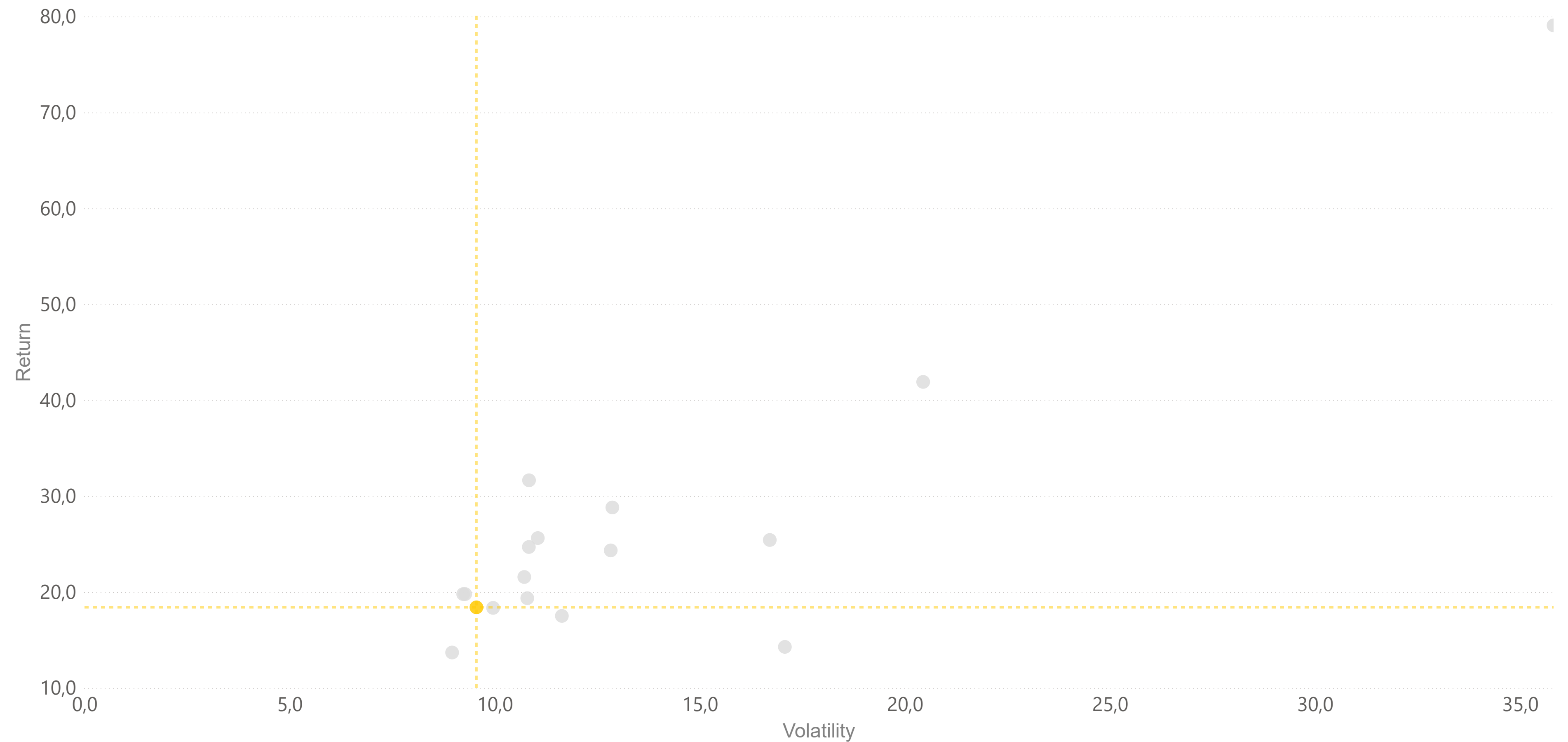
Core Target Allocation 100

Profilo rischio/rendimento | 30 Sep 2023 - 30 Sep 2024

Core Target Allocation 100

Perf. 1 anno 18.41%

Volatilità 9.6%



*Il profilo di rischio/rendimento si basa sul portafoglio modello dei fondi, simulato nell'arco di tempo indicato. Le performance sono calcolate al lordo dei costi di gestione

© Copyright 2024 Fineco Asset Management D.A.C.

Fineco Asset Management Dac is regulated by the Central Bank of Ireland

Per dettaglio circa l'attuale composizione azionaria nei fondi CORE TARGET prego vedere la seconda parte della presentazione da pagina 48.

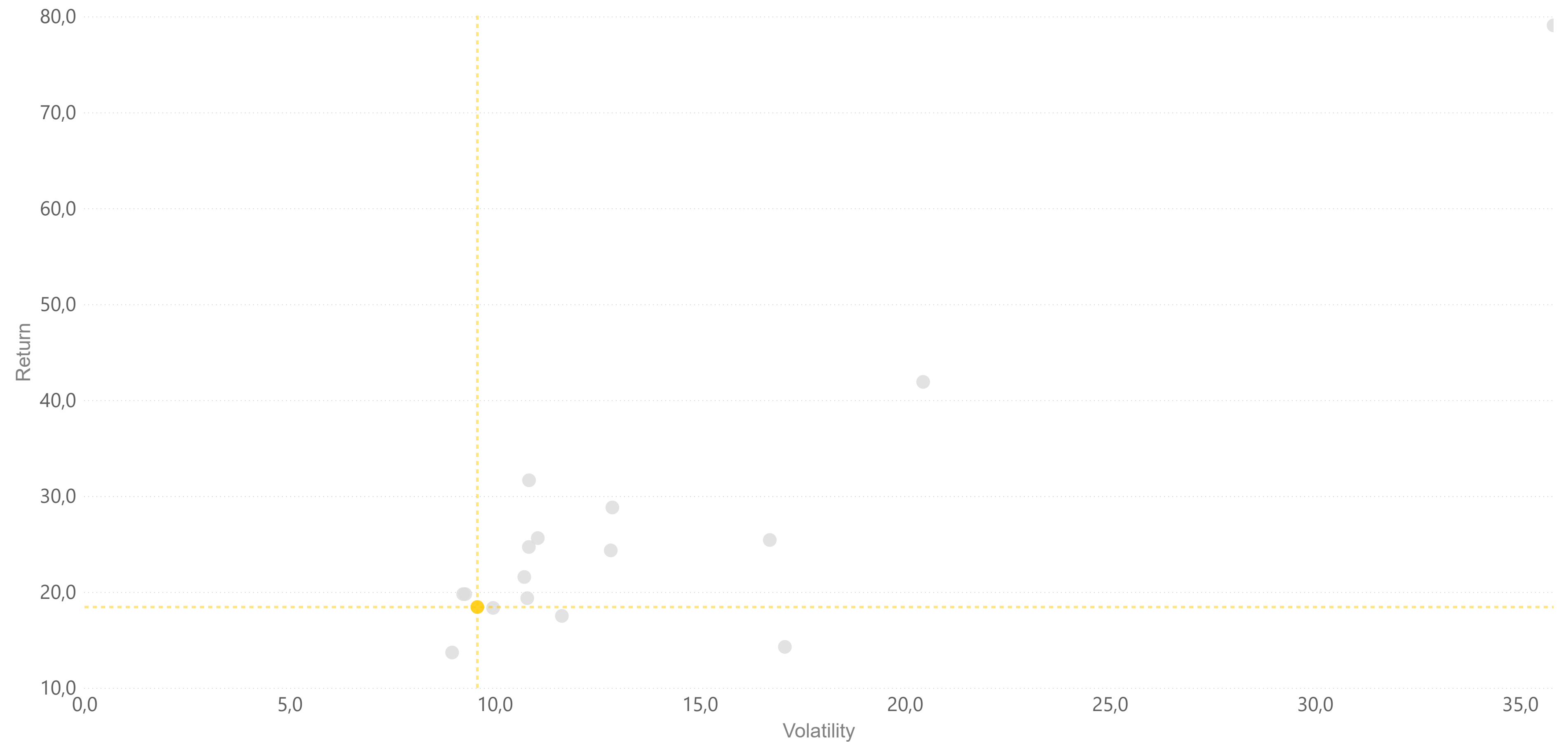
Core Target Allocation 100 II

Profilo rischio/rendimento | 30 Sep 2023 - 30 Sep 2024

Core Target Allocation 100 II

Perf. 1 anno 18.44%

Volatilità 9.6%



*Il profilo di rischio/rendimento si basa sul portafoglio modello dei fondi, simulato nell'arco di tempo indicato. Le performance sono calcolate al lordo dei costi di gestione

© Copyright 2024 Fineco Asset Management D.A.C.

Fineco Asset Management Dac is regulated by the Central Bank of Ireland

Per dettaglio circa l'attuale composizione azionaria nei fondi CORE TARGET prego vedere la seconda parte della presentazione da pagina 48.

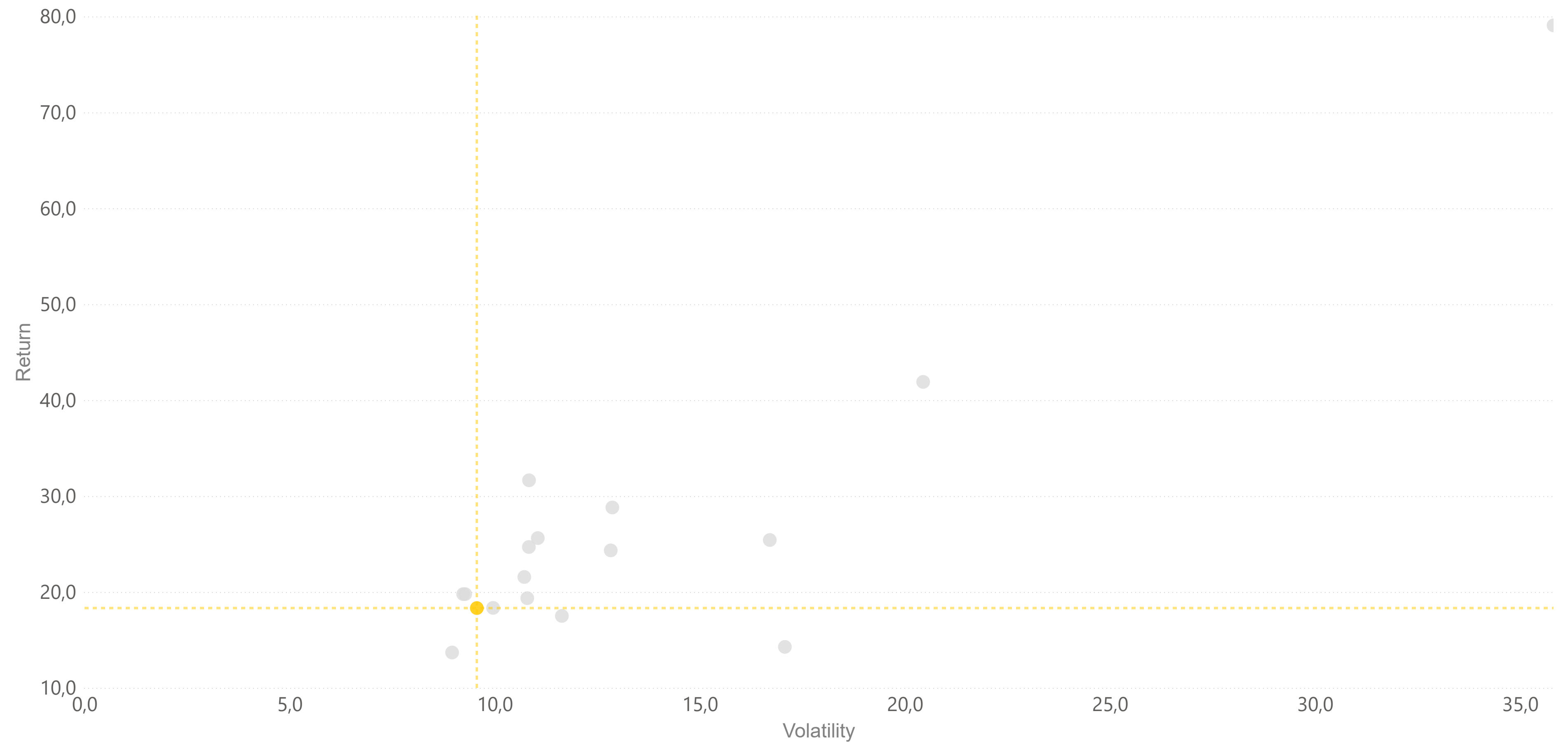
Core Target Allocation 100 III

Profilo rischio/rendimento | 30 Sep 2023 - 30 Sep 2024

Core Target Allocation 100 III

Perf. 1 anno 18.33%

Volatilità 9.6%



*Il profilo di rischio/rendimento si basa sul portafoglio modello dei fondi, simulato nell'arco di tempo indicato. Le performance sono calcolate al lordo dei costi di gestione

© Copyright 2024 Fineco Asset Management D.A.C.

Fineco Asset Management Dac is regulated by the Central Bank of Ireland

Per dettaglio circa l'attuale composizione azionaria nei fondi CORE TARGET prego vedere la seconda parte della presentazione da pagina 48.

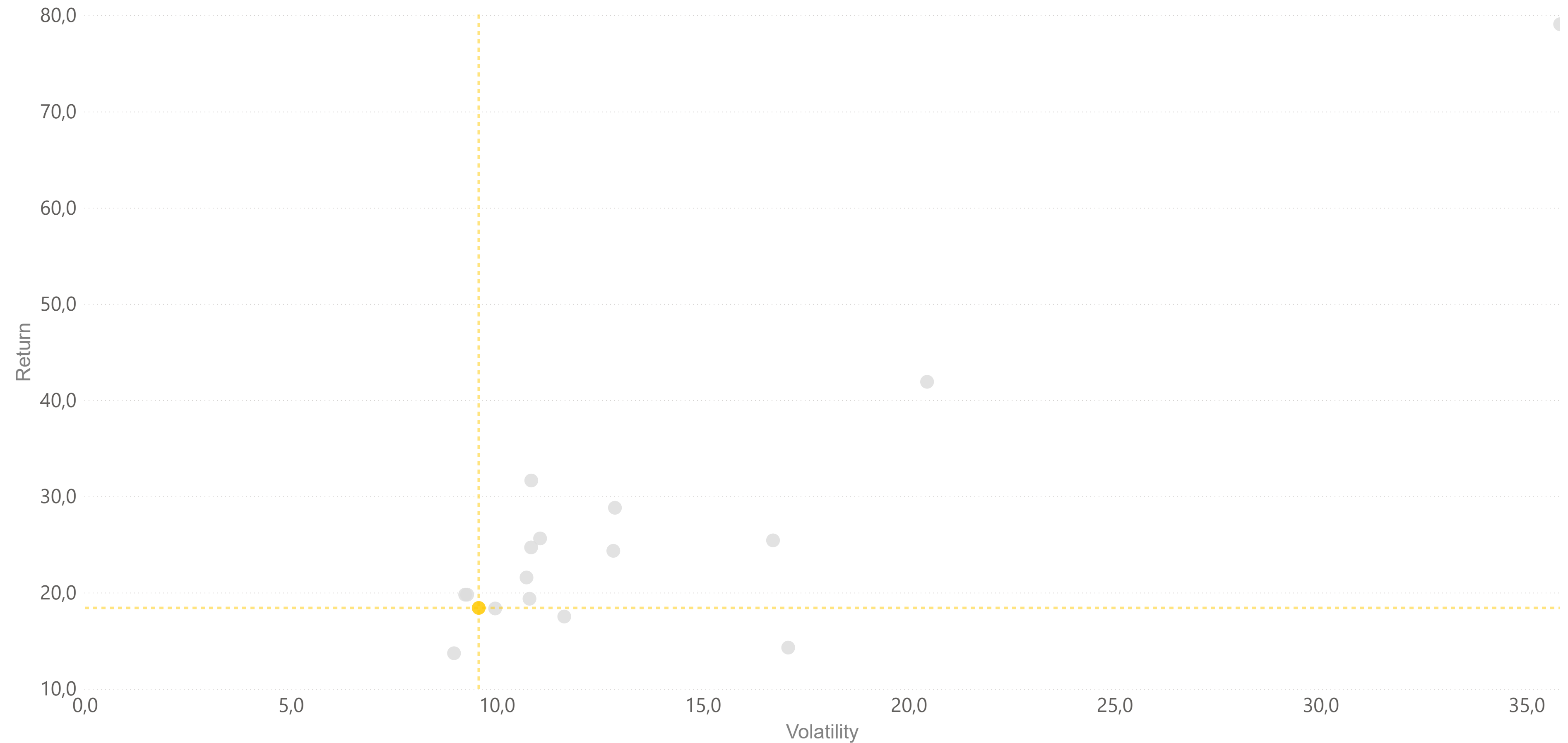
Core Target Allocation 100 IV

Profilo rischio/rendimento | 30 Sep 2023 - 30 Sep 2024

Core Target Allocation 100 IV

Perf. 1 anno 18.41%

Volatilità 9.6%



*Il profilo di rischio/rendimento si basa sul portafoglio modello dei fondi, simulato nell'arco di tempo indicato. Le performance sono calcolate al lordo dei costi di gestione

© Copyright 2024 Fineco Asset Management D.A.C.

Fineco Asset Management Dac is regulated by the Central Bank of Ireland

Per dettaglio circa l'attuale composizione azionaria nei fondi CORE TARGET prego vedere la seconda parte della presentazione da pagina 48.

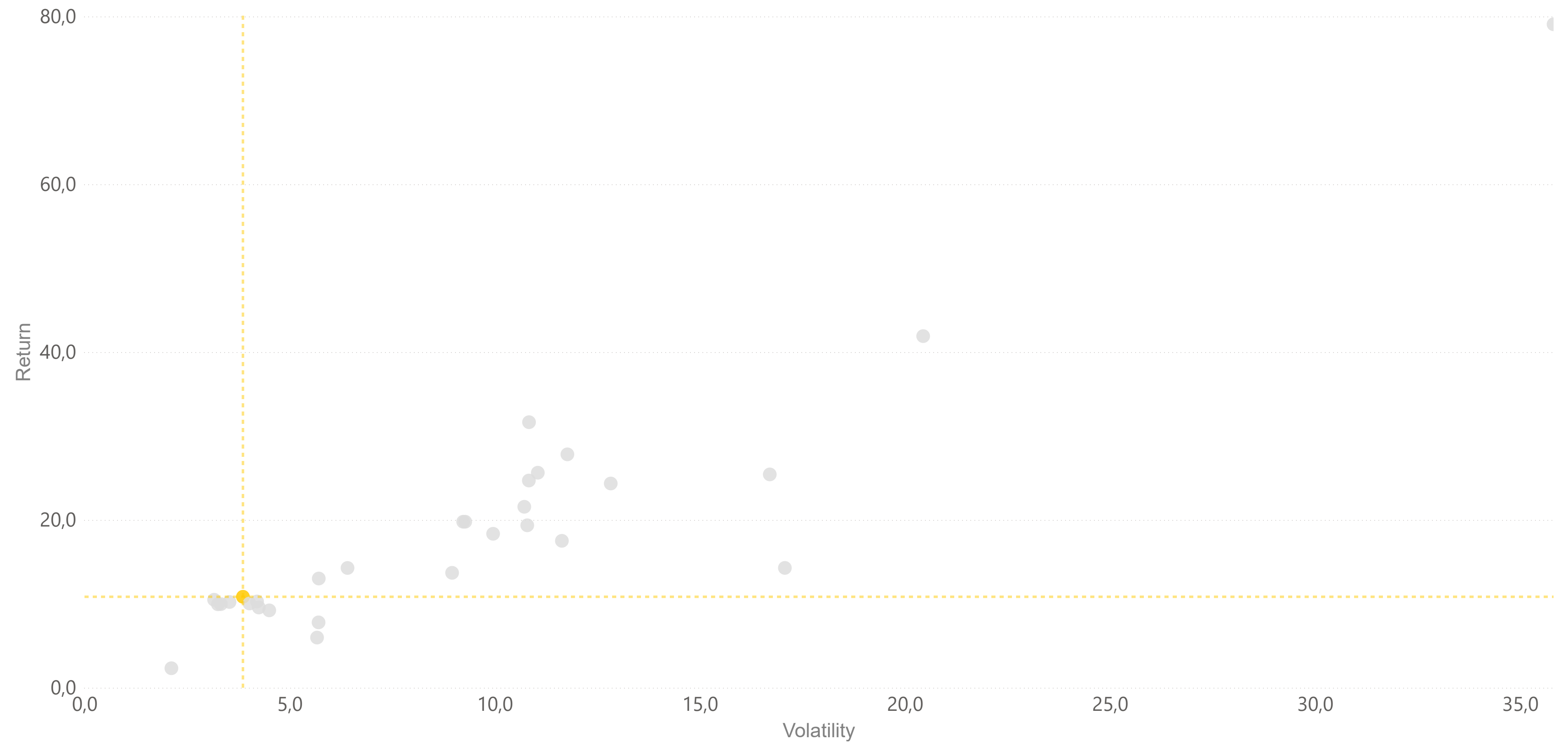
Core Target Allocation 25

Profilo rischio/rendimento | 30 Sep 2023 - 30 Sep 2024

Core Target Allocation 25

Perf. 1 anno 10.84%

Volatilità 3.9%



*Il profilo di rischio/rendimento si basa sul portafoglio modello dei fondi, simulato nell'arco di tempo indicato. Le performance sono calcolate al lordo dei costi di gestione

© Copyright 2024 Fineco Asset Management D.A.C.

Fineco Asset Management Dac is regulated by the Central Bank of Ireland

Per dettaglio circa l'attuale composizione azionaria nei fondi CORE TARGET prego vedere la seconda parte della presentazione da pagina 48.

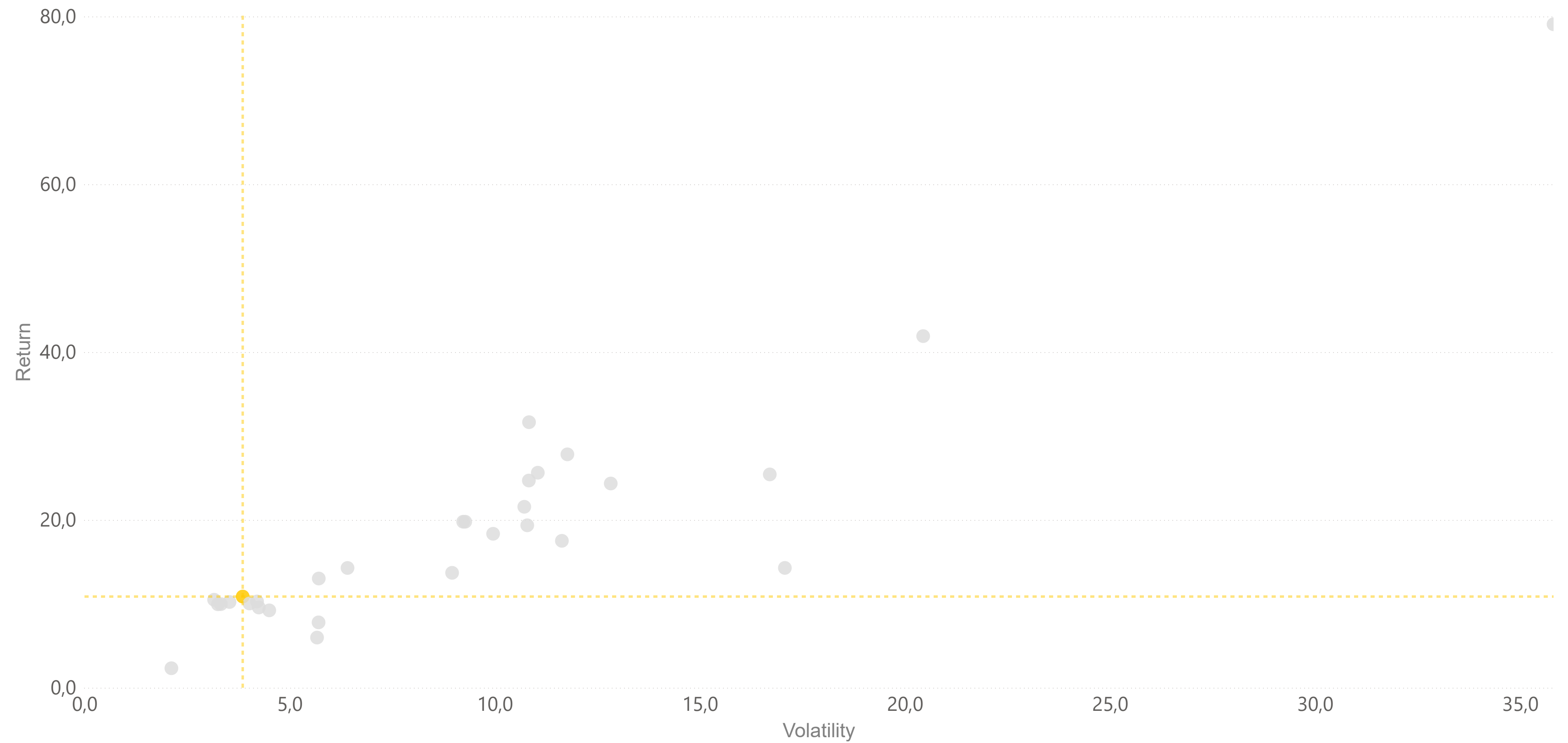
Core Target Allocation 25 II

Profilo rischio/rendimento | 30 Sep 2023 - 30 Sep 2024

Core Target Allocation 25 II

Perf. 1 anno 10.87%

Volatilità 3.9%



*Il profilo di rischio/rendimento si basa sul portafoglio modello dei fondi, simulato nell'arco di tempo indicato. Le performance sono calcolate al lordo dei costi di gestione

© Copyright 2024 Fineco Asset Management D.A.C.

Fineco Asset Management Dac is regulated by the Central Bank of Ireland

Per dettaglio circa l'attuale composizione azionaria nei fondi CORE TARGET prego vedere la seconda parte della presentazione da pagina 48.

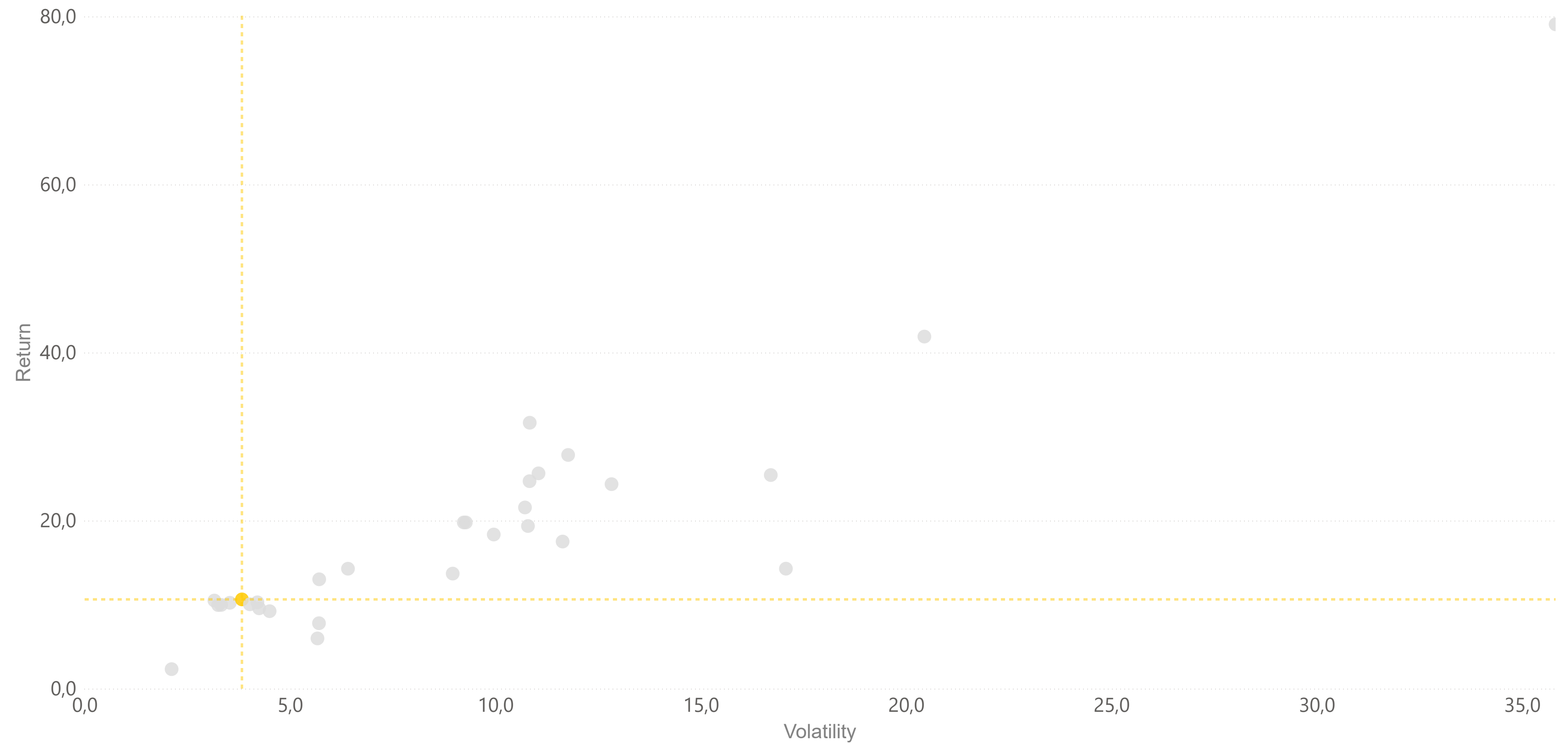
Core Target Allocation 25 III

Profilo rischio/rendimento | 30 Sep 2023 - 30 Sep 2024

Core Target Allocation 25 III

Perf. 1 anno 10.63%

Volatilità 3.8%



*Il profilo di rischio/rendimento si basa sul portafoglio modello dei fondi, simulato nell'arco di tempo indicato. Le performance sono calcolate al lordo dei costi di gestione

© Copyright 2024 Fineco Asset Management D.A.C.

Fineco Asset Management Dac is regulated by the Central Bank of Ireland

Per dettaglio circa l'attuale composizione azionaria nei fondi CORE TARGET prego vedere la seconda parte della presentazione da pagina 48.

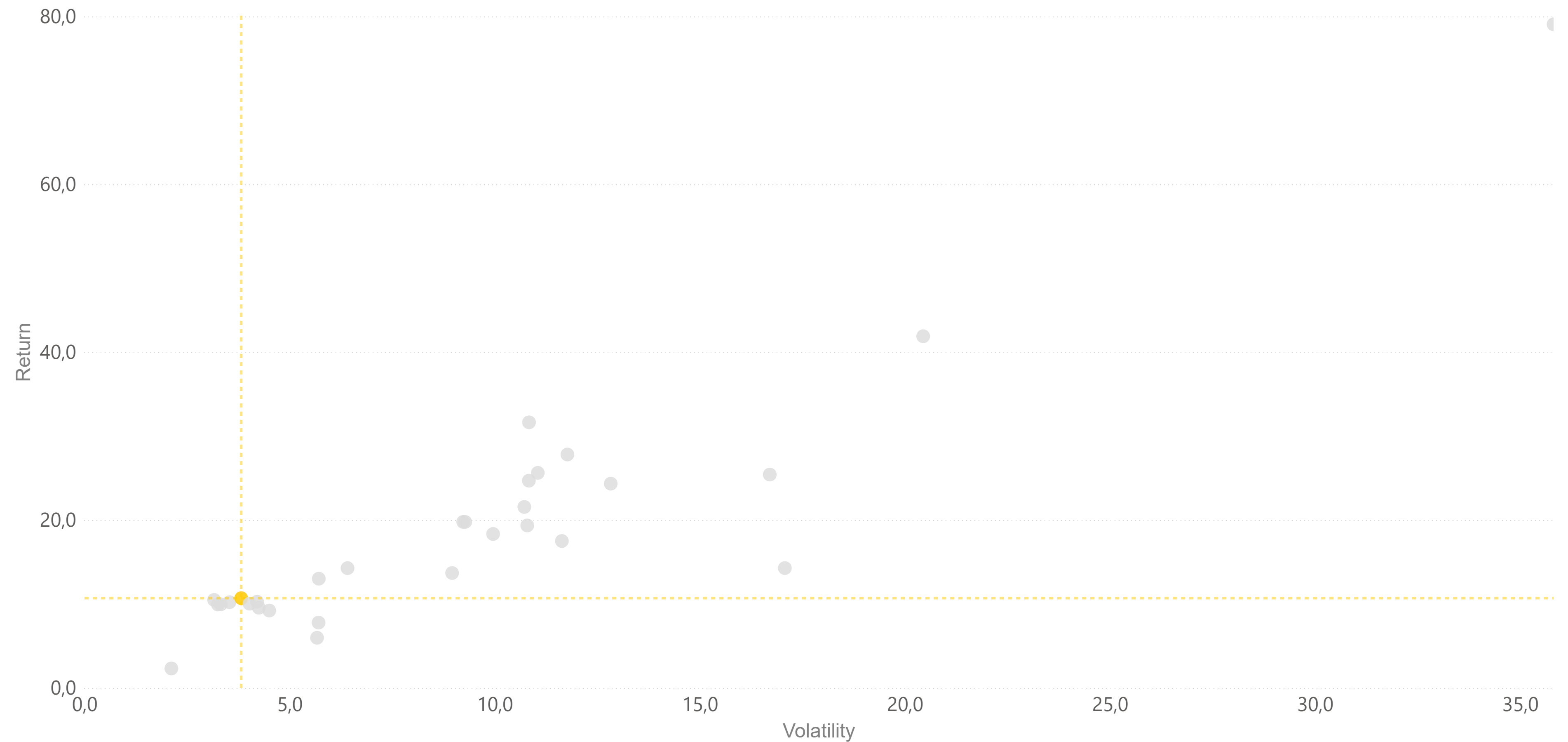
Core Target Allocation 25 IV

Profilo rischio/rendimento | 30 Sep 2023 - 30 Sep 2024

Core Target Allocation 25 IV

Perf. 1 anno 10.70%

Volatilità 3.8%



*Il profilo di rischio/rendimento si basa sul portafoglio modello dei fondi, simulato nell'arco di tempo indicato. Le performance sono calcolate al lordo dei costi di gestione

© Copyright 2024 Fineco Asset Management D.A.C.

Fineco Asset Management Dac is regulated by the Central Bank of Ireland

Per dettaglio circa l'attuale composizione azionaria nei fondi CORE TARGET prego vedere la seconda parte della presentazione da pagina 48.

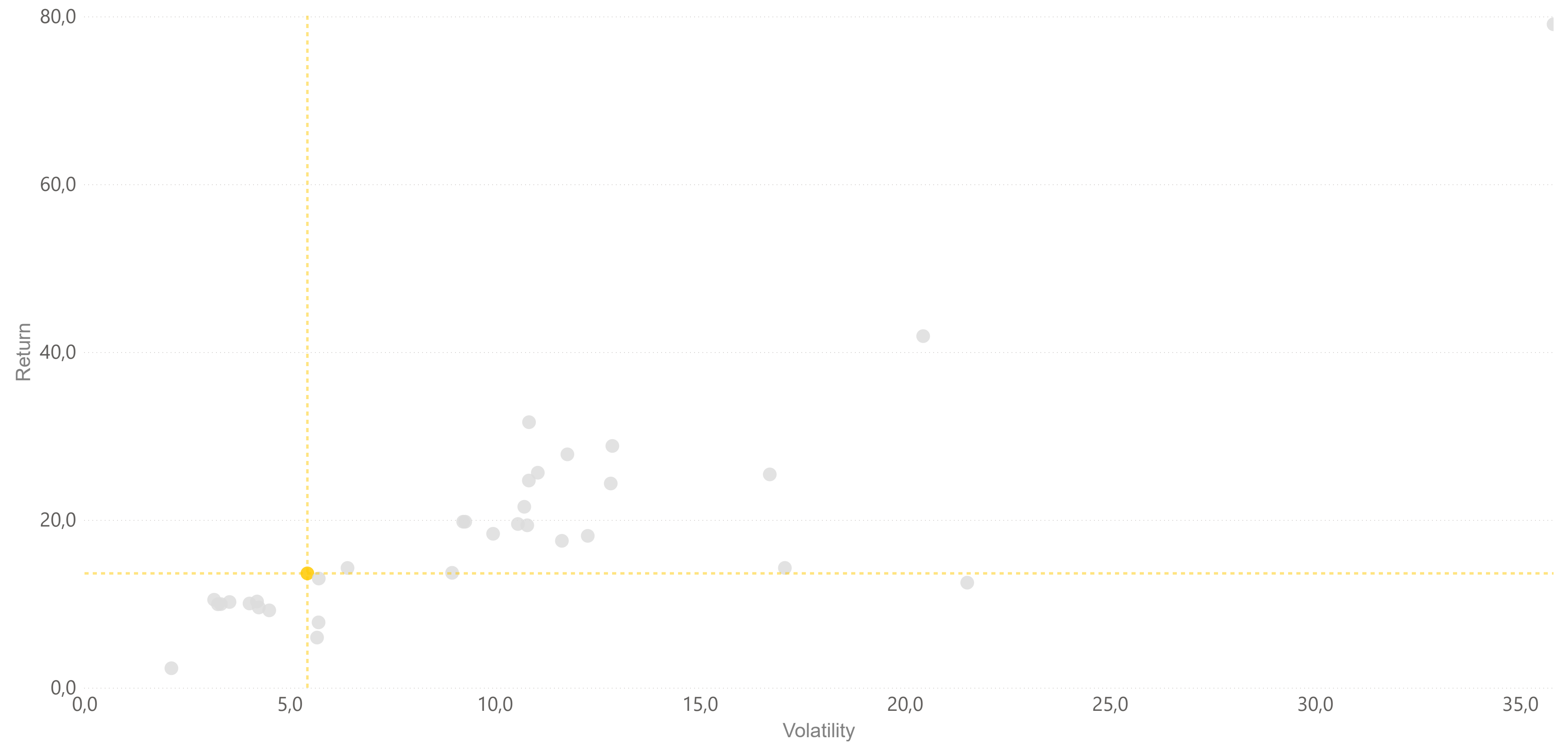
Core Target Allocation 50

Profilo rischio/rendimento | 30 Sep 2023 - 30 Sep 2024

Core Target Allocation 50

Perf. 1 anno 13.63%

Volatilità 5.4%



*Il profilo di rischio/rendimento si basa sul portafoglio modello dei fondi, simulato nell'arco di tempo indicato. Le performance sono calcolate al lordo dei costi di gestione

© Copyright 2024 Fineco Asset Management D.A.C.

Fineco Asset Management Dac is regulated by the Central Bank of Ireland

Per dettaglio circa l'attuale composizione azionaria nei fondi CORE TARGET prego vedere la seconda parte della presentazione da pagina 48.

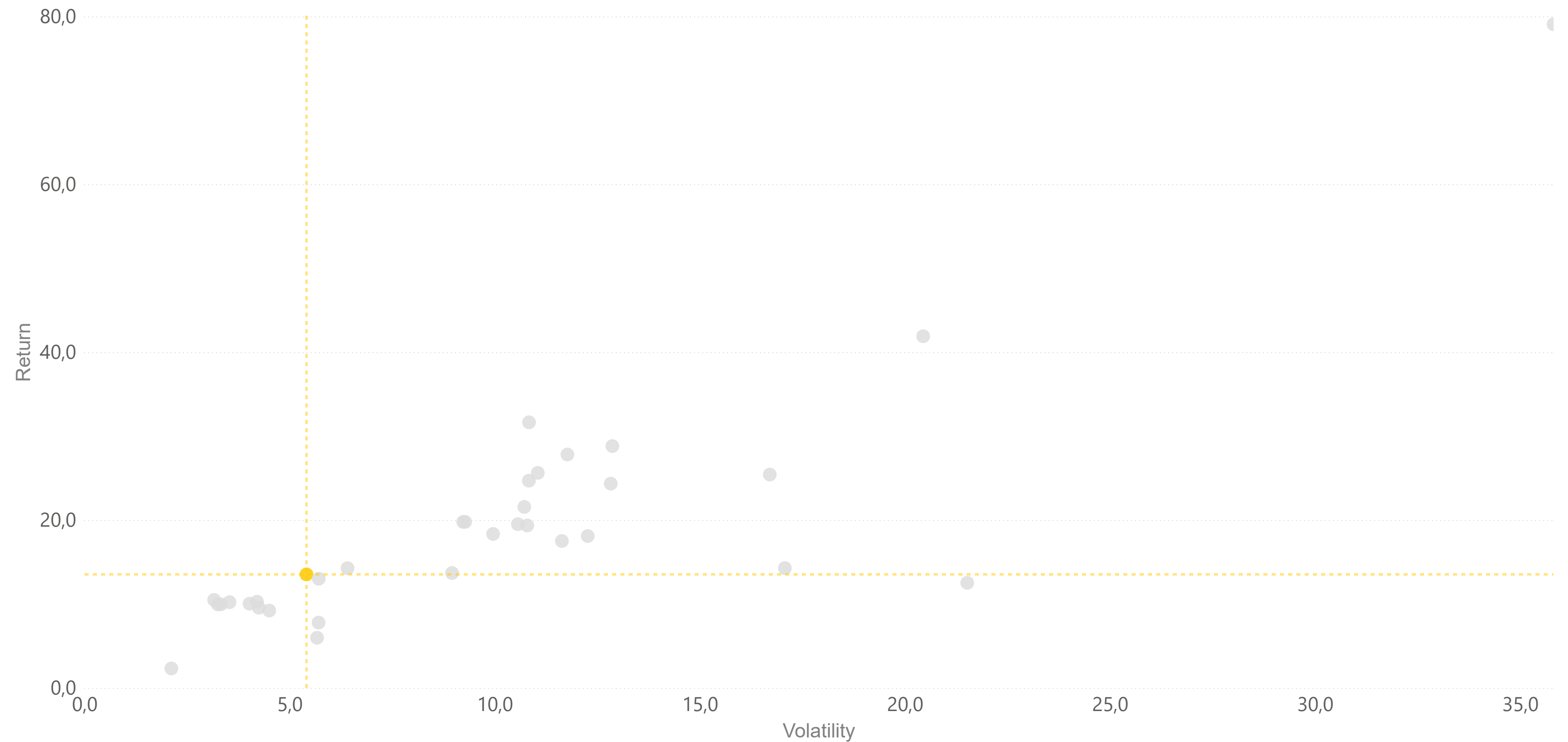
Core Target Allocation 50 II

Profilo rischio/rendimento | 30 Sep 2023 - 30 Sep 2024

Core Target Allocation 50 II

Perf. 1 anno 13.53%

Volatilità 5.4%



*Il profilo di rischio/rendimento si basa sul portafoglio modello dei fondi, simulato nell'arco di tempo indicato. Le performance sono calcolate al lordo dei costi di gestione

© Copyright 2024 Fineco Asset Management D.A.C.

Fineco Asset Management Dac is regulated by the Central Bank of Ireland

Per dettaglio circa l'attuale composizione azionaria nei fondi CORE TARGET prego vedere la seconda parte della presentazione da pagina 48.

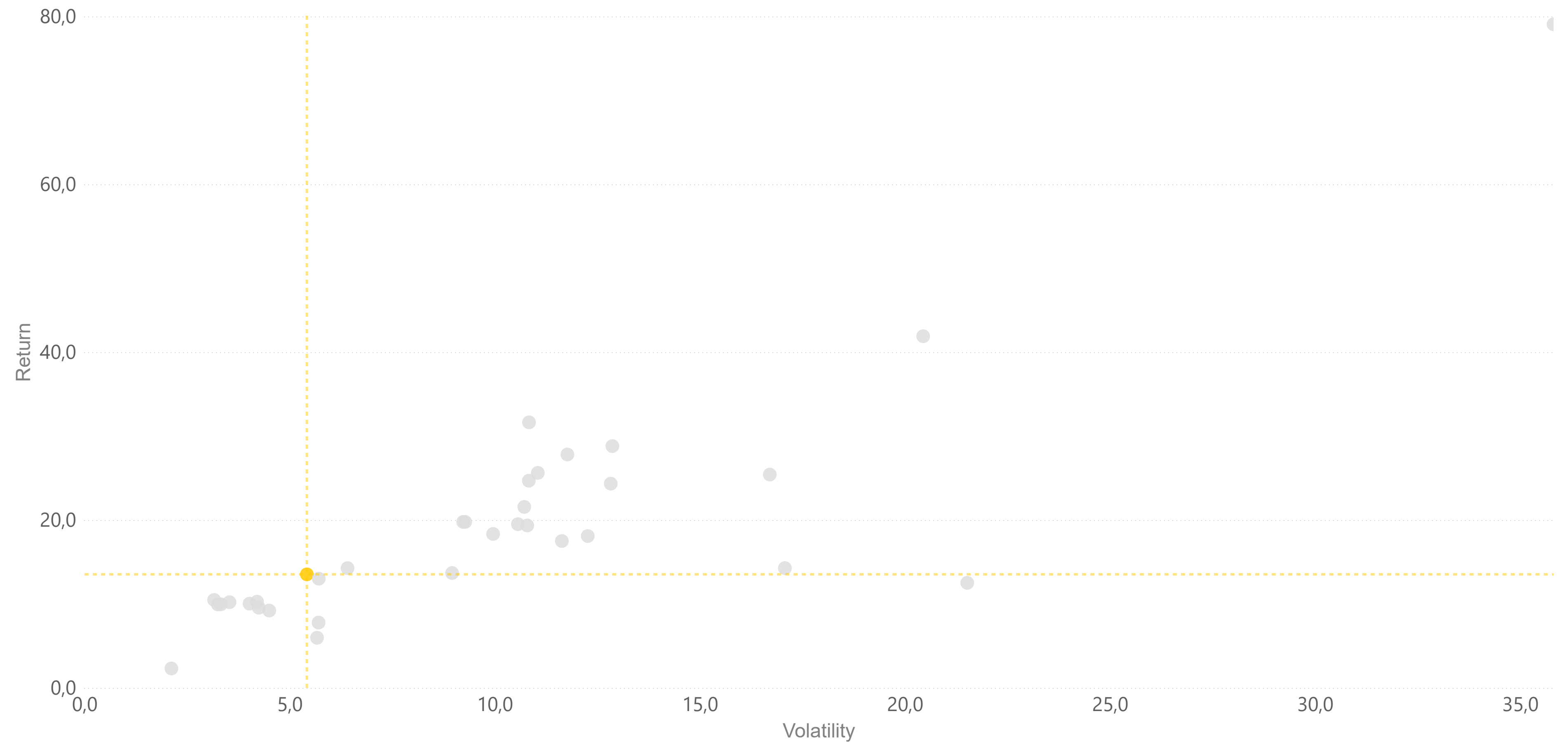
Core Target Allocation 50 III

Profilo rischio/rendimento | 30 Sep 2023 - 30 Sep 2024

Core Target Allocation 50 III

Perf. 1 anno 13.54%

Volatilità 5.4%



*Il profilo di rischio/rendimento si basa sul portafoglio modello dei fondi, simulato nell'arco di tempo indicato. Le performance sono calcolate al lordo dei costi di gestione

© Copyright 2024 Fineco Asset Management D.A.C.

Fineco Asset Management Dac is regulated by the Central Bank of Ireland

Per dettaglio circa l'attuale composizione azionaria nei fondi CORE TARGET prego vedere la seconda parte della presentazione da pagina 48.

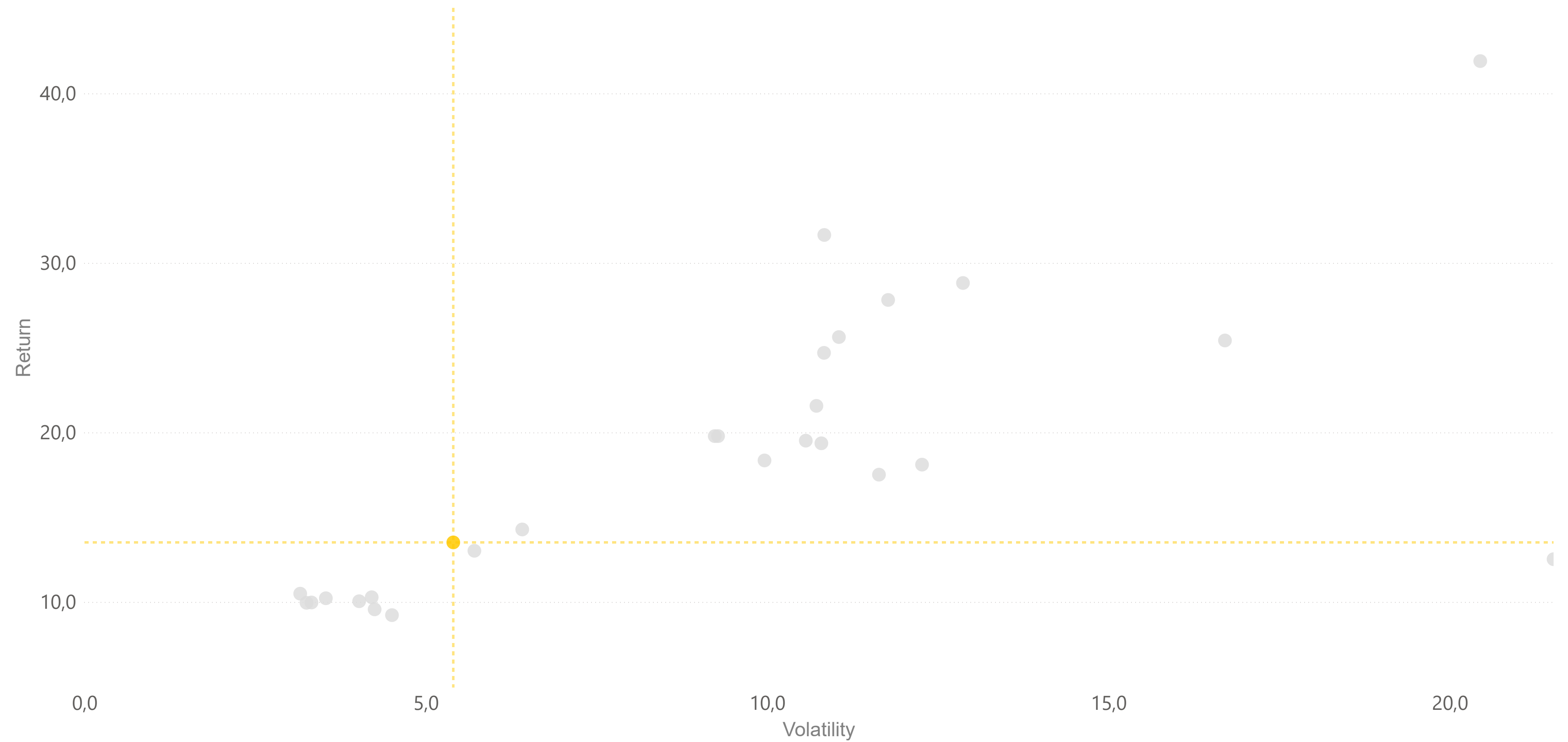
Core Target Allocation 50 IV

Profilo rischio/rendimento | 30 Sep 2023 - 30 Sep 2024

Core Target Allocation 50 IV

Perf. 1 anno 13.51%

Volatilità 5.4%



*Il profilo di rischio/rendimento si basa sul portafoglio modello dei fondi, simulato nell'arco di tempo indicato. Le performance sono calcolate al lordo dei costi di gestione

© Copyright 2024 Fineco Asset Management D.A.C.

Fineco Asset Management Dac is regulated by the Central Bank of Ireland

Per dettaglio circa l'attuale composizione azionaria nei fondi CORE TARGET prego vedere la seconda parte della presentazione da pagina 48.

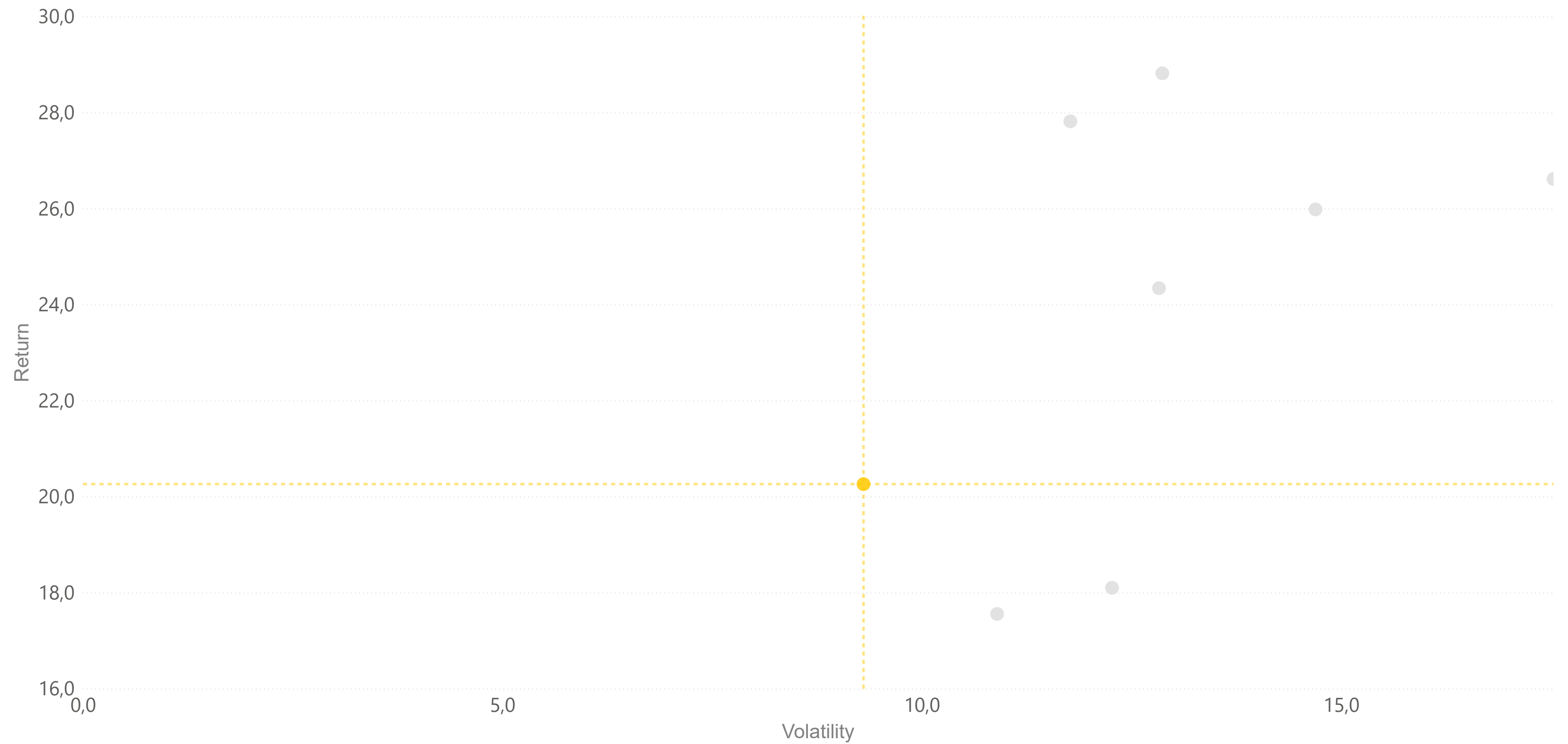
Core US Strategy

Profilo rischio/rendimento | 30 Sep 2023 - 30 Sep 2024

● Core US Strategy

Perf. 1 anno 20.26%

Volatilità 9.3%



*Il profilo di rischio/rendimento si basa sul portafoglio modello dei fondi, simulato nell'arco di tempo indicato. Le performance sono calcolate al lordo dei costi di gestione

© Copyright 2024 Fineco Asset Management D.A.C.

Fineco Asset Management Dac is regulated by the Central Bank of Ireland

Per dettaglio circa l'attuale composizione azionaria nei fondi CORE TARGET prego vedere la seconda parte della presentazione da pagina 48.

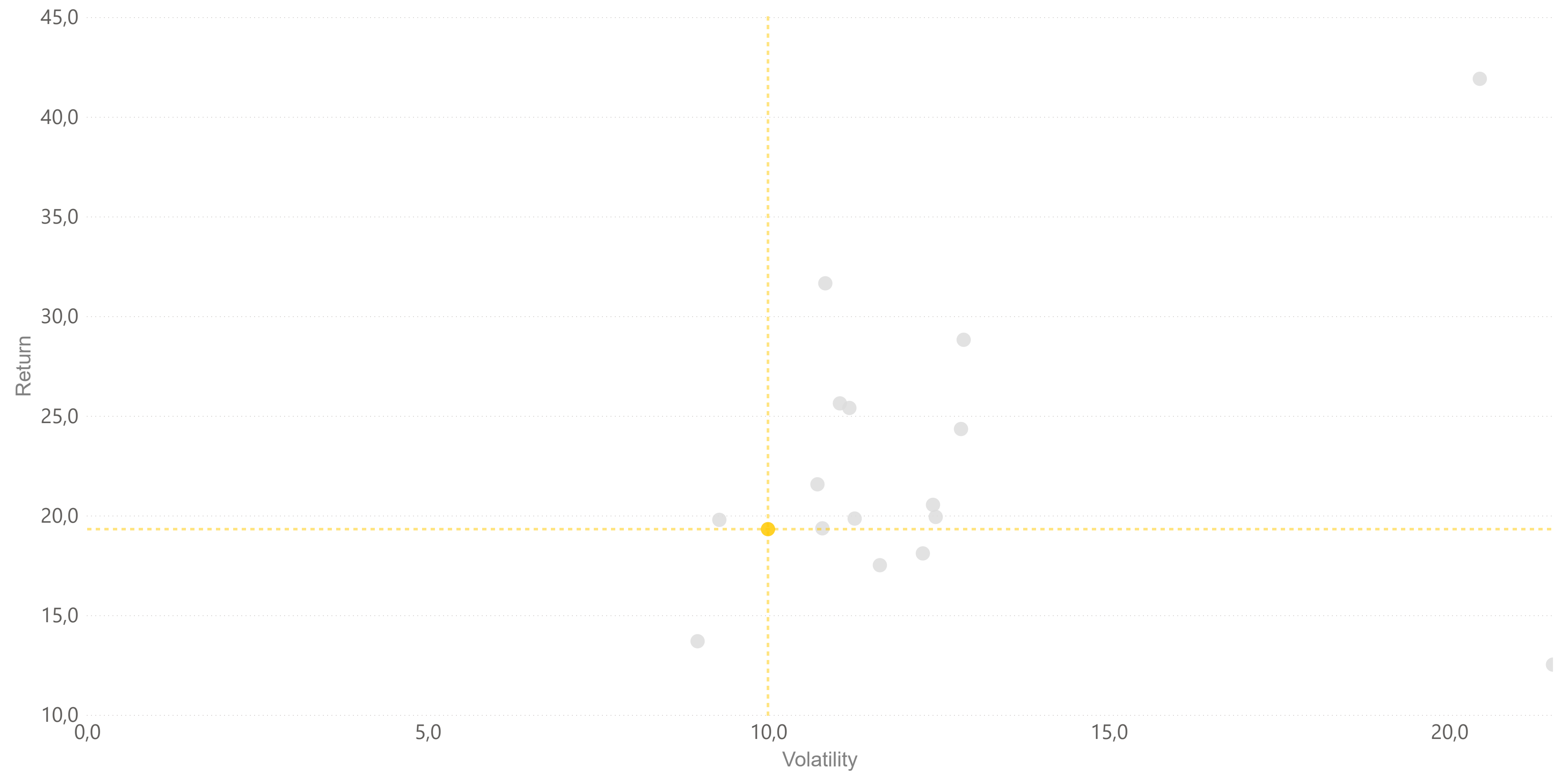
FAM Sustainable

Profilo rischio/rendimento | 30 Sep 2023 - 30 Sep 2024

● FAM Sustainable

Perf. 1 anno 19.32%

Volatilità 10.0%



*Il profilo di rischio/rendimento si basa sul portafoglio modello dei fondi, simulato nell'arco di tempo indicato. Le performance sono calcolate al lordo dei costi di gestione

© Copyright 2024 Fineco Asset Management D.A.C.

Fineco Asset Management Dac is regulated by the Central Bank of Ireland

Per dettaglio circa l'attuale composizione azionaria nei fondi CORE TARGET prego vedere la seconda parte della presentazione da pagina 48.

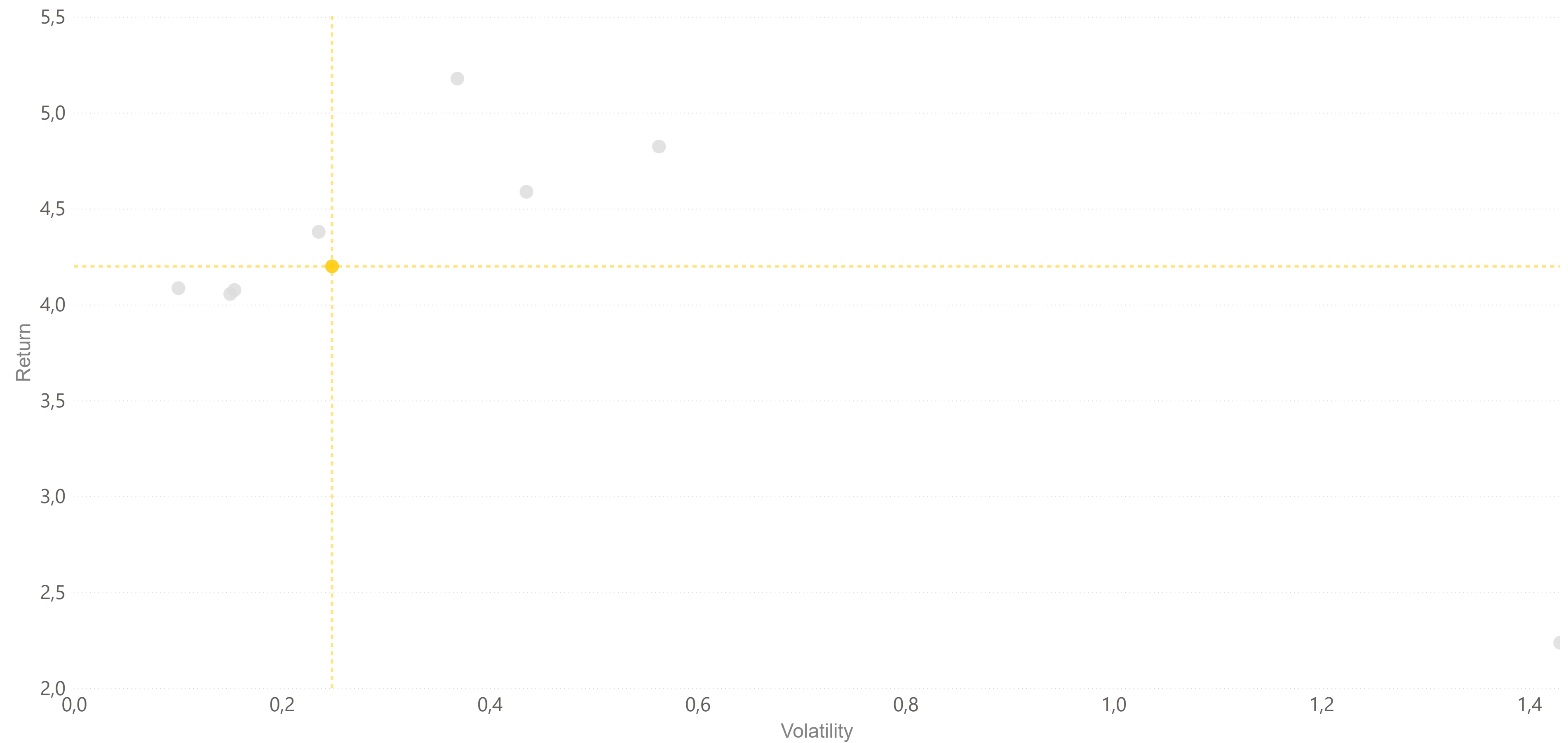
FAM Park

Profilo rischio/rendimento | 30 Sep 2023 - 30 Sep 2024

FAM Park

Perf. 1 anno 4.42%

Volatilità 0.26%



*Il profilo di rischio/rendimento si basa sul portafoglio modello dei fondi, simulato nell'arco di tempo indicato. Le performance sono calcolate al lordo dei costi di gestione

© Copyright 2024 Fineco Asset Management D.A.C.

Fineco Asset Management Dac is regulated by the Central Bank of Ireland

Per dettaglio circa l'attuale composizione azionaria nei fondi CORE TARGET prego vedere la seconda parte della presentazione da pagina 48.



www.finecoassetmanagement.com
info@finecoassetmanagement.com

Fineco Asset Management D.A.C.
6th Floor, Block A,
Georges Quay Plaza,
Dublin 2, Ireland

Fineco Asset Management D.A.C. è parte del Gruppo FinecoBank. Fineco Asset Management D.A.C. è una società autorizzata dalla Central Bank of Ireland.

Il presente documento è destinato a uso interno dei Consulenti di FinecoBank, non è autorizzata la distribuzione al pubblico. I temi trattati e i contenuti non rappresentano suggerimenti né sollecitazioni di investimento.