

CORE

Inside

Gennaio 2024

FINECO

ASSET
MANAGEMENT

Principali sviluppi delle **strategie**

FINECO

ASSET
MANAGEMENT

Index



CORE INSIDE

01.	Attività svolte dal team di gestione	4
02.	Core performance	23
03.	Core Series rischi e rendimenti	26

Gennaio 2024

A background image of a candlestick chart with teal bars and wicks, set against a dark teal gradient background. The chart shows an overall upward trend with some volatility.

Attività svolte dal team di gestione

01

Attività svolte dal team di gestione

CORE All Europe

Tutte le modifiche apportate al portafoglio nel corso del periodo sono state dettate da esigenze di gestione della liquidità anziché da cambiamenti dell'allocazione.

Attività svolte dal team di gestione

CORE Global Opportunity

Tutte le modifiche apportate al portafoglio nel corso del periodo sono state dettate da esigenze di gestione della liquidità anziché da cambiamenti dell'allocazione.

Attività svolte dal team di gestione

CORE Emerging Markets Equity

Tutte le modifiche apportate al portafoglio nel corso del periodo sono state dettate da esigenze di gestione della liquidità anziché da cambiamenti dell'allocazione.

Attività svolte dal team di gestione

CORE Global Currencies

Tutte le modifiche apportate al portafoglio nel corso del periodo sono state dettate da esigenze di gestione della liquidità anziché da cambiamenti dell'allocazione.

Attività svolte dal team di gestione

CORE Alternative

Tutte le modifiche apportate al portafoglio nel corso del periodo sono state dettate da esigenze di gestione della liquidità anziché da cambiamenti dell'allocazione.

Attività svolte dal team di gestione

CORE US Strategy

Nel corso del mese abbiamo inserito in portafoglio Global Sustain Paris Aligned FAM Fund (+1,1%). Inoltre, il team ha effettuato il roll over del futures JPN 10 Y Bond 12.23 (4,13%, posizione chiusa) con il futures JPN 10 Y Bond 03.24 (-4,11%). Infine, due posizioni sono state chiuse per ottenere liquidità: Ultra Short Term Bond SRI FAM Fund e Fineco AM EUR Inflation Linked Gov Bd.

Attività svolte dal team di gestione

CORE US Strategy

Nel corso del periodo, il gestore di portafoglio ha liquidato parte della posizione in SPDR Tech ETF reinvestendo i proventi in Amundi Pioneer US Equity Fundamental Growth, in quanto la selezione dei titoli assumerà crescente importanza a fronte della diminuzione dei premi al rischio e della minore attrattiva delle valutazioni.

Attività svolte dal team di gestione

CORE Multi Asset Income

Nell'azionario abbiamo rafforzato le posizioni in Fineco AM Global Equity Income Fund e Fineco AM Global Premium Equities Fund, alleggerendo quelle in Smart Factors World FAM Fund ed European Equity FAM Fund. Nell'obbligazionario abbiamo sfoltito le posizioni in Fineco AM Euro Inflation Linked Government Bond Fund e Ultra Short Term Bond SRI FAM Fund, e incrementato quella in Euro Bond FAM Fund. Le altre modifiche apportate al portafoglio nel corso del periodo sono state dettate da esigenze di gestione della liquidità anziché da cambiamenti dell'allocazione.

Attività svolte dal team di gestione

CORE Balanced Conservative

Nel periodo in esame il team ha inserito in portafoglio Euro Bond FAM, Fidelity Euro Bond e Fineco AM Investment Grade Euro AGG Bond, in linea con la maggiore esposizione alle obbligazioni EUR Aggregate prevista dalla nostra nuova asset allocation. Abbiamo aggiunto anche alcune posizioni azionarie: FAM Smart Factors World L, FAM Global Equity I Acc e FAM Global Premium Equities. Inoltre, abbiamo inserito FAM US Dollar Bond Fund J (obbligazioni governative USA senza copertura) e FAM MSCI USD IG SRI Corp (titoli corporate USA). All'opposto, abbiamo ridotto la componente di liquidità ridimensionando Ultra Short Term Bond SRI FAM Fund. In aggiunta, abbiamo iniziato a chiudere la posizione in obbligazioni governative USA con copertura in EUR tramite FAM US Dollar Bond Fund IH. Inoltre, abbiamo alleggerito l'esposizione ai bond reali in EUR tramite FAM EUR Inflation Linked Gov Bd e abbiamo avviato il nostro programma di rotazione nell'ambito del credito corporate riducendo FAM European Corporate Bond.

Attività svolte dal team di gestione

CORE Balanced Opportunity

Nel periodo in esame il team ha inserito in portafoglio Euro Bond FAM, in linea con la maggiore esposizione alle obbligazioni EUR Aggregate prevista dalla nostra nuova asset allocation. Abbiamo aggiunto anche alcune posizioni azionarie, ovvero FAM Smart Factors World L, FAM Global Equity I Acc e FAM Global Premium Equities, e introdotto Global Sustain Paris Aligned FAM J. Inoltre, abbiamo inserito FAM US Dollar Bond Fund J (obbligazioni governative USA senza copertura) e FAM MSCI USD IG SRI Corp (titoli corporate USA). All'opposto, abbiamo ridotto la componente di liquidità ridimensionando Ultra Short Term Bond SRI FAM Fund. In aggiunta, abbiamo iniziato a chiudere la posizione in obbligazioni governative USA con copertura in EUR tramite FAM US Dollar Bond Fund IH. Inoltre, abbiamo alleggerito l'esposizione ai bond reali in EUR tramite FAM EUR Inflation Linked Gov Bd. Sul fronte azionario, abbiamo ridotto FAM Global Equities Income.

Attività svolte dal team di gestione

CORE Coupon

Nel periodo in esame il team ha inserito in portafoglio Euro Bond FAM, Fidelity Euro Bond, Fineco AM Investment Grade Euro AGG BD e Schroder Euro Bond FAM, in linea con la maggiore esposizione alle obbligazioni EUR Aggregate prevista dalla nostra nuova asset allocation. Abbiamo aggiunto anche alcuni fondi di debito emergente in valuta forte privi di copertura (FAM Amundi Emkts BD FAM J, Vontobel EM Debt FAM I Dis, EM Bond Hard Ccy FAM J Acc, FAM GS Emerging Mkt Debt J) e una posizione in obbligazioni governative USA senza copertura (FAM US Dollar Bond Fund J). All'opposto, abbiamo ridotto l'esposizione al debito emergente in valuta forte con copertura in EUR, ridimensionando Amundi EM Bond FAM IH Acc, Vontobel EM Debt FAM IH Acc, EM Bond Hard Ccy FAM IH Acc e Emerging Markets Debt FAM IH Acc. Abbiamo altresì alleggerito le posizioni nell'high yield in EUR (European High Yield Bond FAM J Acc e Euro High Yield Bond FAM I Acc) per allinearci alla nostra nuova allocazione. Abbiamo iniziato a chiudere la posizione in obbligazioni governative USA con copertura in EUR tramite FAM US Dollar Bond Fund JH. Infine abbiamo ridotto le componenti di liquidità e di titoli corporate statunitensi, alleggerendo rispettivamente le posizioni in Ultra Short Term Bond SRI FAM Fund e in FAM MSCI USD IG SRI Corp Bd.

Attività svolte dal team di gestione

CORE Income Opportunity

Nel periodo in esame il team ha inserito in portafoglio Euro Bond FAM, Fidelity Euro Bond, Fineco AM Investment Grade Euro AGG BD e Schroder Euro Bond FAM, in linea con la maggiore esposizione alle obbligazioni EUR Aggregate prevista dalla nostra nuova asset allocation. Abbiamo aggiunto anche alcuni fondi di debito emergente in valuta forte privi di copertura (FAM Amundi Emkts BD FAM J e FAM GS Emerging Mkt Debt J) e una posizione in obbligazioni governative USA senza copertura (FAM US Dollar Bond Fund J). All'opposto, abbiamo ridotto le posizioni in obbligazioni EUR Aggregate a breve termine, alleggerendo Euro Short Duration Bond FAM, Fidelity Euro Short Term Bond FAM e FAM BBG EUR TSY 1-3 Y Index (quest'ultimo incentrato sui titoli di Stato in EUR a breve scadenza). Inoltre, abbiamo ridimensionato l'esposizione alle obbligazioni emergenti in valuta forte con copertura in EUR tramite Amundi EM Bond FAM IH Acc. Abbiamo iniziato a chiudere la posizione in obbligazioni governative USA con copertura in EUR tramite FAM US Dollar Bond Fund JH.

Attività svolte dal team di gestione

CORE Income Opportunity

Nel periodo in esame il team ha inserito in portafoglio Euro Bond FAM, Fidelity Euro Bond, Fineco AM Investment Grade Euro AGG BD e Schroder Euro Bond FAM, in linea con la maggiore esposizione alle obbligazioni EUR Aggregate prevista dalla nostra nuova asset allocation. Abbiamo aggiunto anche alcuni fondi di debito emergente in valuta forte privi di copertura (FAM Amundi Emkts BD FAM J e FAM GS Emerging Mkt Debt J) e una posizione in obbligazioni governative USA senza copertura (FAM US Dollar Bond Fund J). All'opposto, abbiamo ridotto le posizioni in obbligazioni EUR Aggregate a breve termine, alleggerendo Euro Short Duration Bond FAM, Fidelity Euro Short Term Bond FAM e FAM BBG EUR TSY 1-3 Y Index (quest'ultimo incentrato sui titoli di Stato in EUR a breve scadenza). Inoltre, abbiamo ridimensionato l'esposizione alle obbligazioni emergenti in valuta forte con copertura in EUR tramite Amundi EM Bond FAM IH Acc. Abbiamo iniziato a chiudere la posizione in obbligazioni governative USA con copertura in EUR tramite FAM US Dollar Bond Fund JH.

Attività svolte dal team di gestione

FAM Park

Nel corso del mese abbiamo acquistato singoli titoli con scadenze più brevi per incrementare la performance del fondo.

Attività svolte dal team di gestione

CORE Target Allocation 25

Nel periodo in esame il team ha inserito in portafoglio Euro Bond FAM e FAM Investment Grade Euro Agg Bd, in linea con la maggiore esposizione alle obbligazioni EUR Aggregate prevista dalla nostra nuova asset allocation. Abbiamo anche aggiunto una posizione azionaria tramite Fidelity World FAM I Acc. Inoltre, abbiamo inserito FAM US Dollar Bond Fund J (obbligazioni governative USA senza copertura) e FAM MSCI USD IG SRI Corp (titoli corporate USA). All'opposto, abbiamo ridotto la componente di liquidità ridimensionando Ultra Short Term Bond SRI FAM Fund. In aggiunta, abbiamo iniziato a chiudere la posizione in obbligazioni governative USA con copertura in EUR tramite FAM US Dollar Bond Fund IH. Inoltre, abbiamo alleggerito l'esposizione ai bond reali in EUR tramite FAM EUR Inflation Linked Gov Bd. Sul fronte azionario, abbiamo ridotto FAM Global Premium Equities.

Attività svolte dal team di gestione

CORE Target Allocation 50

Nel periodo in esame il team ha inserito in portafoglio FAM Investment Grade Euro Agg Bd, in linea con la maggiore esposizione alle obbligazioni EUR Aggregate prevista dalla nostra nuova asset allocation. Abbiamo anche aggiunto una posizione azionaria tramite Fidelity World FAM I Acc. Inoltre, abbiamo inserito FAM US Dollar Bond Fund J (obbligazioni governative USA senza copertura) e FAM MSCI USD IG SRI Corp (titoli corporate USA). All'opposto, abbiamo ridotto la componente di liquidità ridimensionando Ultra Short Term Bond SRI FAM Fund. Nella categoria EUR AGG abbiamo alleggerito Schroder Euro Bond FAM. In aggiunta, abbiamo iniziato a chiudere la posizione in obbligazioni governative USA con copertura in EUR tramite FAM US Dollar Bond Fund IH (-1,53%). Sul fronte azionario, abbiamo ridotto FAM Global Premium Equities.

Attività svolte dal team di gestione

CORE Aggressive

Durante il mese abbiamo aumentato il peso della componente azionaria incrementando le ponderazioni di M&G Global Sustain Paris Aligned FAM, North American Starts Equity FAM Fund, MSCI World Index FAM Fund e Smart Factors US FAM Fund. Abbiamo ridotto M&G North American Value FAM Fund, M&G Optimal Income, Fidelity Euro Bond FAM Fund, Schroders Euro Bond FAM Fund e Fineco AM Investment Grade Euro Agg Bond Fund. Inoltre, abbiamo aggiunto Amundi Euro Bond FAM Fund.

Attività svolte dal team di gestione

CORE Champions

Abbiamo aumentato la ponderazione della componente azionaria incrementando M&G Paris Aligned Fund, Smart Factors World Fund e FAM MSCI World Index Fund. Per finanziare questa operazione, abbiamo ridotto le ponderazioni di Schroder Euro Bond FAM Fund, Amundi Strategic Bond FAM Fund, Fineco AM Investment Grade Euro Agg Bond Fund e Fidelity Euro Bond FAM. Abbiamo inoltre inserito Amundi Euro Corporate Fixed Income Fund e Fineco AM Euro Corp Bond Fund, nonché gli ETF Fineco AM Eur IG e Usd IG in quanto fondi obbligazionari più convincenti.

Core Performance

02

CORE Series

Performance*



PRODOTTO	GENNAIO 2024	YTD	Since Inception	INCEPTION DATE
Core Series - Core Aggressive	1,98	1,98	43,90	29/01/2016
CoRe Series - CoRe All Europe	0,99	0,99	85,46	07/05/2012
CoRe Series - CoRe Alternative	0,48	0,48	-7,70	09/02/2015
CoRe Series - CoRe Balanced Conservative	-0,56	-0,56	-1,14	21/10/2013
CoRe Series - CoRe Balanced Opportunity	-0,19	-0,19	14,20	07/11/2011
CoRe Series - FAM PARK	0,40	0,40	-0,16	24/03/2011
CoRe Series - CoRe Champions Emerging Markets	-1,30	-1,30	8,02	07/11/2011
CoRe Series - CoRe Champions	0,60	0,60	43,72	24/03/2011
CoRe Series - CoRe Coupon	-2,81	-2,81	6,35	24/03/2011
CoRe Series - CoRe Dividend	1,47	1,47	113,69	24/03/2011
CoRe Series - CoRe Emerging Markets Bond	-0,08	-0,08	4,54	07/11/2011
CoRe Series - CoRe Emerging Markets Equity	-2,54	-2,54	18,30	07/11/2011
CoRe Series - CoRe Global Currencies	0,12	0,12	-2,32	21/10/2013
CoRe Series - CoRe Global Opportunity	-0,26	-0,26	-8,90	05/02/2015
CoRe Series - CoRe Income Opportunity	-0,60	-0,60	-1,96	07/11/2012
CoRe Multi-Asset Income	0,43	0,43	7,47	14/09/2015
Core Series - Core Sustainable	3,13	3,13	57,56	21/04/2017
CoRe Series - CoRe US Strategy	4,64	4,64	195,48	07/05/2012

*Portafoglio al 31 gennaio 2024. Le performance sono calcolate al lordo dei costi di gestione.

CORE Target

Performance*



PRODOTTO	GENNAIO 2024	YTD	Since Inception	INCEPTION DATE
Core Series - Target Allocation 25	0,10	0,10	2,30	27/06/2016
Core Series - Target Allocation 25 II	0,10	0,10	1,48	26/10/2016
Core Series - Core Target Allocation 25 III	0,08	0,08	0,24	27/02/2017
Core Series - Core Target Allocation 25 IV	0,06	0,06	-0,20	01/08/2017
Core Series - Target Allocation 50	1,09	1,09	14,72	27/06/2016
Core Series - Target Allocation 50 II	1,08	1,08	12,56	26/10/2016
Core Series - Core Target Allocation 50 III	1,08	1,08	12,04	27/02/2017
Core Series - Core Target Allocation 50 IV	1,08	1,08	12,36	01/08/2017
Core Series - Target Allocation 100	2,87	2,87	41,86	27/06/2016
Core Series - Target Allocation 100 II	2,88	2,88	40,12	26/10/2016
Core Series - Target Allocation 100 III	2,87	2,87	38,86	27/02/2017
Core Series - Core Target Allocation 100 IV	2,85	2,85	35,90	01/08/2017

*Portafoglio al 31 gennaio 2024. Le performance sono calcolate al lordo dei costi di gestione.

Per dettaglio circa l'attuale composizione azionaria nei fondi CORE TARGET prego vedere la seconda parte della presentazione da pagina 49.

Core Series

Rischi e Rendimenti

31/01/2023 - 31/01/2024

03

Core Aggressive

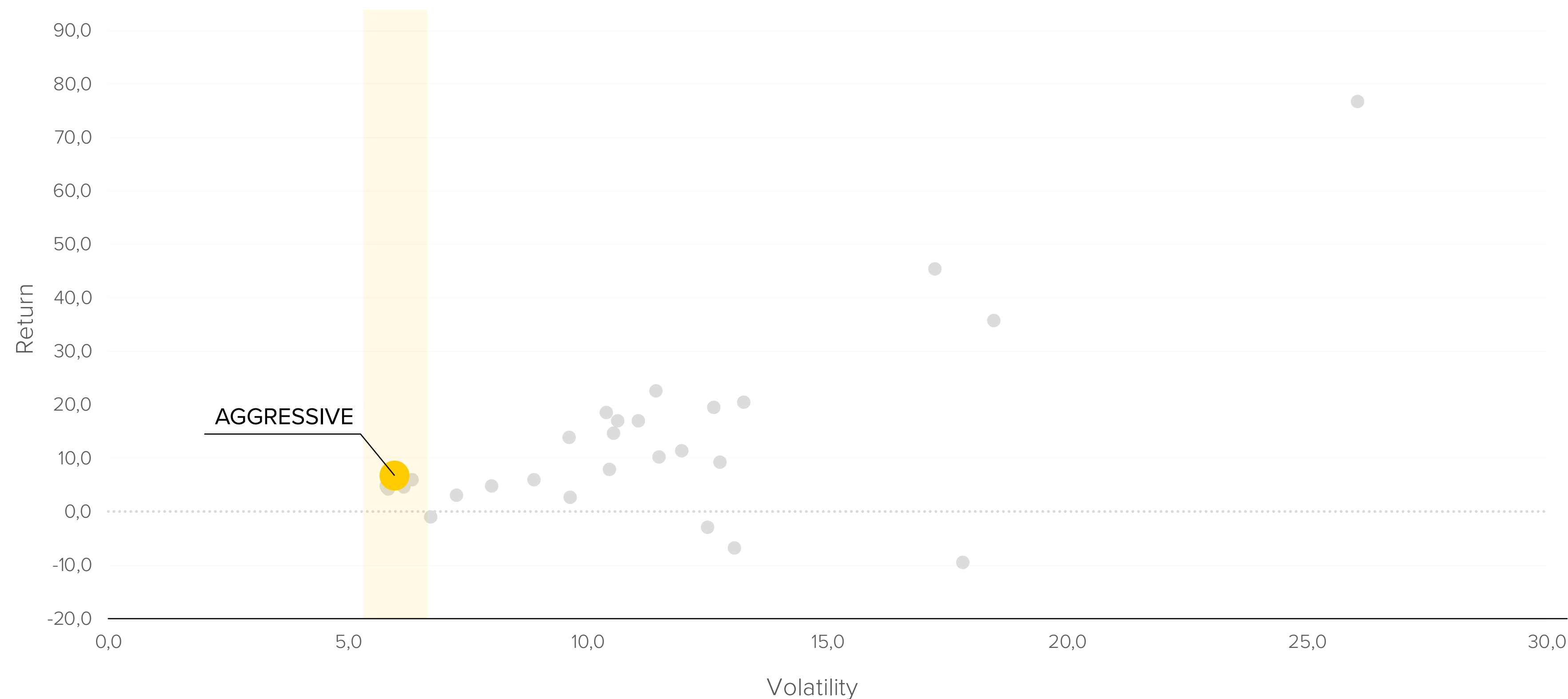
Profilo rischio/rendimento | 31 gen 2023 - 31 gen 2024*

● AGGRESSIVE

Perf. 1 anno **6,83%**

Volatilità **5,94%**

Il comparto mira a conseguire una rivalutazione di capitale nel medio-lungo termine investendo in obbligazioni e almeno il 50% dei propri attivi in titoli azionari.



*Il profilo di rischio/rendimento si basa sul portafoglio modello dei fondi, simulato nell'arco di tempo indicato. Le performance sono calcolate al lordo dei costi di gestione.

Core All Europe

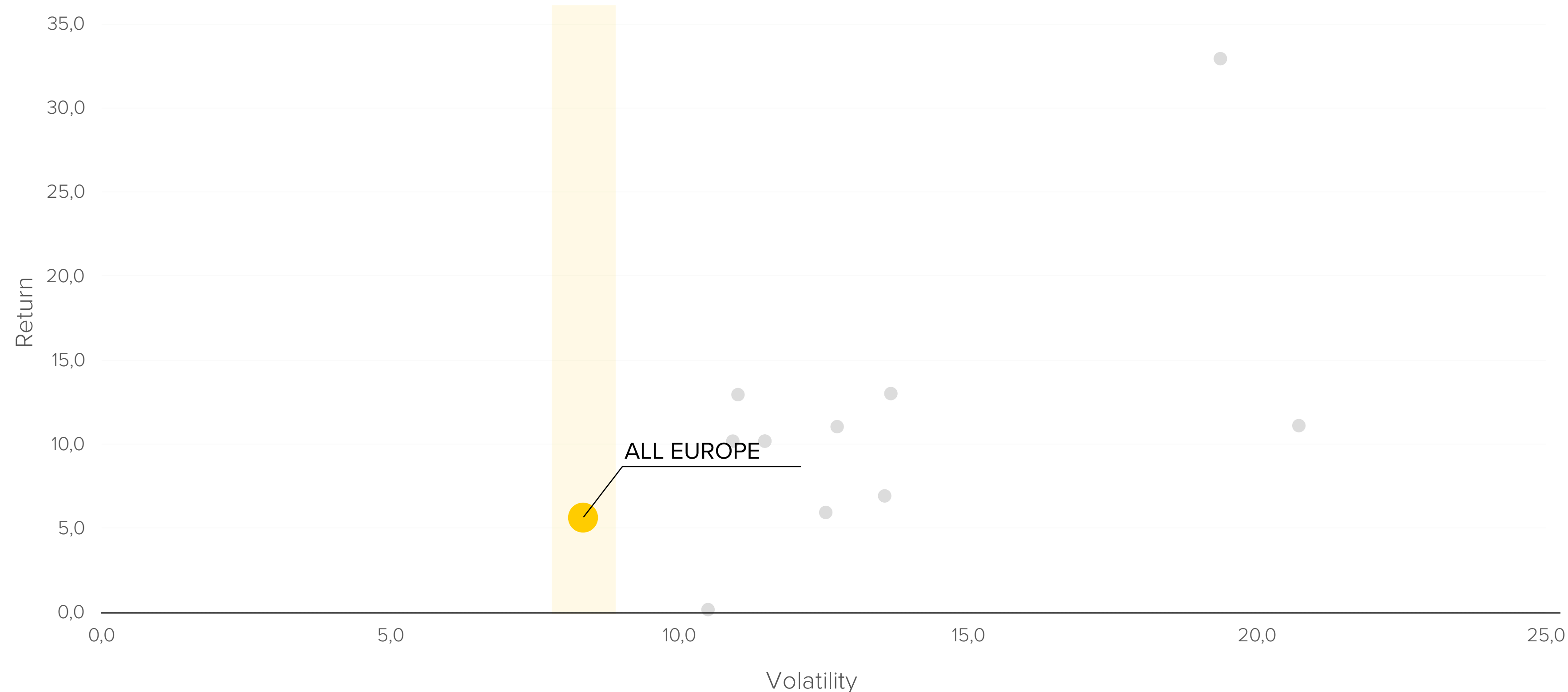
Profilo rischio/rendimento | 31 gen 2023 - 31 gen 2024*

● ALL EUROPE

Perf. 1 anno **5,64%**

Volatilità **8,32%**

Il comparto mira a conseguire una rivalutazione di capitale nel medio-lungo termine investendo in azioni del mercato europeo.



*Il profilo di rischio/rendimento si basa sul portafoglio modello dei fondi, simulato nell'arco di tempo indicato. Le performance sono calcolate al lordo dei costi di gestione.

Core Alternative

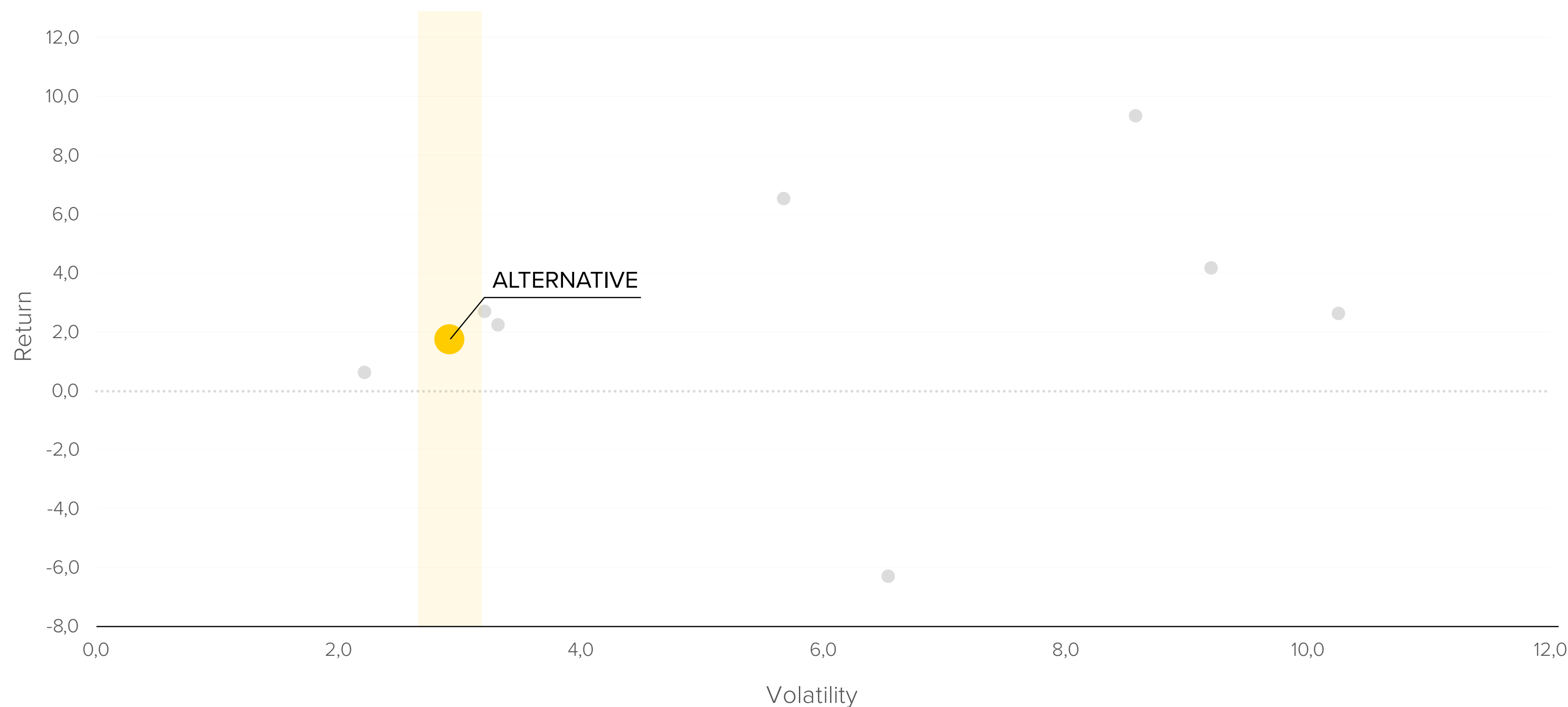
Profilo rischio/rendimento | 31 gen 2023 - 31 gen 2024*

● ALTERNATIVE

Perf. 1 anno **1,74%**

Volatilità **2,91%**

Il comparto mira a conseguire un rendimento assoluto nel lungo termine investendo in azioni e strategie absolute return (almeno il 50%) e strategie alternative.



*Il profilo di rischio/rendimento si basa sul portafoglio modello dei fondi, simulato nell'arco di tempo indicato. Le performance sono calcolate al lordo dei costi di gestione.

Core Balanced Conservative

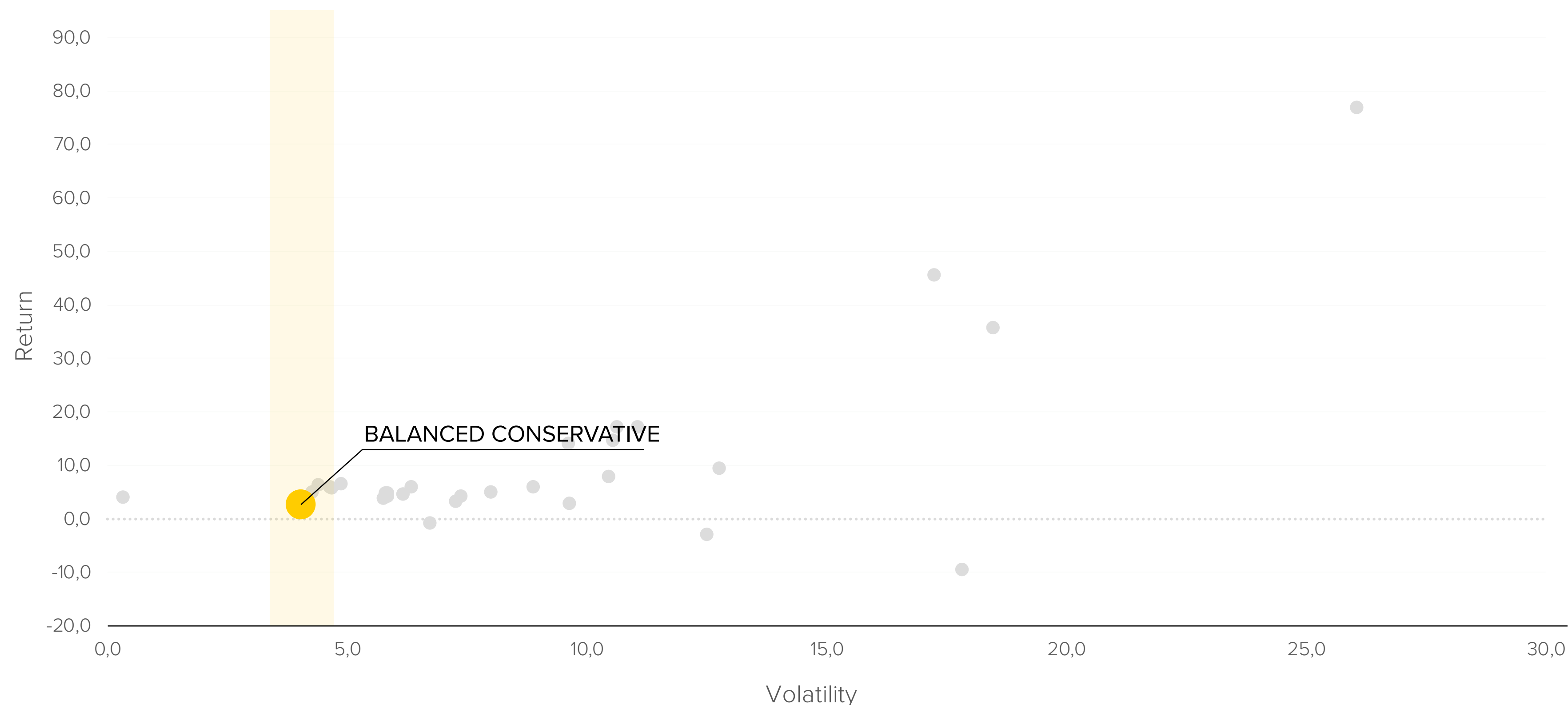
Profilo rischio/rendimento | 31 gen 2023 - 31 gen 2024*

● BALANCED CONSERVATIVE

Perf. 1 anno **2,66%**

Volatilità **4,01%**

Il comparto mira a fornire apprezzamento in conto capitale a medio-lungo termine investendo in obbligazioni governative e corporate, azioni (max 25%) e strategie flessibili/absolute return.



*Il profilo di rischio/rendimento si basa sul portafoglio modello dei fondi, simulato nell'arco di tempo indicato. Le performance sono calcolate al lordo dei costi di gestione.

Core Balanced Opportunity

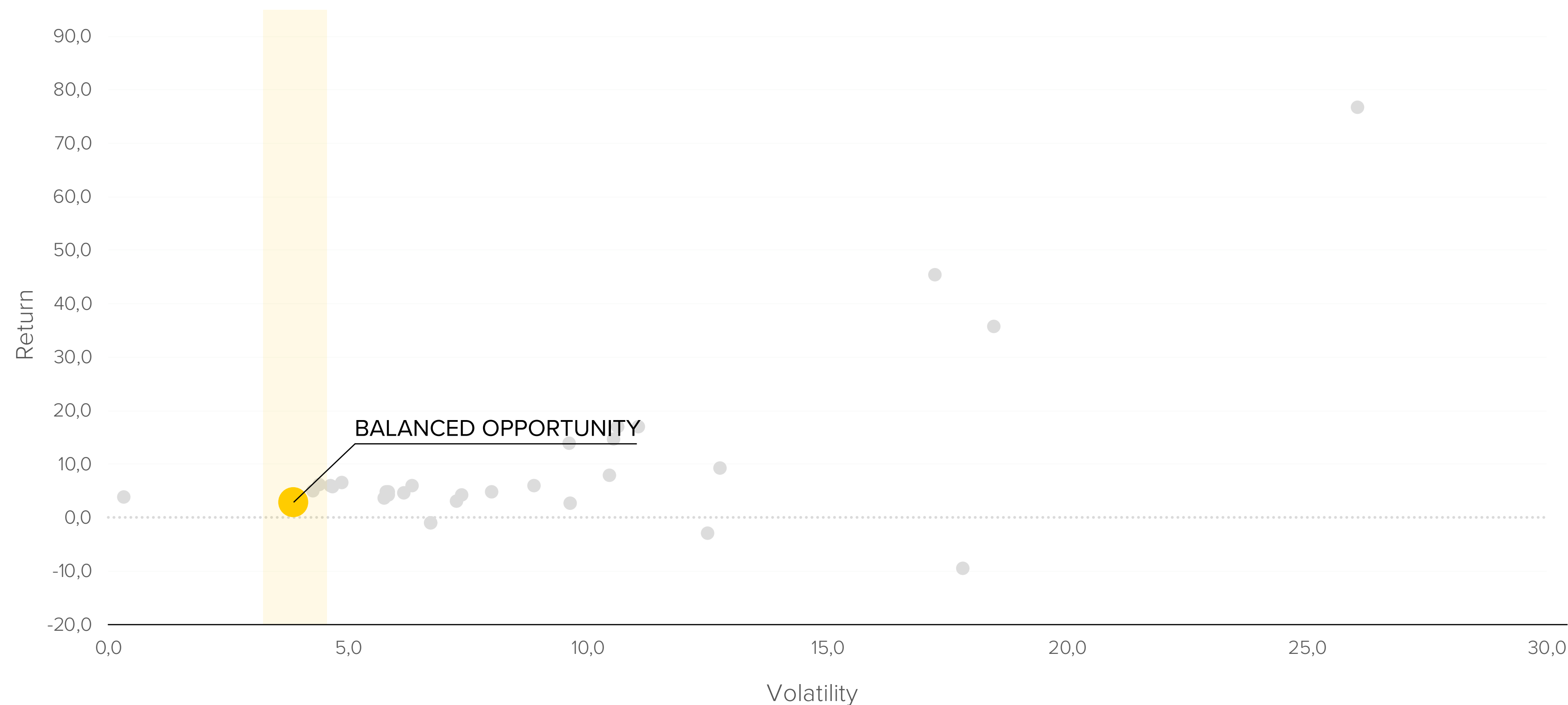
Profilo rischio/rendimento | 31 gen 2023 - 31 gen 2024*

● BALANCED OPPORTUNITY

Perf. 1 anno **2,94%**

Volatilità **3,83%**

Il comparto mira a conseguire una rivalutazione di capitale nel medio-lungo termine investendo in titoli governativi e corporate, azioni e strategie flessibili/absolute return.



*Il profilo di rischio/rendimento si basa sul portafoglio modello dei fondi, simulato nell'arco di tempo indicato. Le performance sono calcolate al lordo dei costi di gestione.

Core FAM Park

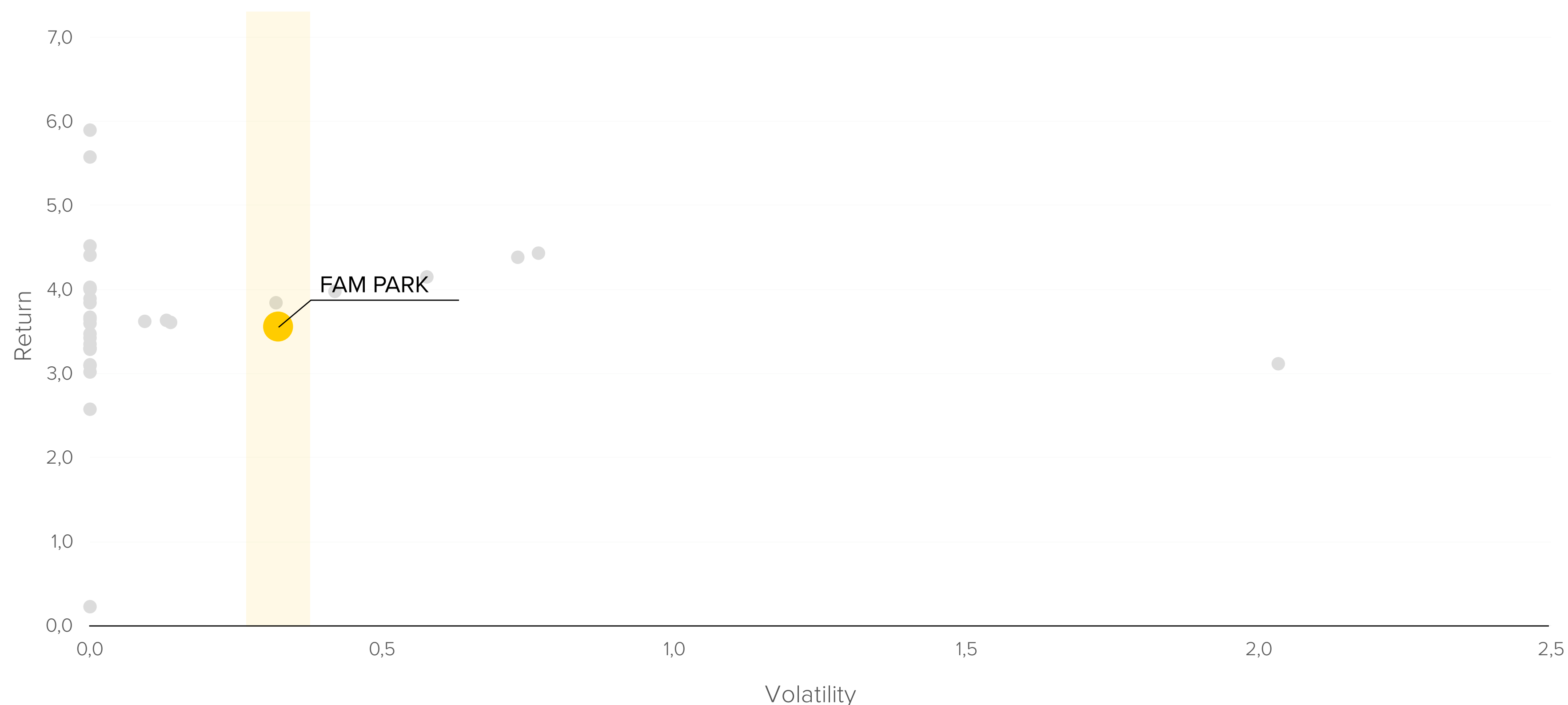
Profilo rischio/rendimento | 31 gen 2023 - 31 gen 2024*

● FAM PARK

Perf. 1 anno **3,57%**

Volatilità **0,32%**

FAM Park cerca di raggiungere margini positivi attraverso strumenti di debito a breve termine e, allo stesso tempo, beneficiare della stabilità derivante da una allocation indirizzata verso liquidità e fondi monetari.



*Il profilo di rischio/rendimento si basa sul portafoglio modello dei fondi, simulato nell'arco di tempo indicato. Le performance sono calcolate al lordo dei costi di gestione.

Core Champions

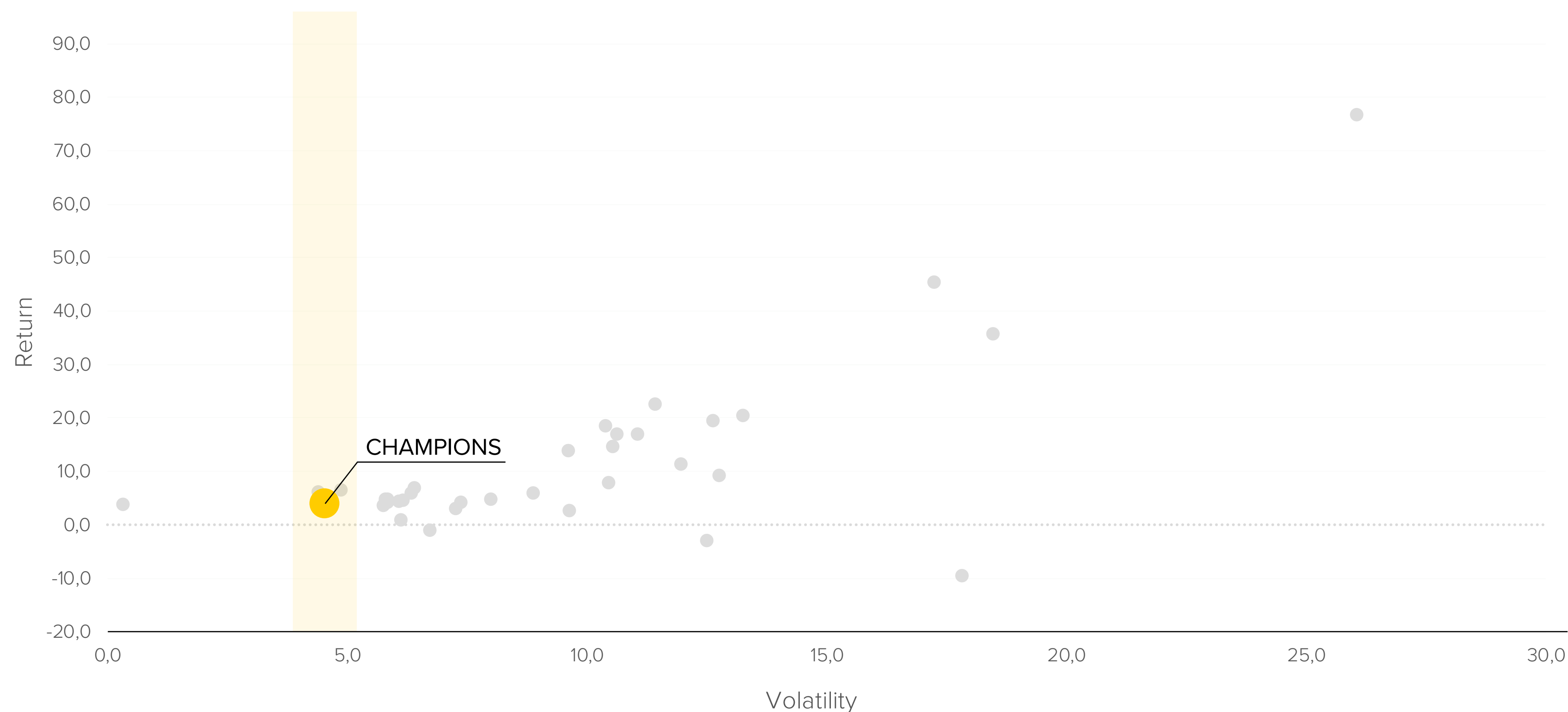
Profilo rischio/rendimento | 31 gen 2023 - 31 gen 2024*

● CHAMPIONS

Perf. 1 anno **4,22%**

Volatilità **4,50%**

Il comparto mira a fornire apprezzamento in conto capitale a medio-lungo termine investendo sul mercato azionario e obbligazionario in maniera flessibile.



*Il profilo di rischio/rendimento si basa sul portafoglio modello dei fondi, simulato nell'arco di tempo indicato. Le performance sono calcolate al lordo dei costi di gestione.

Core Champions Emerging Markets

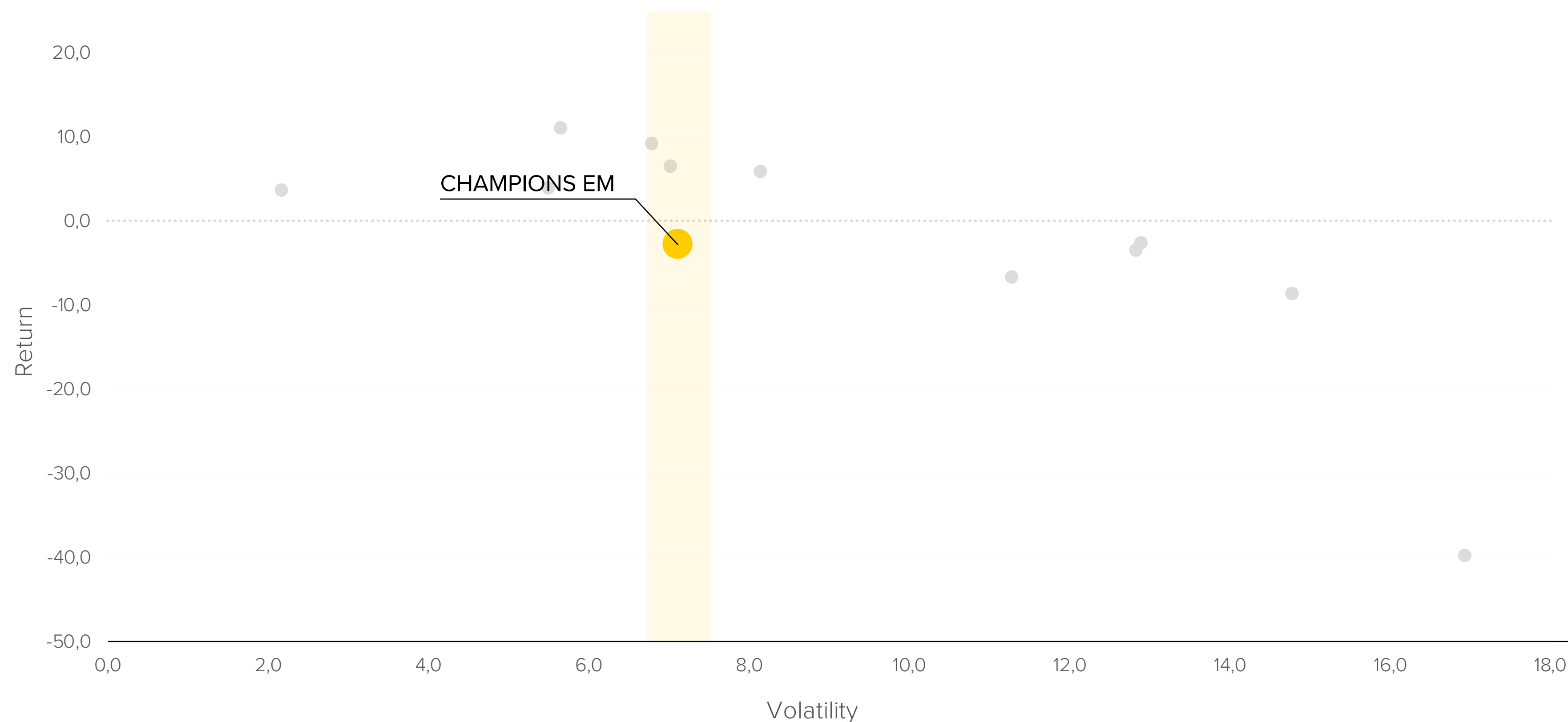
Profilo rischio/rendimento | 31 gen 2023 - 31 gen 2024*

● CHAMPIONS EM

Perf. 1 anno **-2,65%**

Volatilità **7,10%**

Il comparto mira a conseguire una rivalutazione di capitale nel medio-lungo termine investendo in maniera bilanciata tra il mercato azionario e obbligazionario emergente.



*Il profilo di rischio/rendimento si basa sul portafoglio modello dei fondi, simulato nell'arco di tempo indicato. Le performance sono calcolate al lordo dei costi di gestione.

Core Coupon

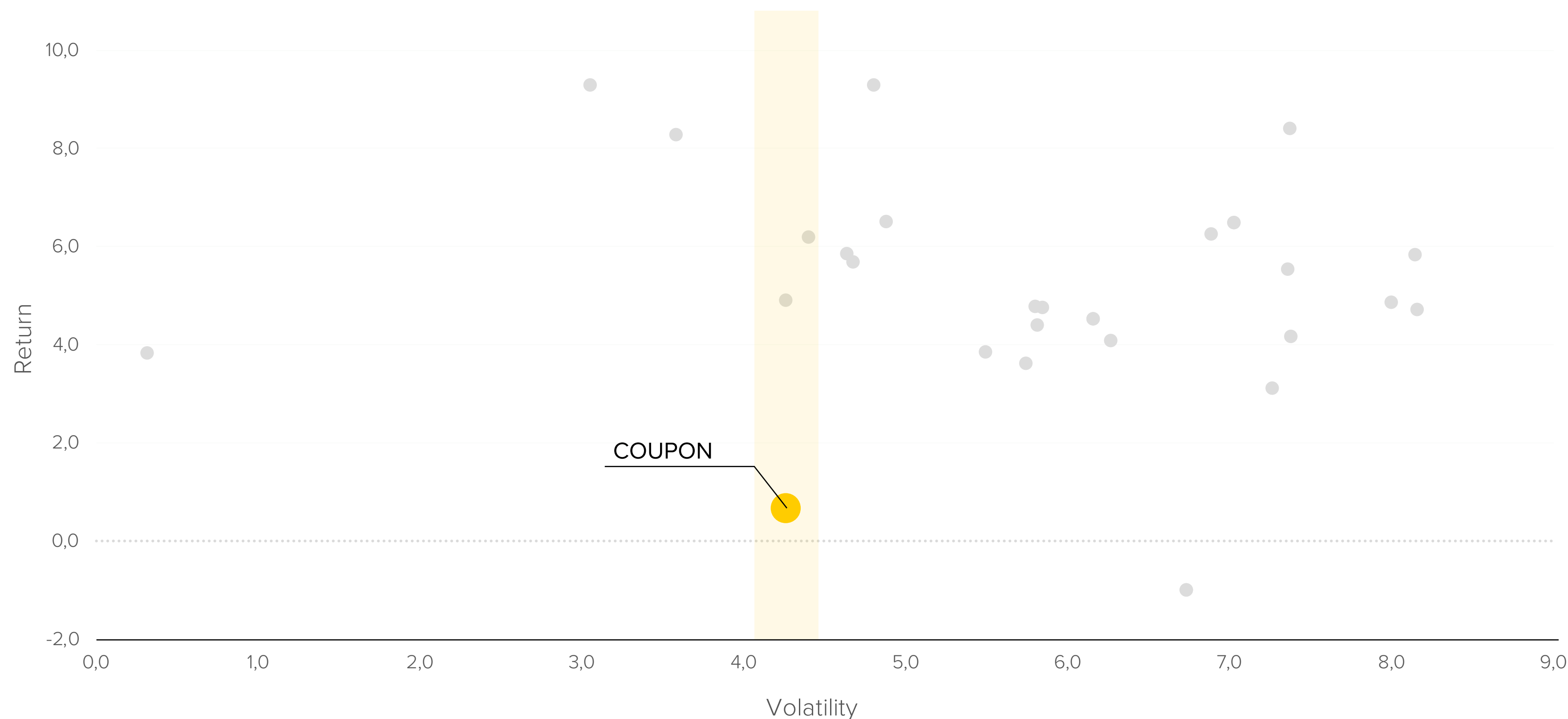
Profilo rischio/rendimento | 31 gen 2023 - 31 gen 2024*

● COUPON

Perf. 1 anno **0,68%**

Volatilità **4,26%**

Il comparto mira a conseguire un reddito nel medio-lungo termine investendo in titoli di debito investment grade and sub-investment grade.



*Il profilo di rischio/rendimento si basa sul portafoglio modello dei fondi, simulato nell'arco di tempo indicato. Le performance sono calcolate al lordo dei costi di gestione.

Core Dividend

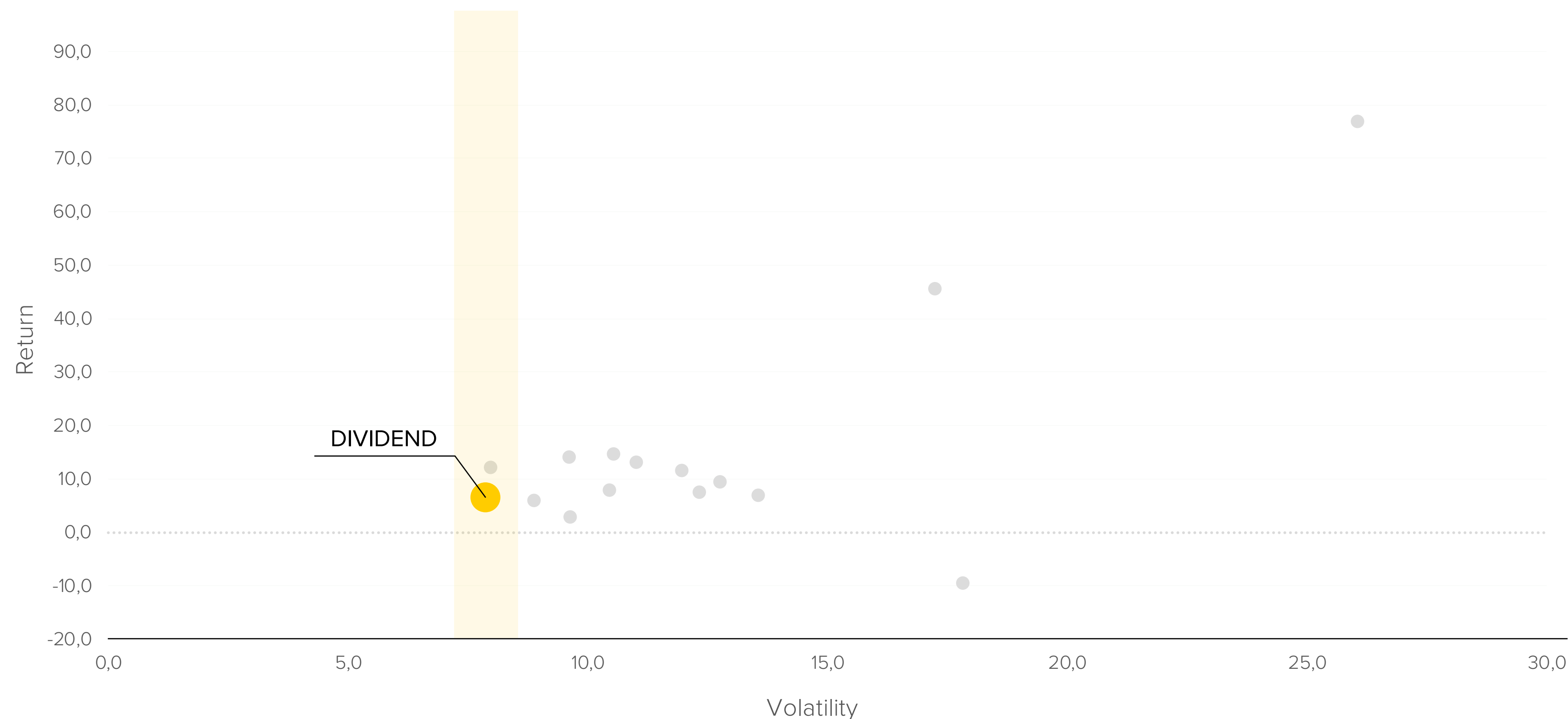
Profilo rischio/rendimento | 31 gen 2023 - 31 gen 2024*

● DIVIDEND

Perf. 1 anno **6,61%**

Volatilità **7,85%**

Il comparto mira a fornire apprezzamento in conto capitale a medio lungo termine focalizzandosi su azioni caratterizzate dalla distribuzione di alti dividendi e, piu' in generale, da uno stile di gestione Value.



*Il profilo di rischio/rendimento si basa sul portafoglio modello dei fondi, simulato nell'arco di tempo indicato. Le performance sono calcolate al lordo dei costi di gestione.

Core Emerging Markets Bond

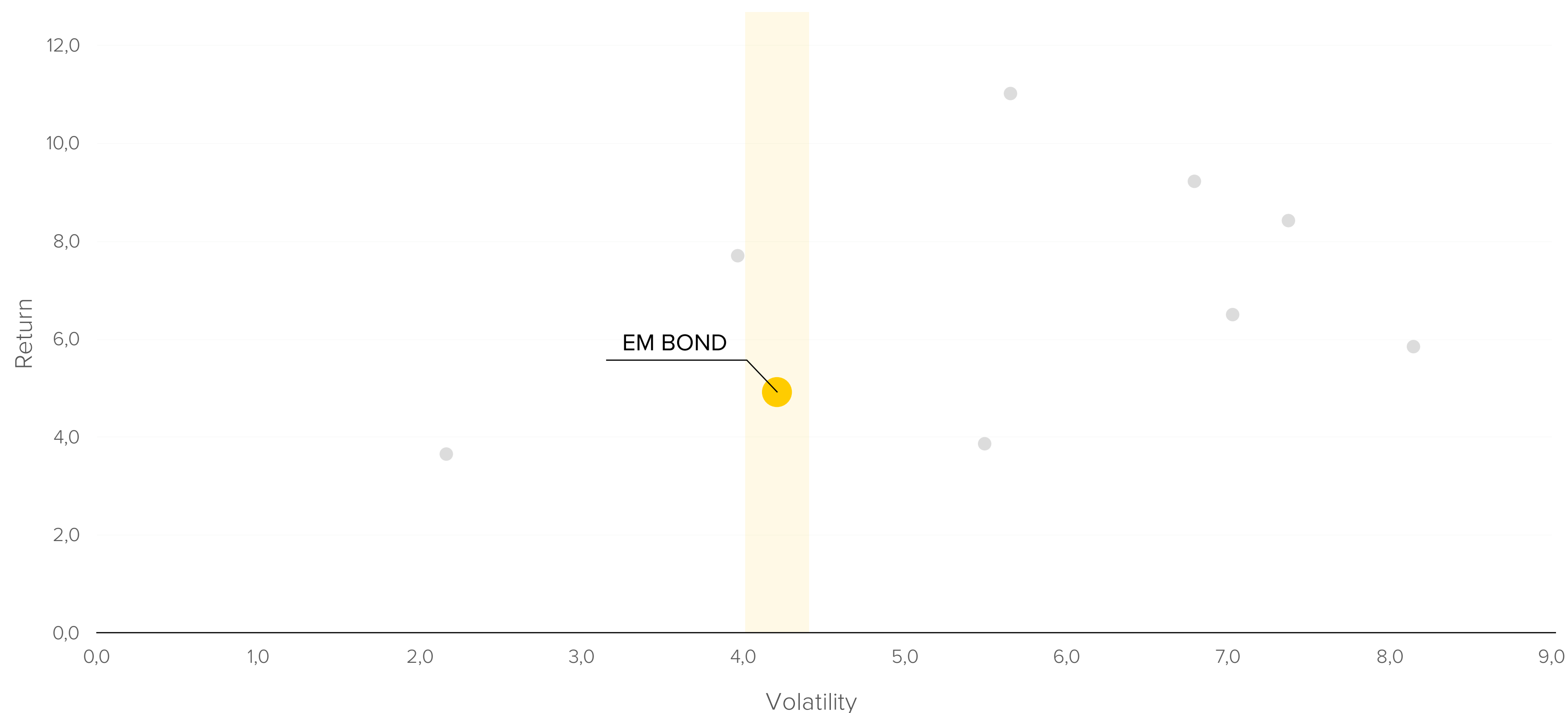
Profilo rischio/rendimento | 31 gen 2023 - 31 gen 2024*

● EM BOND

Perf. 1 anno **4,92%**

Volatilità **4,20%**

Il comparto mira a conseguire una rivalutazione di capitale nel medio-lungo termine investendo in obbligazioni dell'area emergente ricercando il Massimo livello di diversificazione valutaria.



*Il profilo di rischio/rendimento si basa sul portafoglio modello dei fondi, simulato nell'arco di tempo indicato. Le performance sono calcolate al lordo dei costi di gestione.

Core Emerging Markets Equity

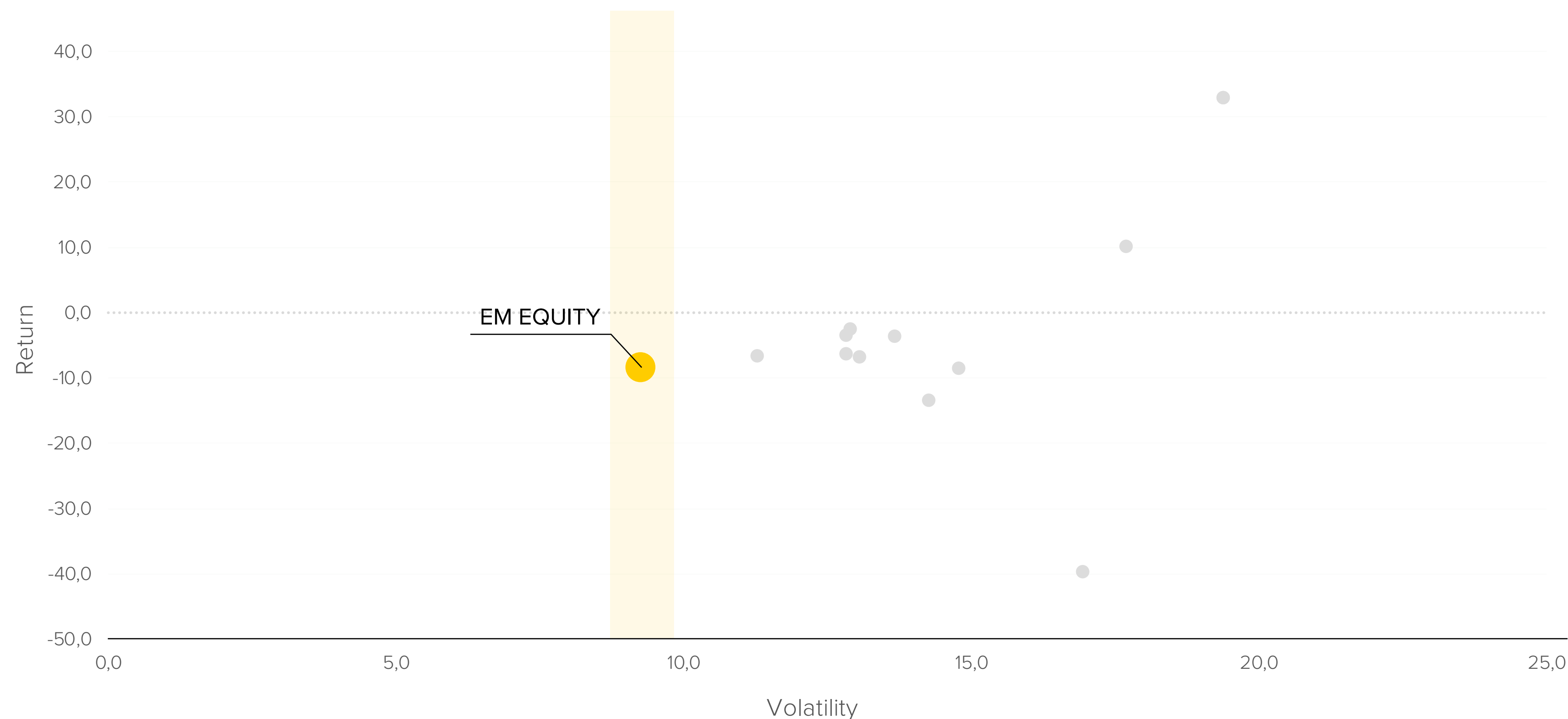
Profilo rischio/rendimento | 31 gen 2023 - 31 gen 2024*

● EM EQUITY

Perf. 1 anno **-8,32%**

Volatilità **9,24%**

Il comparto mira a conseguire una rivalutazione di capitale nel medio-lungo termine investendo in mercati azionari, diversificati a livello geografico ma sempre nell'ambito delle economie emergenti.



*Il profilo di rischio/rendimento si basa sul portafoglio modello dei fondi, simulato nell'arco di tempo indicato. Le performance sono calcolate al lordo dei costi di gestione.

Core Global Currencies

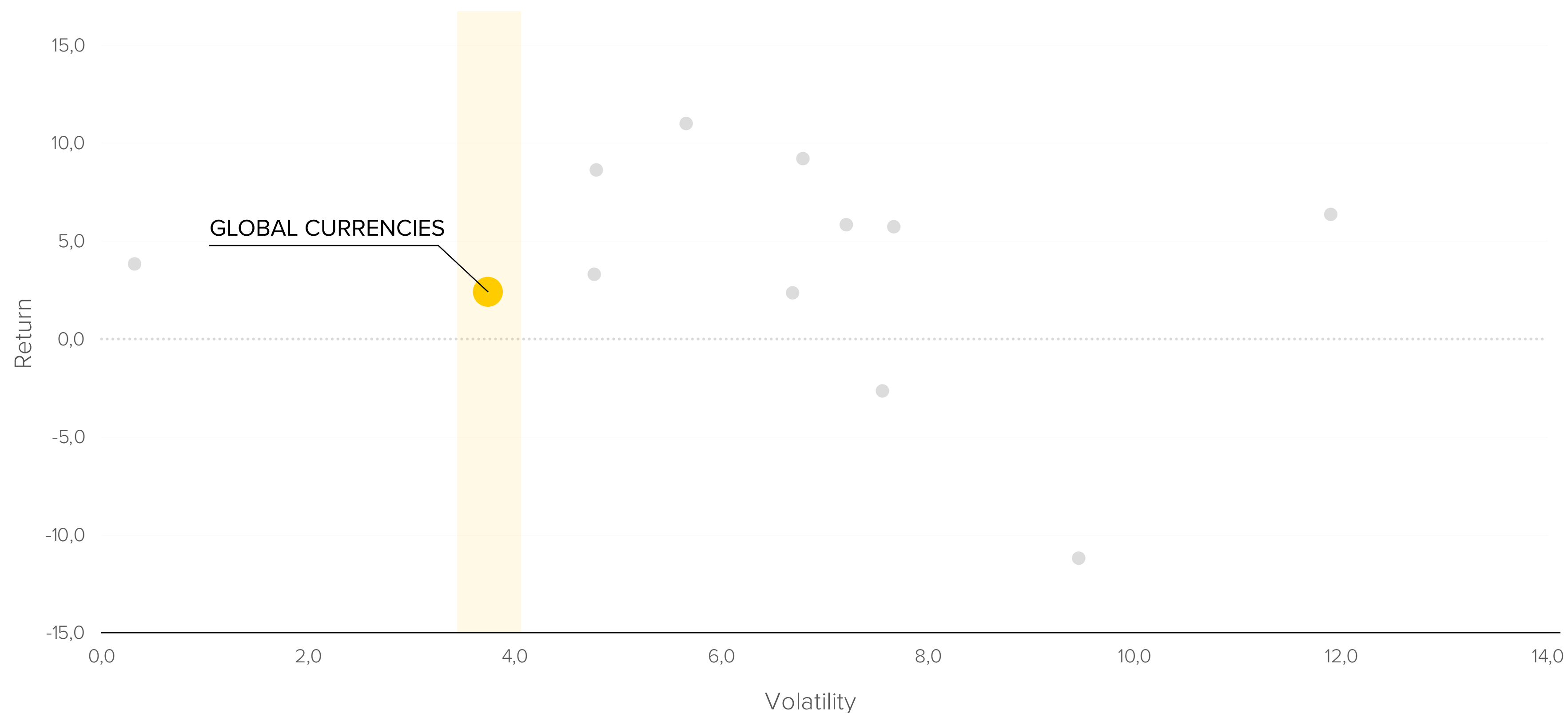
Profilo rischio/rendimento | 31 gen 2023 - 31 gen 2024*

● GLOBAL CURRENCIES

Perf. 1 anno **2,45%**

Volatilità **3,74%**

Il comparto mira a fornire apprezzamento in conto capitale a medio lungo termine focalizzandosi su strumenti del mercato monetario e titoli di debito.



*Il profilo di rischio/rendimento si basa sul portafoglio modello dei fondi, simulato nell'arco di tempo indicato. Le performance sono calcolate al lordo dei costi di gestione.

Core Global Opportunity

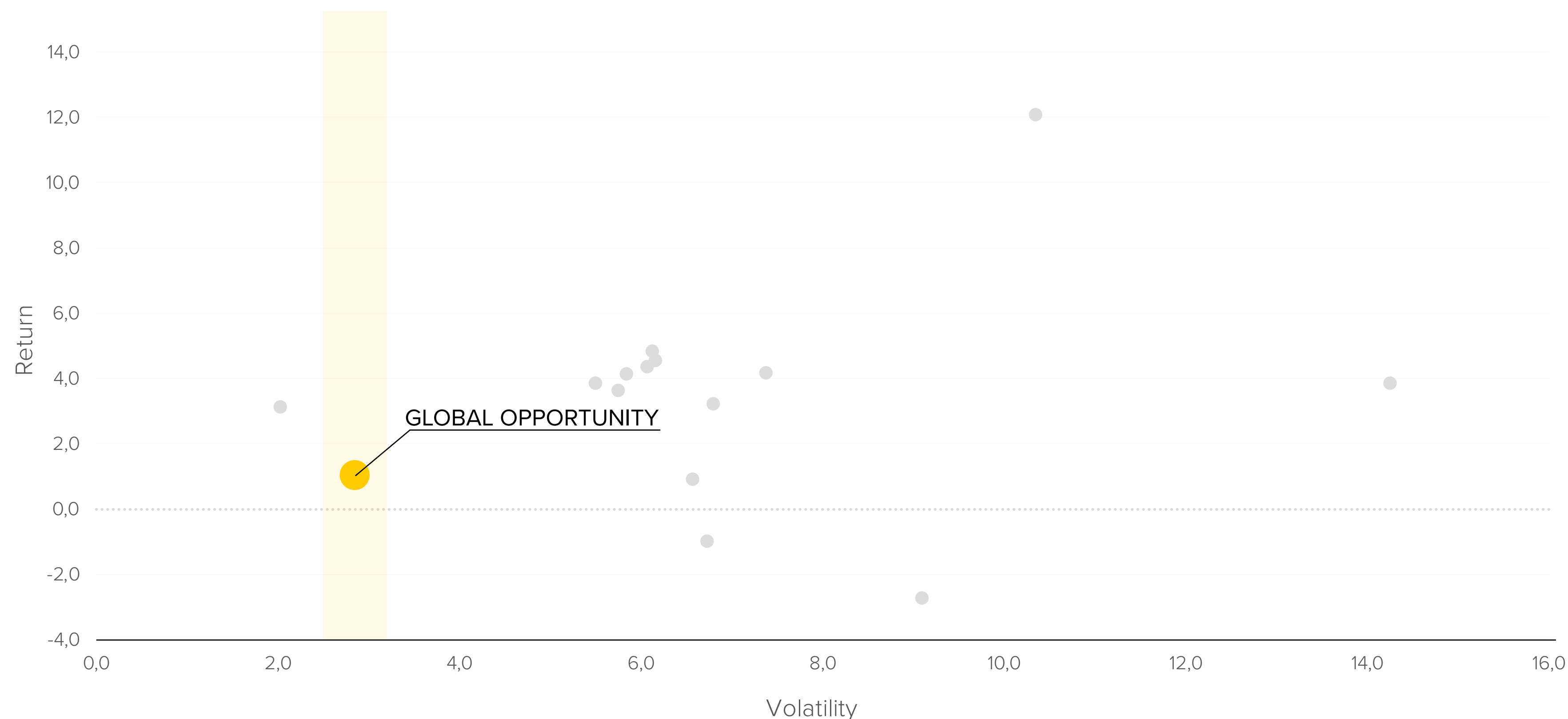
Profilo rischio/rendimento | 31 gen 2023 - 31 gen 2024*

● GLOBAL OPPORTUNITY

Perf. 1 anno **1,07%**

Volatilità **2,83%**

Il comparto mira a conseguire una rivalutazione di capitale nel medio-lungo termine investendo in strumenti del mercato monetario, titoli di debito e azionari e strategie multi-asset a ritorno assoluto.



*Il profilo di rischio/rendimento si basa sul portafoglio modello dei fondi, simulato nell'arco di tempo indicato. Le performance sono calcolate al lordo dei costi di gestione.

Core Income Opportunity

Profilo rischio/rendimento | 31 gen 2023 - 31 gen 2024*

● INCOME OPPORTUNITY

Perf. 1 anno **2,46%**

Volatilità **3,03%**

Il comparto mira a conseguire un reddito nel medio-lungo termine investendo in titoli di debito investment grade.



*Il profilo di rischio/rendimento si basa sul portafoglio modello dei fondi, simulato nell'arco di tempo indicato. Le performance sono calcolate al lordo dei costi di gestione.

Core Multi Asset Income

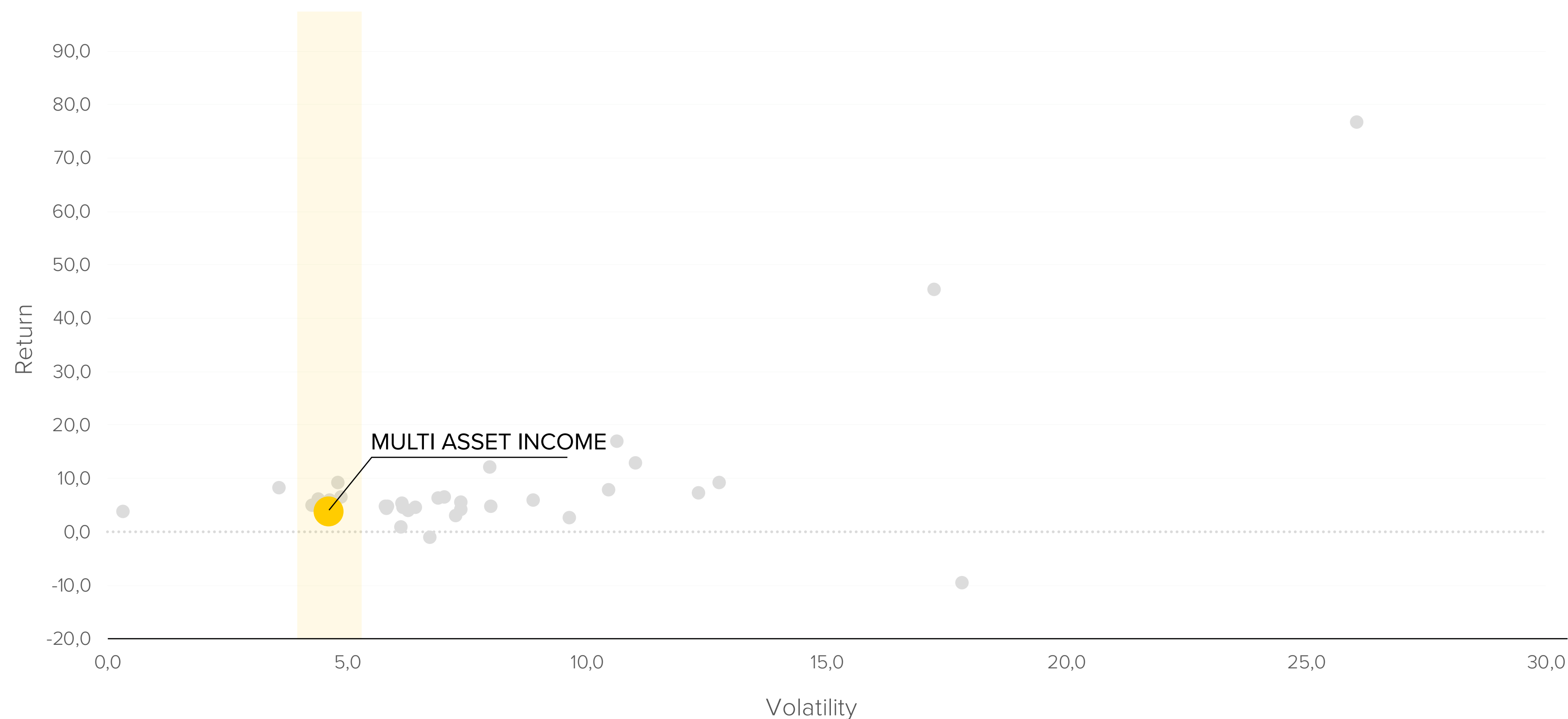
Profilo rischio/rendimento | 31 gen 2023 - 31 gen 2024*

● MULTI ASSET INCOME

Perf. 1 anno **4,03%**

Volatilità **4,58%**

Il comparto mira a conseguire una rivalutazione di capitale nel medio-lungo termine investendo in azioni, obbligazioni e strategie multi-asset a ritorno assoluto.



*Il profilo di rischio/rendimento si basa sul portafoglio modello dei fondi, simulato nell'arco di tempo indicato. Le performance sono calcolate al lordo dei costi di gestione.

FAM Sustainable

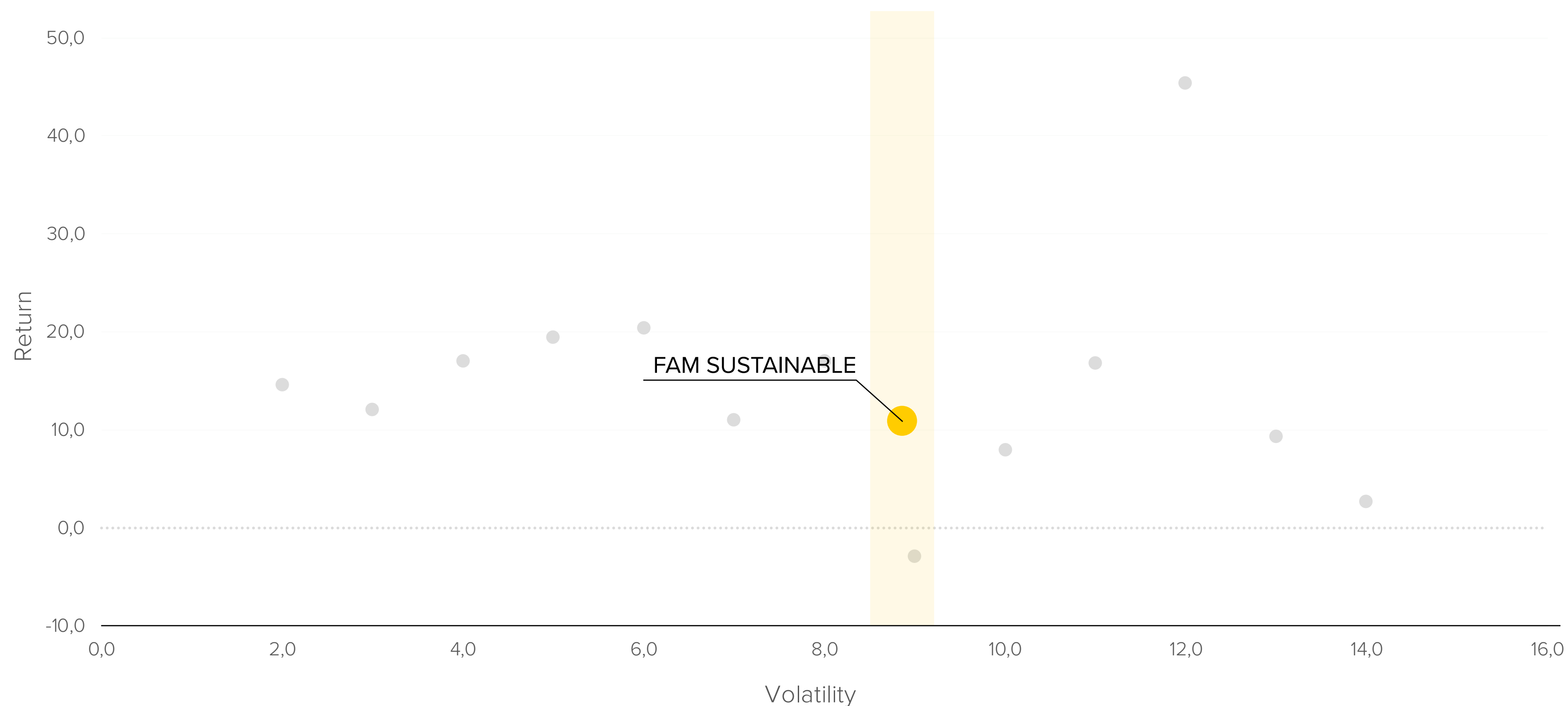
Profilo rischio/rendimento | 31 gen 2023 - 31 gen 2024*

● FAM SUSTAINABLE

Perf. 1 anno **10,96%**

Volatilità **8,85%**

Il comparto mira a conseguire una rivalutazione di capitale nel medio-lungo termine investendo in titoli di debito e azioni. Il comparto integra analisi finanziaria con considerazioni sull'ambiente, sulla responsabilità sociale e sulla governance.



*Il profilo di rischio/rendimento si basa sul portafoglio modello dei fondi, simulato nell'arco di tempo indicato. Le performance sono calcolate al lordo dei costi di gestione.

Core US Strategy

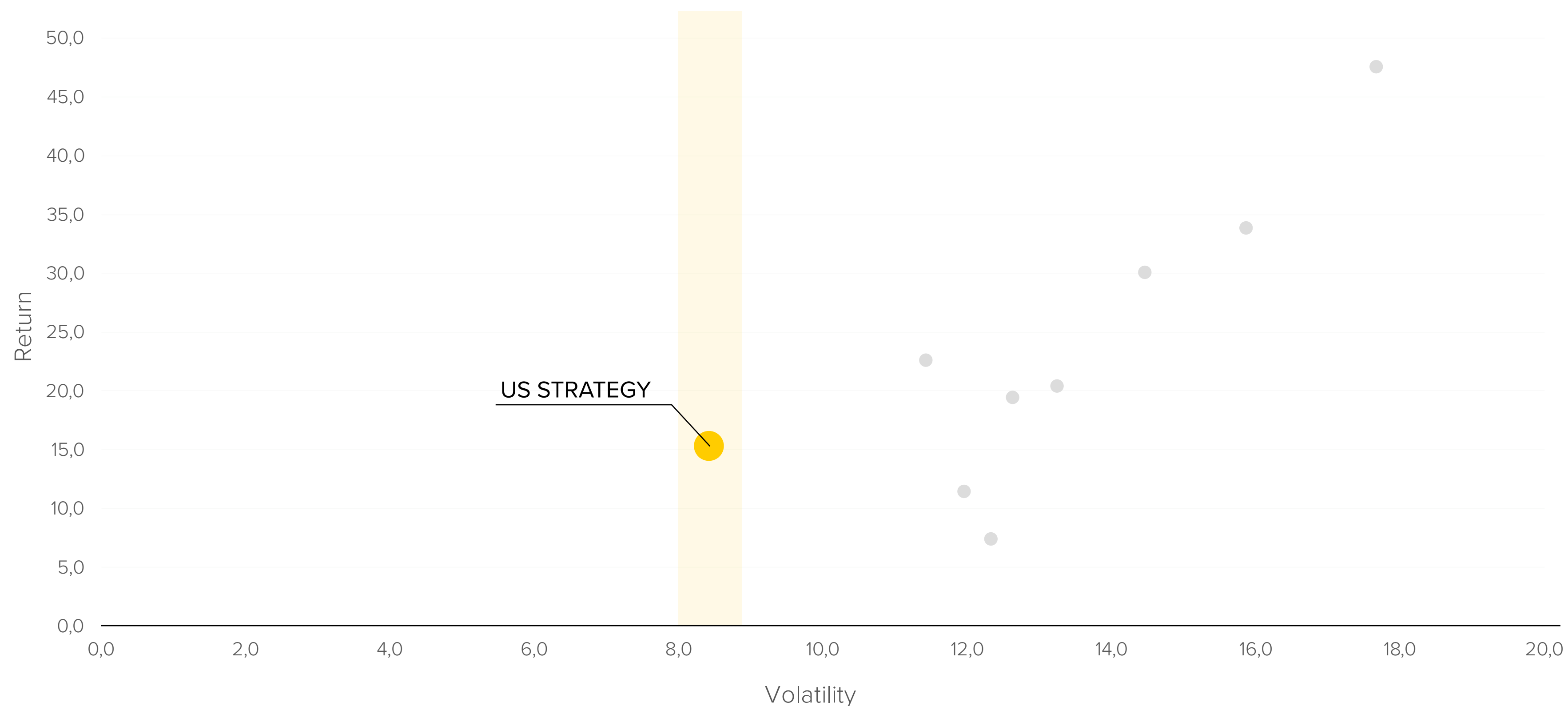
Profilo rischio/rendimento | 31 gen 2023 - 31 gen 2024*

● US STRATEGY

Perf. 1 anno **15,32%**

Volatilità **8,41%**

Il comparto mira a conseguire una rivalutazione di capitale nel medio-lungo termine investendo in azioni statunitensi.



*Il profilo di rischio/rendimento si basa sul portafoglio modello dei fondi, simulato nell'arco di tempo indicato. Le performance sono calcolate al lordo dei costi di gestione.

Core Target 25

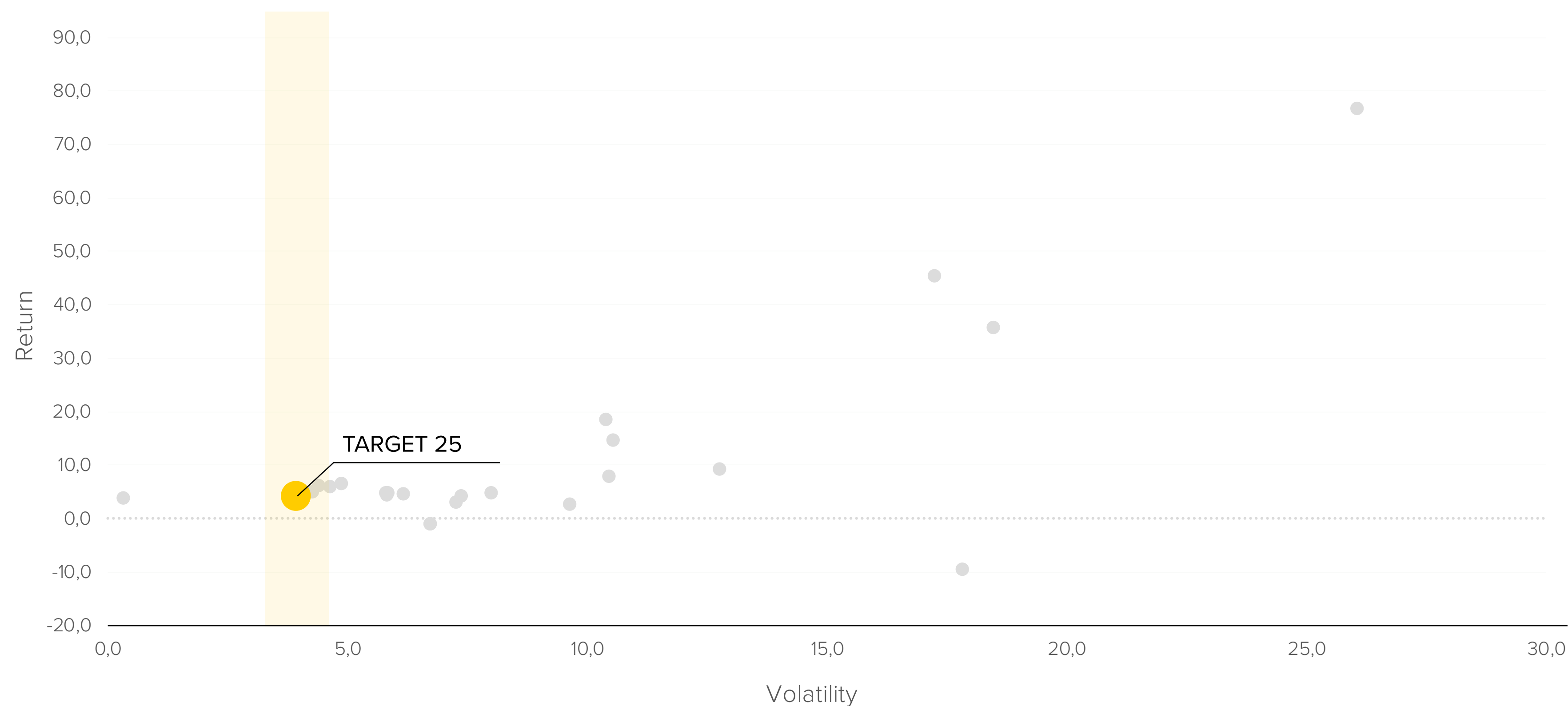
Profilo rischio/rendimento | 31 gen 2023 - 31 gen 2024*

● TARGET 25

Perf. 1 anno **4,30%**

Volatilità **3,90%**

Il comparto mira a conseguire una rivalutazione di capitale nel medio-lungo termine investendo in azioni e strumenti di debito.



*Il profilo di rischio/rendimento si basa sul portafoglio modello dei fondi, simulato nell'arco di tempo indicato. Le performance sono calcolate al lordo dei costi di gestione.

Core Target 50

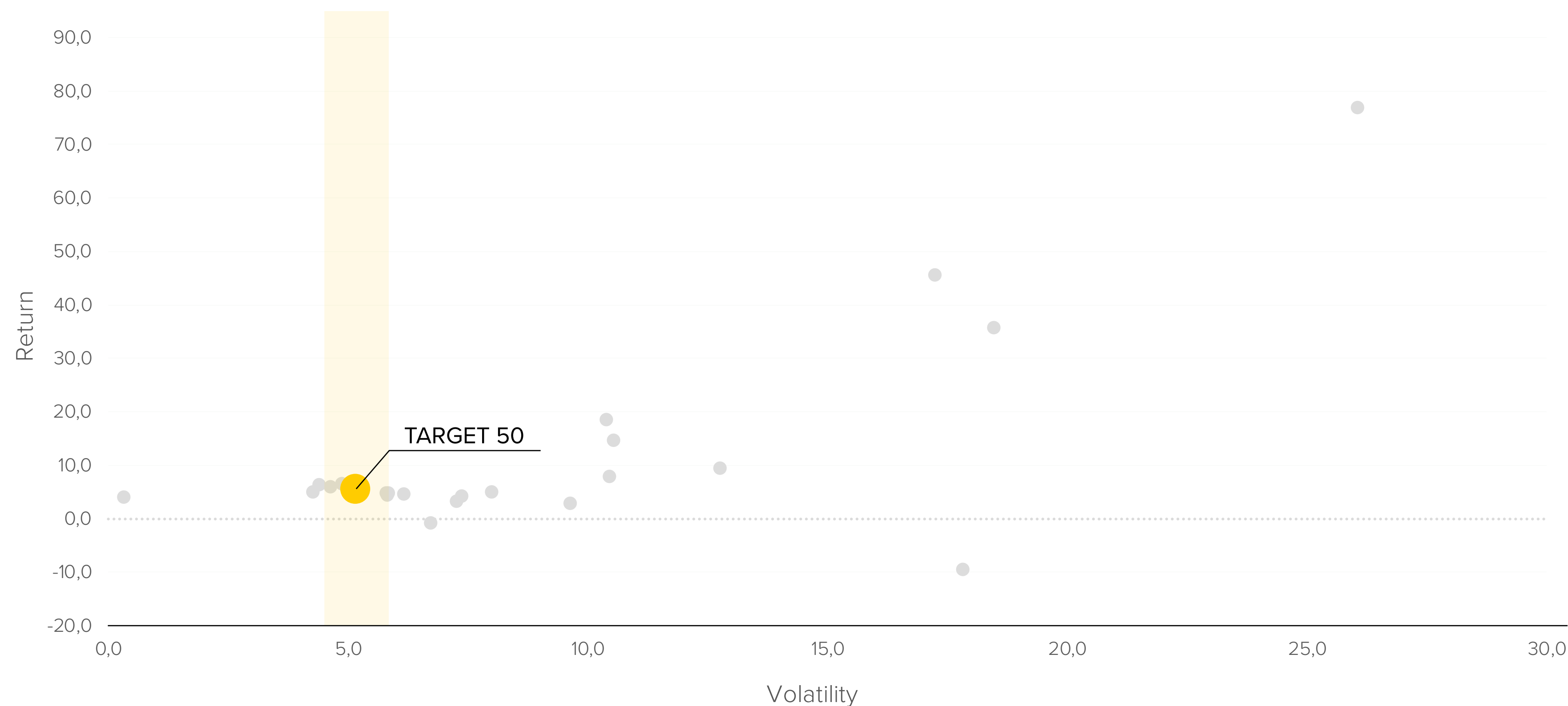
Profilo rischio/rendimento | 31 gen 2023 - 31 gen 2024*

● TARGET 50

Perf. 1 anno **5,67%**

Volatilità **5,12%**

Il comparto mira a conseguire una rivalutazione di capitale nel medio-lungo termine investendo in azioni e strumenti di debito.



*Il profilo di rischio/rendimento si basa sul portafoglio modello dei fondi, simulato nell'arco di tempo indicato. Le performance sono calcolate al lordo dei costi di gestione.

Core Target 100

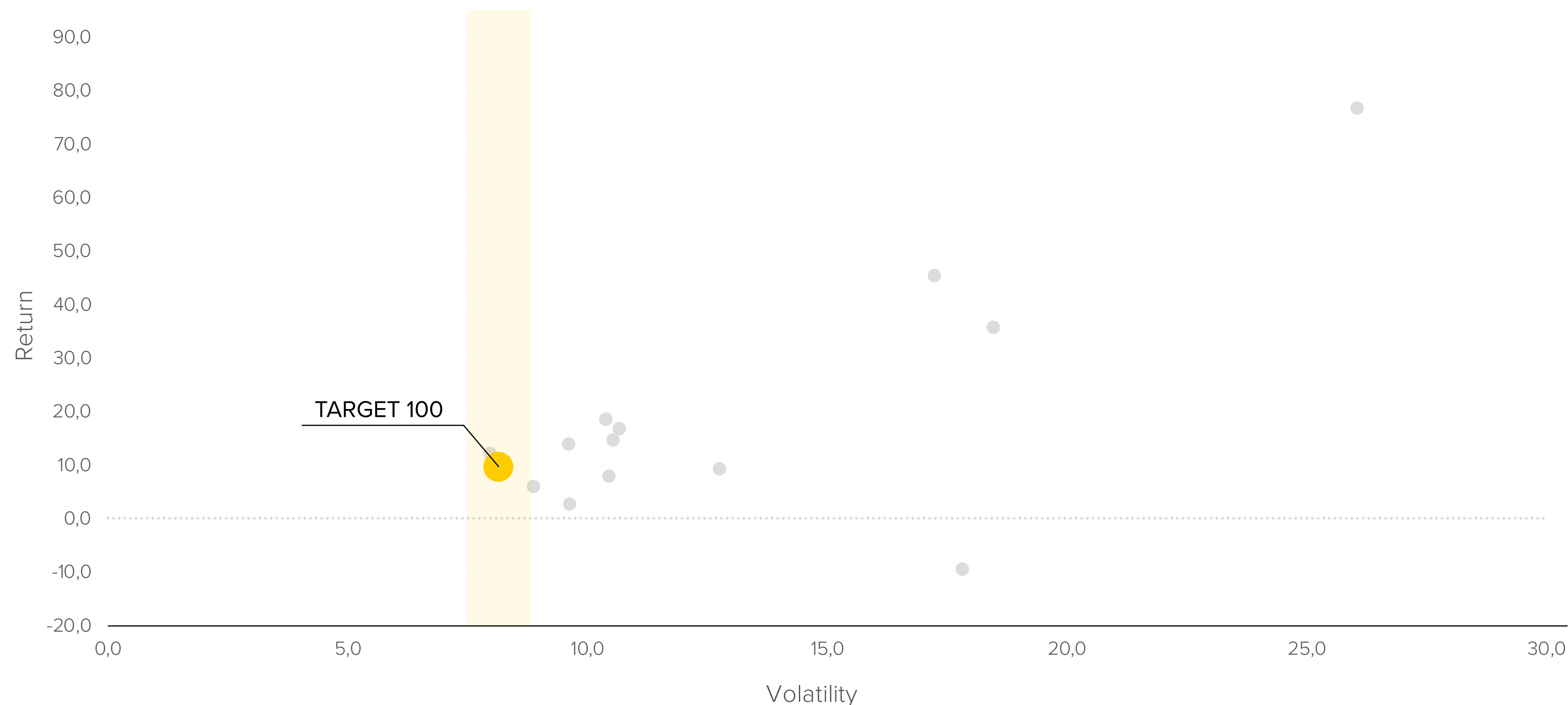
Profilo rischio/rendimento | 31 gen 2023 - 31 gen 2024*

● TARGET 100

Perf. 1 anno **9,87%**

Volatilità **8,13%**

Il comparto mira a conseguire una rivalutazione di capitale nel medio-lungo termine investendo in azioni e strumenti di debito.



*Il profilo di rischio/rendimento si basa sul portafoglio modello dei fondi, simulato nell'arco di tempo indicato. Le performance sono calcolate al lordo dei costi di gestione.

Core Target 25 II

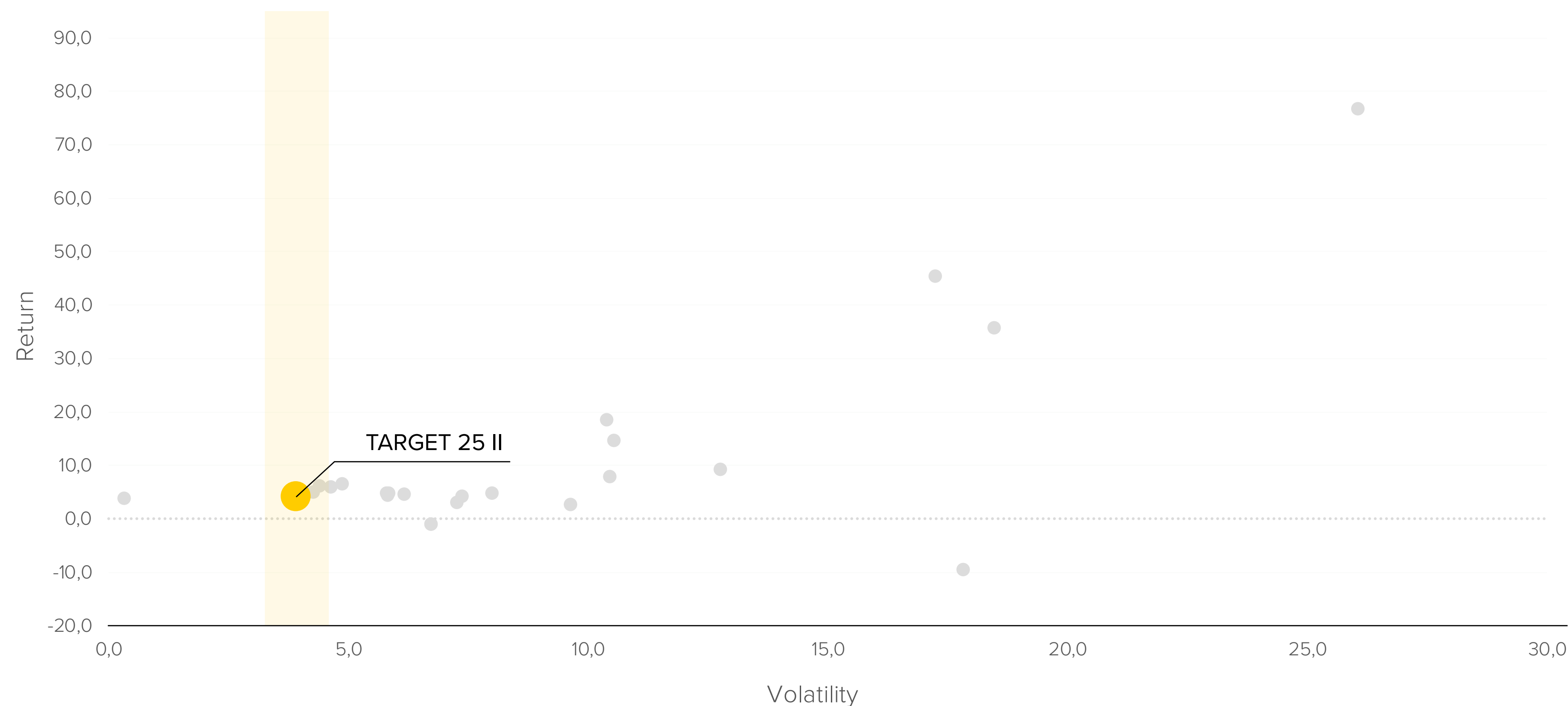
Profilo rischio/rendimento | 31 gen 2023 - 31 gen 2024*

● TARGET 25 II

Perf. 1 anno **4,36%**

Volatilità **3,89%**

Il comparto mira a conseguire una rivalutazione di capitale nel medio-lungo termine investendo in azioni e strumenti di debito.



*Il profilo di rischio/rendimento si basa sul portafoglio modello dei fondi, simulato nell'arco di tempo indicato. Le performance sono calcolate al lordo dei costi di gestione.

Core Target 50 II

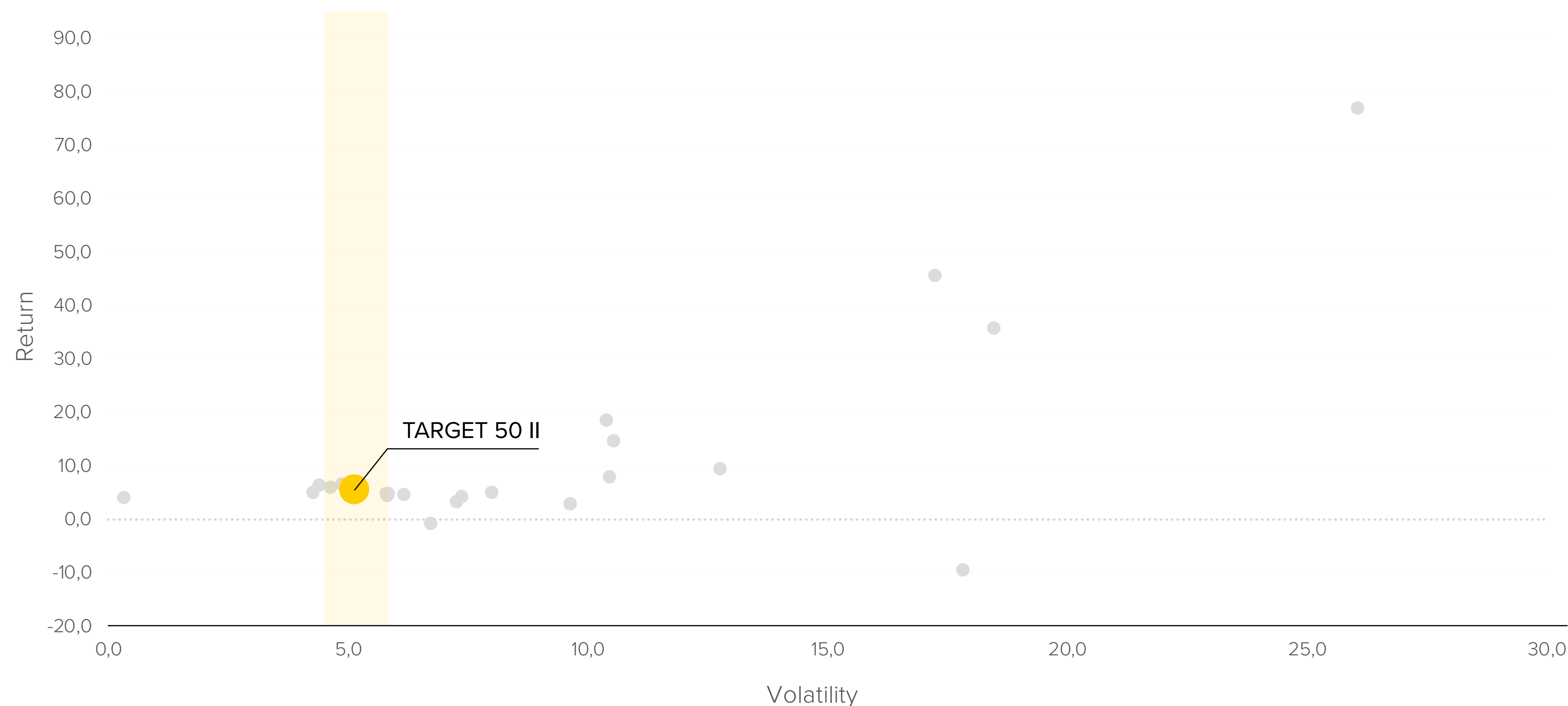
Profilo rischio/rendimento | 31 gen 2023 - 31 gen 2024*

● TARGET 50 II

Perf. 1 anno **5,61%**

Volatilità **5,12%**

Il comparto mira a conseguire una rivalutazione di capitale nel medio-lungo termine investendo in azioni e strumenti di debito.



*Il profilo di rischio/rendimento si basa sul portafoglio modello dei fondi, simulato nell'arco di tempo indicato. Le performance sono calcolate al lordo dei costi di gestione.

Core Target 100 II

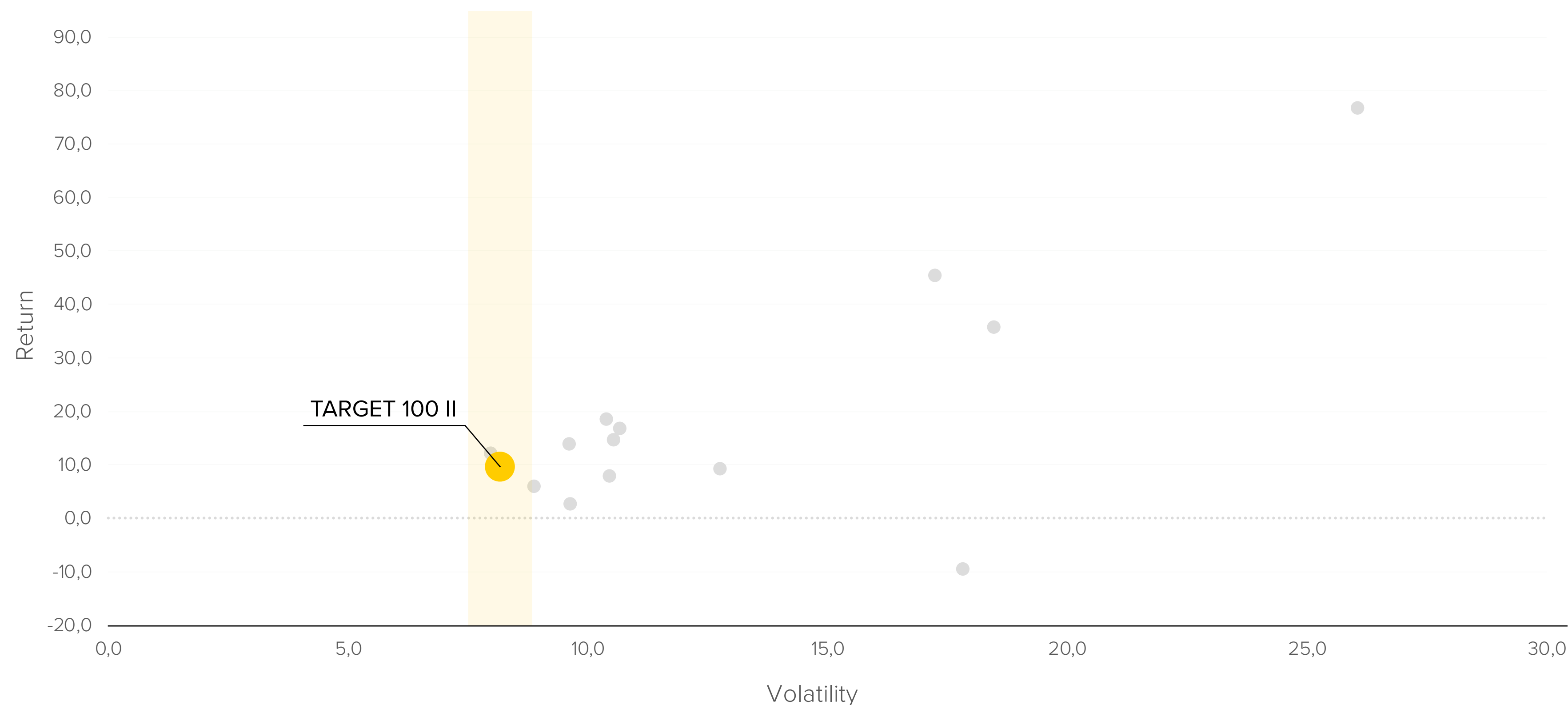
Profilo rischio/rendimento | 31 gen 2023 - 31 gen 2024*

● TARGET 100 II

Perf. 1 anno **9,85%**

Volatilità **8,14%**

Il comparto mira a conseguire una rivalutazione di capitale nel medio-lungo termine investendo in azioni e strumenti di debito.



*Il profilo di rischio/rendimento si basa sul portafoglio modello dei fondi, simulato nell'arco di tempo indicato. Le performance sono calcolate al lordo dei costi di gestione.

Core Target 25 III

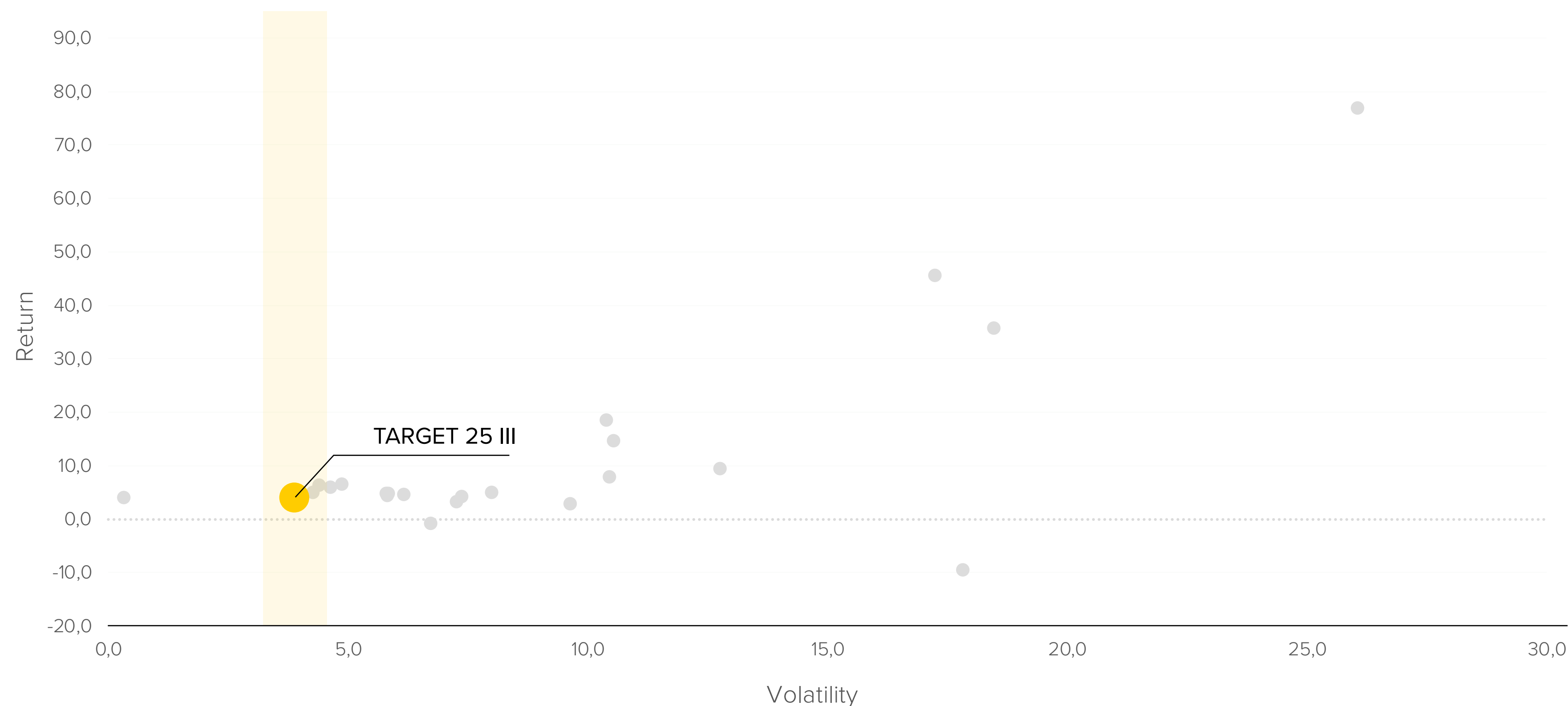
Profilo rischio/rendimento | 31 gen 2023 - 31 gen 2024*

● TARGET 25 III

Perf. 1 anno **4,13%**

Volatilità **3,85%**

Il comparto mira a conseguire una rivalutazione di capitale nel medio-lungo termine investendo in azioni e strumenti di debito.



*Il profilo di rischio/rendimento si basa sul portafoglio modello dei fondi, simulato nell'arco di tempo indicato. Le performance sono calcolate al lordo dei costi di gestione.

Core Target 50 III

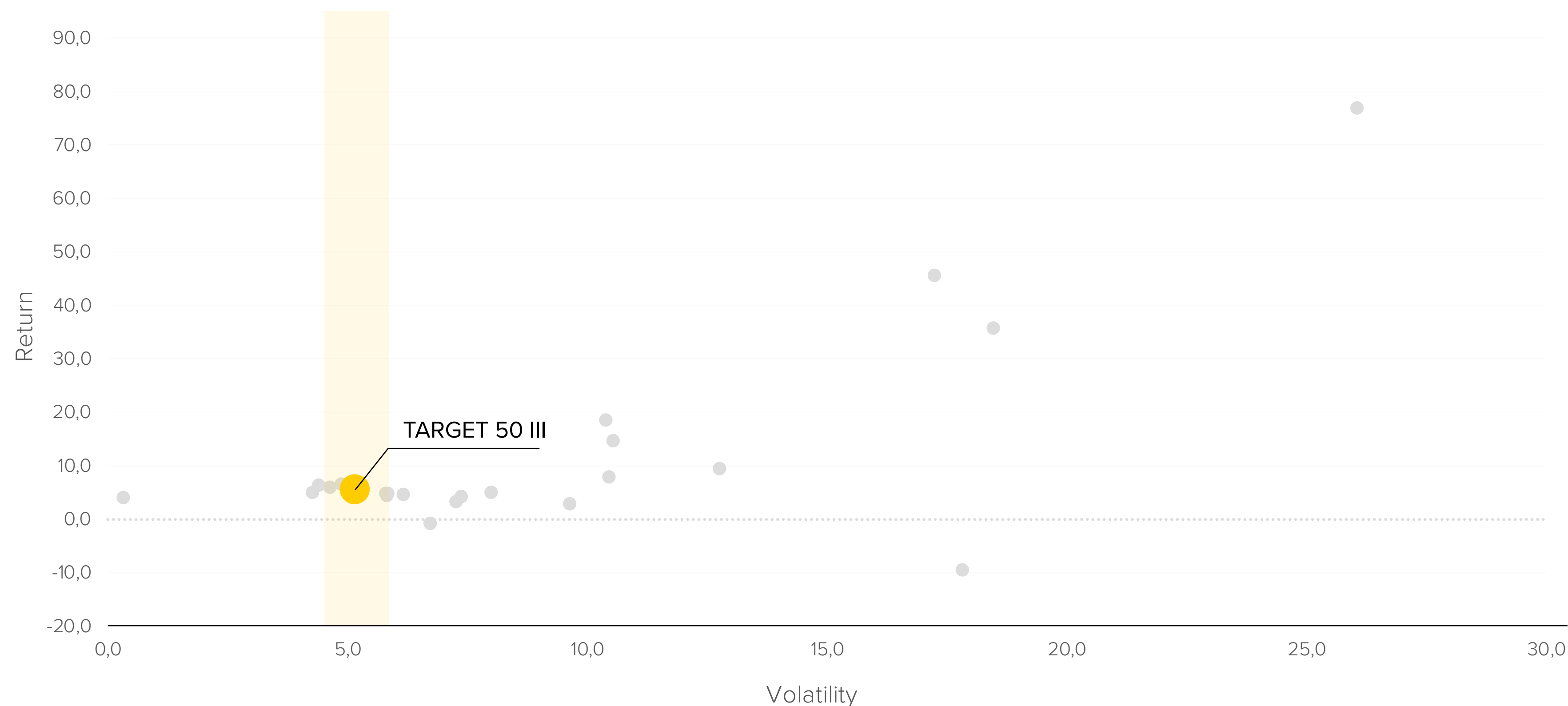
Profilo rischio/rendimento | 31 gen 2023 - 31 gen 2024*

● TARGET 50 III

Perf. 1 anno **5,60%**

Volatilità **5,13%**

Il comparto mira a conseguire una rivalutazione di capitale nel medio-lungo termine investendo in azioni e strumenti di debito.



*Il profilo di rischio/rendimento si basa sul portafoglio modello dei fondi, simulato nell'arco di tempo indicato. Le performance sono calcolate al lordo dei costi di gestione.

Core Target 100 III

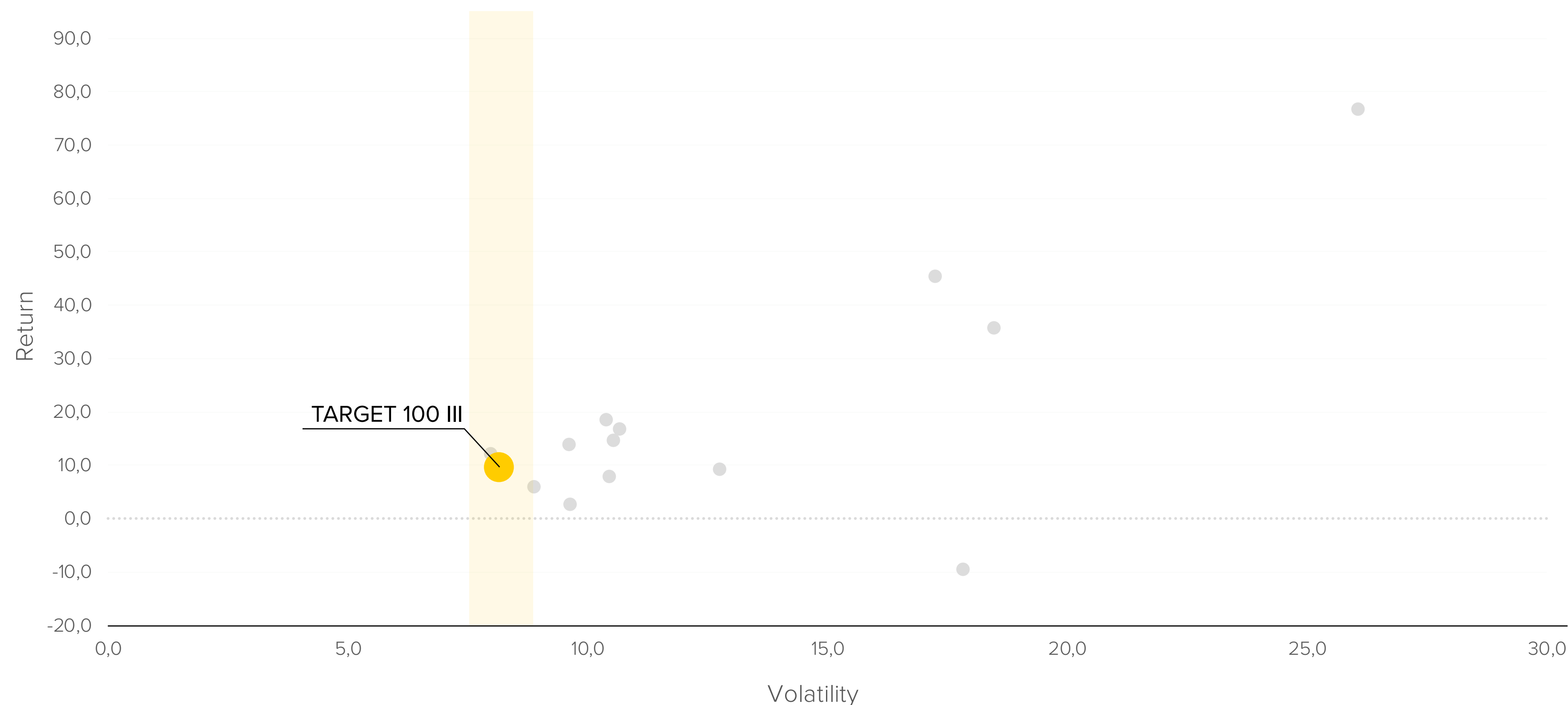
Profilo rischio/rendimento | 31 gen 2023 - 31 gen 2024*

● TARGET 100 III

Perf. 1 anno **9,75%**

Volatilità **8,13%**

Il comparto mira a conseguire una rivalutazione di capitale nel medio-lungo termine investendo in azioni e strumenti di debito.



*Il profilo di rischio/rendimento si basa sul portafoglio modello dei fondi, simulato nell'arco di tempo indicato. Le performance sono calcolate al lordo dei costi di gestione.

Core Target 25 IV

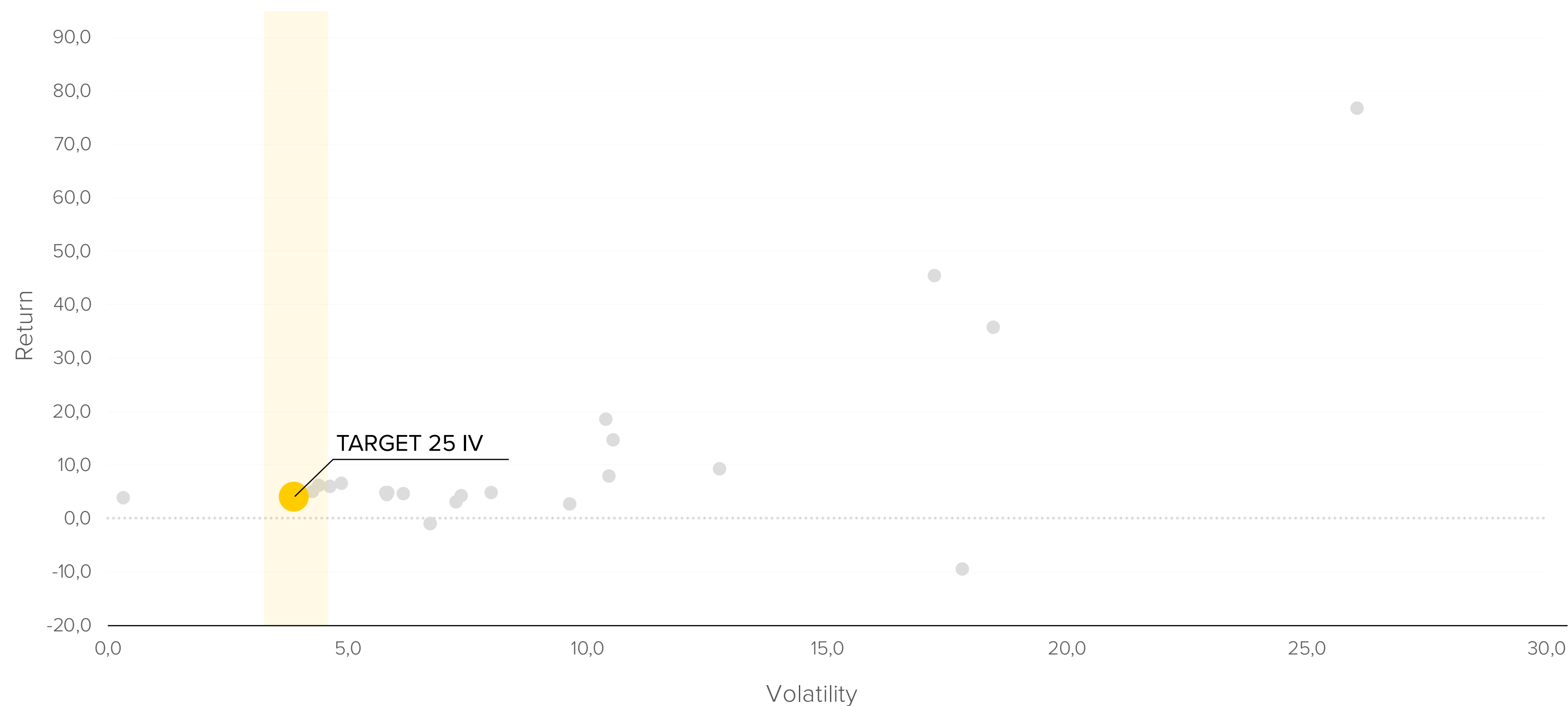
Profilo rischio/rendimento | 31 gen 2023 - 31 gen 2024*

● TARGET 25 IV

Perf. 1 anno **4,13%**

Volatilità **3,85%**

Il comparto mira a conseguire una rivalutazione di capitale nel medio-lungo termine investendo in azioni e strumenti di debito.



*Il profilo di rischio/rendimento si basa sul portafoglio modello dei fondi, simulato nell'arco di tempo indicato. Le performance sono calcolate al lordo dei costi di gestione.

Core Target 50 IV

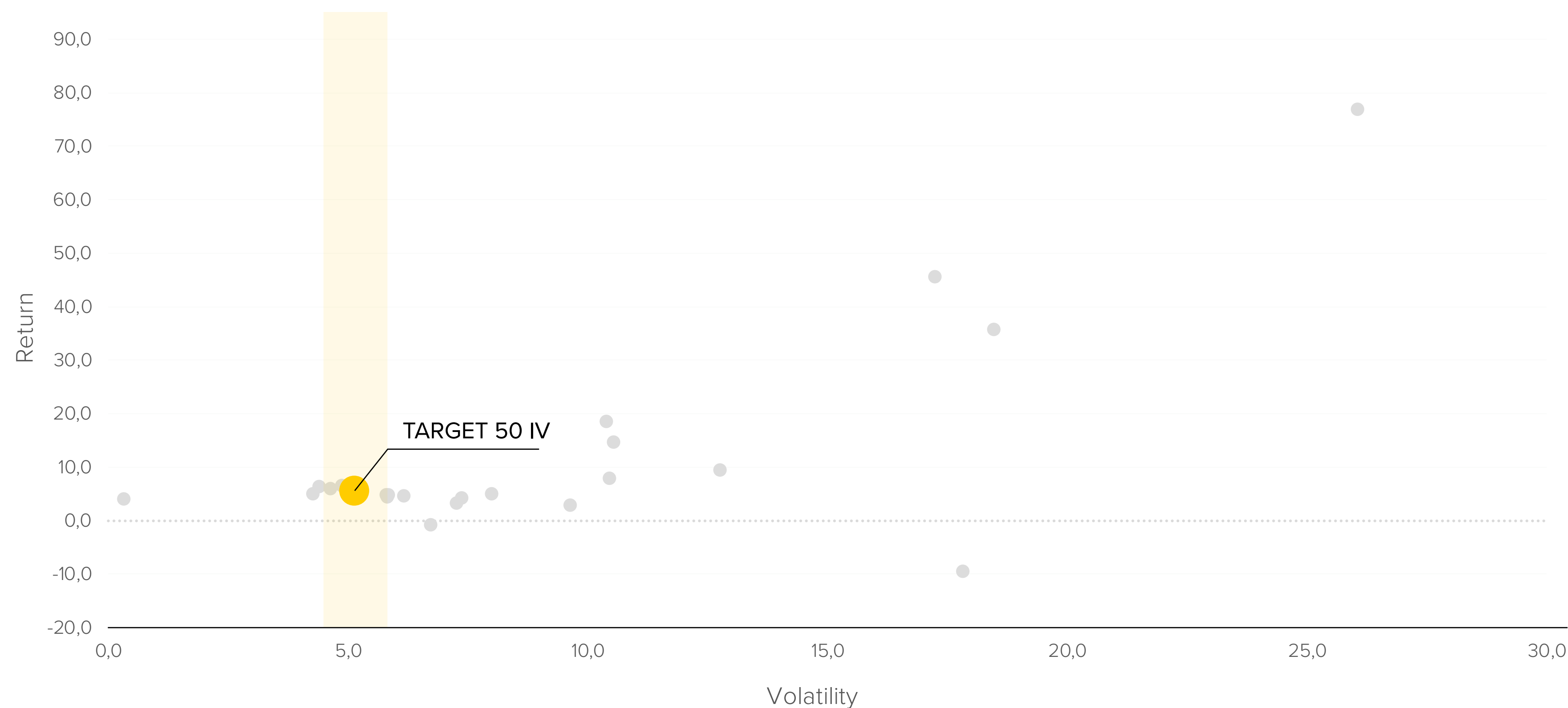
Profilo rischio/rendimento | 31 gen 2023 - 31 gen 2024*

● TARGET 50 IV

Perf. 1 anno **5,72%**

Volatilità **5,11%**

Il comparto mira a conseguire una rivalutazione di capitale nel medio-lungo termine investendo in azioni e strumenti di debito.



*Il profilo di rischio/rendimento si basa sul portafoglio modello dei fondi, simulato nell'arco di tempo indicato. Le performance sono calcolate al lordo dei costi di gestione.

Core Target 100 IV

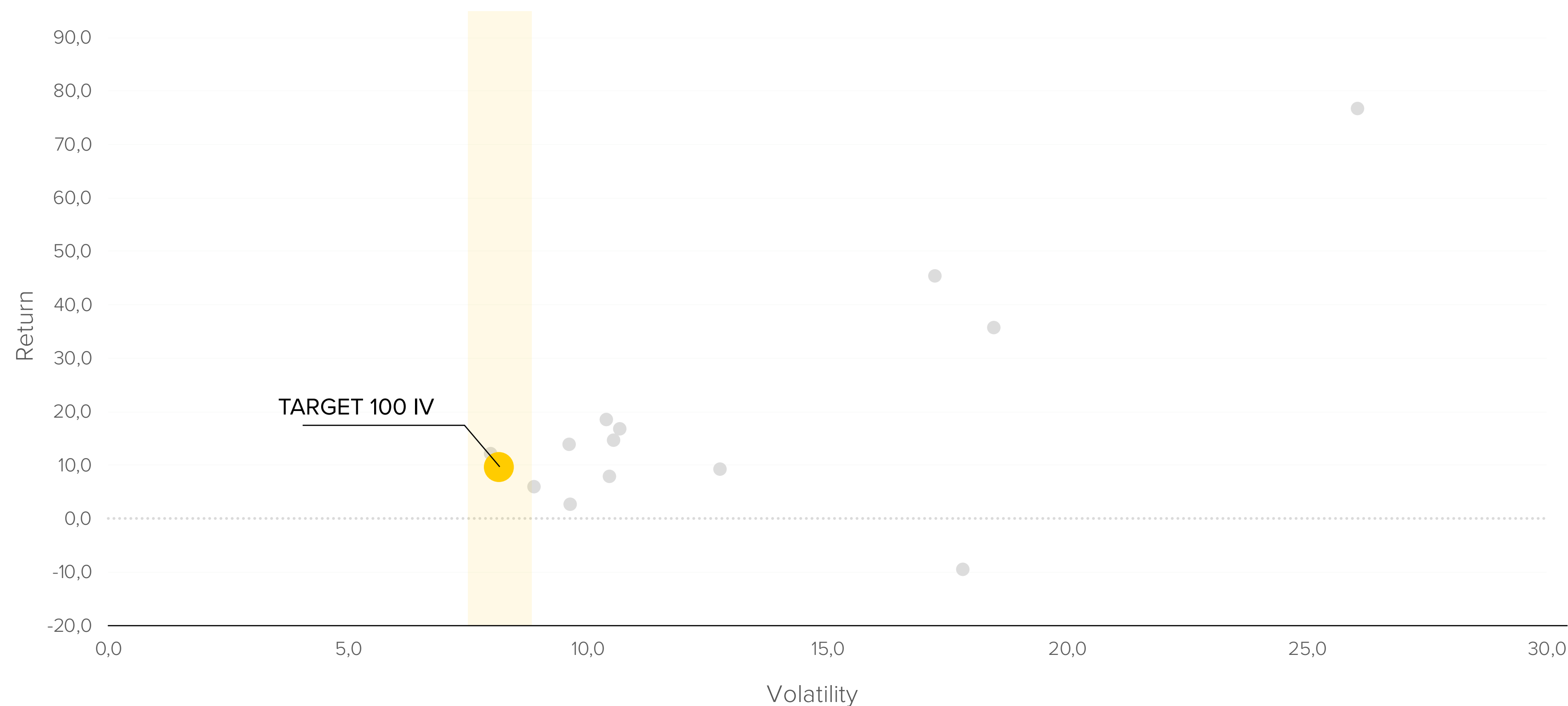
Profilo rischio/rendimento | 31 gen 2023 - 31 gen 2024*

● TARGET 100 IV

Perf. 1 anno **9,81%**

Volatilità **8,12%**

Il comparto mira a conseguire una rivalutazione di capitale nel medio-lungo termine investendo in azioni e strumenti di debito.



*Il profilo di rischio/rendimento si basa sul portafoglio modello dei fondi, simulato nell'arco di tempo indicato. Le performance sono calcolate al lordo dei costi di gestione.



www.finecoassetmanagement.com
info@finecoassetmanagement.com

Fineco Asset Management D.A.C.
6th Floor, Block A,
Georges Quay Plaza,
Dublin 2, Ireland

Fineco Asset Management D.A.C. è parte del Gruppo FinecoBank. Fineco Asset Management D.A.C. è una società autorizzata dalla Central Bank of Ireland.