

CORE

Inside

Dicembre 2023

FINECO

ASSET
MANAGEMENT

Principali sviluppi delle **strategie**

FINECO

ASSET
MANAGEMENT

Index



Dicembre 2023

CORE INSIDE

01.	Attività svolte dal team di gestione	4
02.	Core performance	16
03.	Core Series rischi e rendimenti	19

A background image of a candlestick chart with teal bars and wicks, set against a dark teal gradient background. The chart shows an overall upward trend with some volatility.

Attività svolte dal team di gestione

01

Attività svolte dal team di gestione

CORE Aggressive

Nel corso del mese abbiamo inserito in portafoglio M&G Global Sustain Paris Aligned FAM Fund, un fondo conforme all'Articolo 9 dell'SFDR, e abbiamo ridotto la ponderazione di FAM Global Premium Equities e M&G North American Value FAM Fund.

Attività svolte dal team di gestione

CORE Champions Emerging Markets

Sul versante obbligazionario, il fondo ha consolidato le posizioni nei fondi in valuta locale dei mercati emergenti, con la completa liquidazione di GAM EM Local Fund e l'acquisto dei fondi PIMCO e DPAM. Negli ultimi due anni il fondo aveva anche mantenuto una preferenza per le posizioni a duration più bassa tramite Jupiter EM Short Duration Fund, che è stato liquidato riportando l'esposizione alla duration su livelli neutrali.

Attività svolte dal team di gestione

CORE Emerging Markets Bond


Sul versante obbligazionario, nel 2023 il fondo ha consolidato le posizioni nei fondi in valuta locale dei mercati emergenti, con la completa liquidazione di GAM EM Local Fund e l'acquisto dei fondi PIMCO e DPAM. Negli ultimi due anni il fondo aveva anche mantenuto una preferenza per le posizioni a duration più bassa tramite Jupiter EM Short Duration Fund, che è stato liquidato nel quarto trimestre.


Attività svolte dal team di gestione

CORE Champions

Nel corso del mese abbiamo inserito in portafoglio Banor Club Fineco FAM Mandate, lanciato di recente, insieme a M&G Global Sustain Paris Aligned FAM Fund, un fondo conforme all'Articolo 9 dell'SFDR. Il fondo Banor è una strategia multi asset investita per il 50% in azioni e il 50% in obbligazioni, che abbiamo aggiunto alla componente Flexible. Questo fondo fa leva sulle competenze e sul solido track record di Banor in ambito azionario, comprese le small cap, e nell'obbligazionario europeo. Abbiamo anche ridotto la ponderazione di FAM Global Premium Equities e M&G North American Value.

Attività svolte dal team di gestione

 CORE All Europe

 CORE Alternative

Tutte le modifiche apportate al portafoglio nel corso del periodo sono state dettate da esigenze di gestione della liquidità anziché da cambiamenti dell'allocazione.

Attività svolte dal team di gestione

CORE US Strategy

Nel corso del periodo il gestore ha cominciato a ribilanciare il portafoglio, avvicinando le esposizioni settoriali e fattoriali a quelle del benchmark. A tale scopo, ha chiuso le posizioni negli ETF legati all'energia, ai beni di prima necessità e alle utility, e ha ridotto l'esposizione alle strategie Value, segnatamente a FAM North American Value e Fineco AM US Equity Value. Sul versante opposto, i proventi sono stati reinvestiti in veicoli passivi come S&P 500 Index FAM Fund e Fineco AM Smart Factors US Fund. Al portafoglio è stata aggiunta inoltre una nuova strategia incentrata sulle azioni growth statunitensi: Amundi Pioneer US Equity Fundamental Growth.

Attività svolte dal team di gestione

CORE Balanced Conservative

Nel corso del mese abbiamo inserito in portafoglio Global Sustain Paris Aligned FAM Fund (+1,1%). Inoltre, il team ha effettuato il roll over del futures JPN 10 Y Bond 12.23 (4,13%, posizione chiusa) con il futures JPN 10 Y Bond 03.24 (-4,11%). Infine, due posizioni sono state chiuse per ottenere liquidità: Ultra Short Term Bond SRI FAM Fund e Fineco AM EUR Inflation Linked Gov Bd.

Attività svolte dal team di gestione

CORE Balanced Opportunity

Nel corso del mese il team ha inserito in portafoglio Global Sustain Paris Aligned FAM Fund (+1,2%). Abbiamo inoltre effettuato il roll over del futures JPN 10 Y Bond 12.23 (4,07%) con il futures JPN 10 Y Bond 03.24 (-4,05%). Infine, abbiamo ridotto alcune posizioni per ottenere liquidità: Ultra Short Term Bond SRI FAM Fund, Fineco AM EUR Inflation Linked Gov Bd e FAM Global Premium Equities.

Attività svolte dal team di gestione

☐ CORE Coupon

☐ CORE Income Opportunity

Nel corso del mese abbiamo leggermente ridotto le posizioni in Fineco AM Global Equities Income Fund e Fineco AM Global Premium Equities Fund.

Attività svolte dal team di gestione

CORE Multi Asset Income

In dicembre abbiamo effettuato il roll over del futures JPN 10 Y Bond 12.23 (posizione chiusa), che aveva una ponderazione del 5,31%, con il futures JPN 10 Y Bond 03.24 (posizione aperta). Infine, abbiamo liquidato Amundi Strategic Bond e inserito Banor Club FAM Fund. Il fondo Banor è una strategia multi asset investita per il 50% in azioni e il 50% in obbligazioni, che abbiamo aggiunto alla componente Flexible. Questo fondo fa leva sulle competenze e sul solido track record di Banor in ambito azionario, comprese le small cap, e nell'obbligazionario europeo.

Attività svolte dal team di gestione

CORE Series - FAM Park

Nel corso del mese abbiamo acquistato singoli titoli con scadenze più brevi per incrementare la performance del fondo.

Core Performance

02

CORE Series

Performance*



PRODOTTO	DECEMBER 2023	YTD	Since Inception	INCEPTION DATE
Core Series - Core Aggressive	3,96	8,12	41,10	29/01/2016
CoRe Series - CoRe All Europe	3,54	10,48	83,64	07/05/2012
CoRe Series - CoRe Alternative	1,15	1,91	-8,14	09/02/2015
CoRe Series - CoRe Balanced Conservative	3,20	5,25	-0,58	21/10/2013
CoRe Series - CoRe Balanced Opportunity	3,29	5,30	14,42	07/11/2011
CoRe Series - FAM PARK	0,38	3,45	-0,56	24/03/2011
CoRe Series - CoRe Champions Emerging Markets	2,61	4,27	9,44	07/11/2011
CoRe Series - CoRe Champions	3,75	6,33	42,86	24/03/2011
CoRe Series - CoRe Coupon	3,32	5,92	9,43	24/03/2011
CoRe Series - CoRe Dividend	4,28	9,35	110,60	24/03/2011
CoRe Series - CoRe Emerging Markets Bond	3,32	8,53	4,62	07/11/2011
CoRe Series - CoRe Emerging Markets Equity	2,29	1,56	21,38	07/11/2011
CoRe Series - CoRe Global Currencies	1,71	2,72	-2,44	21/10/2013
CoRe Series - CoRe Global Opportunity	2,91	3,07	-8,66	05/02/2015
CoRe Series - CoRe Income Opportunity	2,56	4,11	-1,87	07/11/2012
CoRe Multi-Asset Income	3,43	4,41	5,09	14/09/2015
Core Series - Core Sustainable	4,14	11,13	52,78	21/04/2017
CoRe Series - CoRe US Strategy	3,98	14,14	182,38	07/05/2012

*Portafoglio al 30 novembre 2023. Le performance sono calcolate al lordo dei costi di gestione.

CORE Target

Performance*



PRODOTTO	DECEMBER 2023	YTD	Since Inception	INCEPTION DATE
Core Series - Target Allocation 25	3,40	6,35	2,20	27/06/2016
Core Series - Target Allocation 25 II	3,41	6,40	1,38	26/10/2016
Core Series - Core Target Allocation 25 III	3,34	6,17	0,16	27/02/2017
Core Series - Core Target Allocation 25 IV	3,38	6,20	-0,26	01/08/2017
Core Series - Target Allocation 50	3,88	7,56	13,48	27/06/2016
Core Series - Target Allocation 50 II	3,88	7,51	11,36	26/10/2016
Core Series - Core Target Allocation 50 III	3,88	7,47	10,84	27/02/2017
Core Series - Core Target Allocation 50 IV	3,85	7,63	11,16	01/08/2017
Core Series - Target Allocation 100	4,09	10,75	37,90	27/06/2016
Core Series - Target Allocation 100 II	4,10	10,70	36,20	26/10/2016
Core Series - Target Allocation 100 III	4,07	10,60	34,98	27/02/2017
Core Series - Core Target Allocation 100 IV	4,10	10,73	32,14	01/08/2017

*Portafoglio al 30 novembre 2023. Le performance sono calcolate al lordo dei costi di gestione.
Per dettaglio circa l'attuale composizione azionaria nei fondi CORE TARGET prego vedere la seconda parte della presentazione da pagina 49.

Core Series Rischi e Rendimenti

31/12/2022 - 31/12/2023

03

Core Aggressive

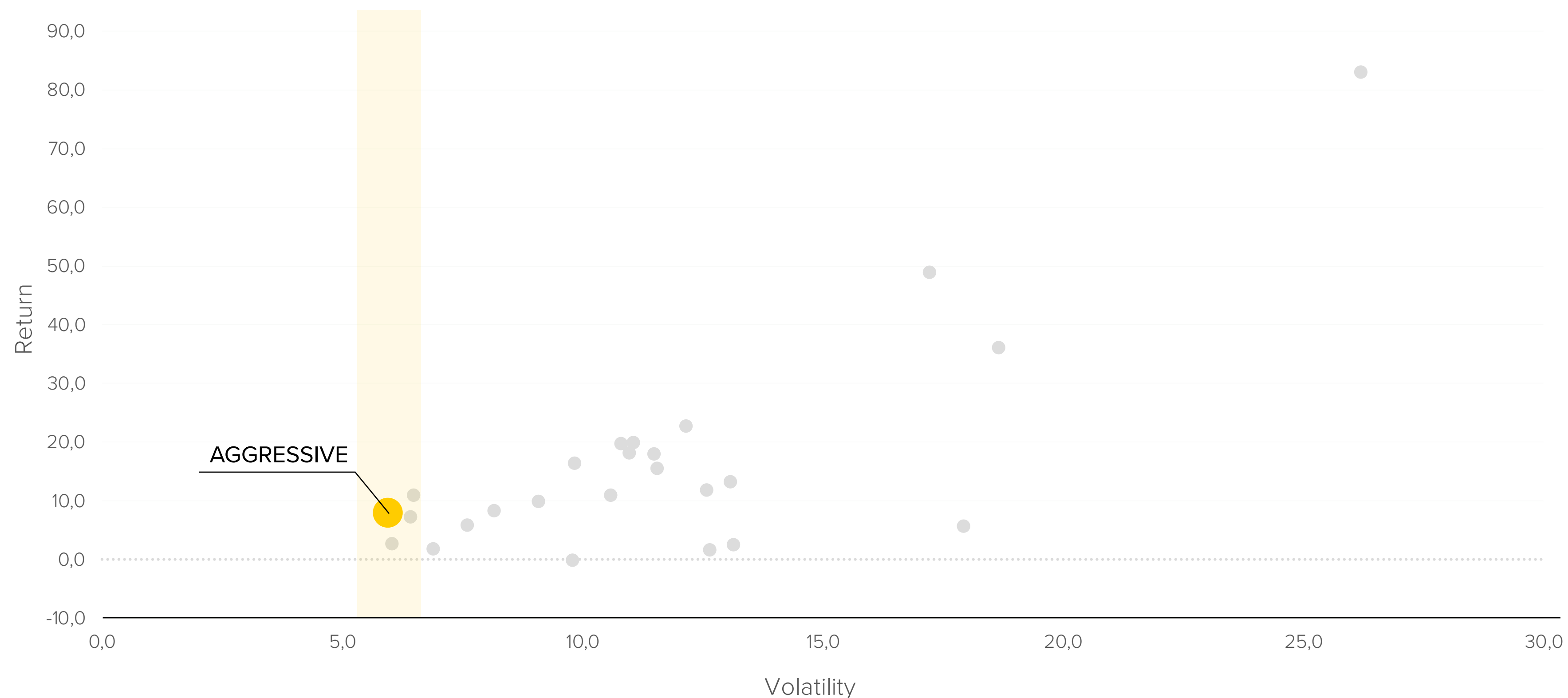
Profilo rischio/rendimento | 31 dic 2022 - 31 dic 2023*

● **AGGRESSIVE**

Perf. 1 anno **8,12%**

Volatilità **5,93%**

Il comparto mira a conseguire una rivalutazione di capitale nel medio-lungo termine investendo in obbligazioni e almeno il 50% dei propri attivi in titoli azionari.



*Il profilo di rischio/rendimento si basa sul portafoglio modello dei fondi, simulato nell'arco di tempo indicato. Le performance sono calcolate al lordo dei costi di gestione.

Core All Europe

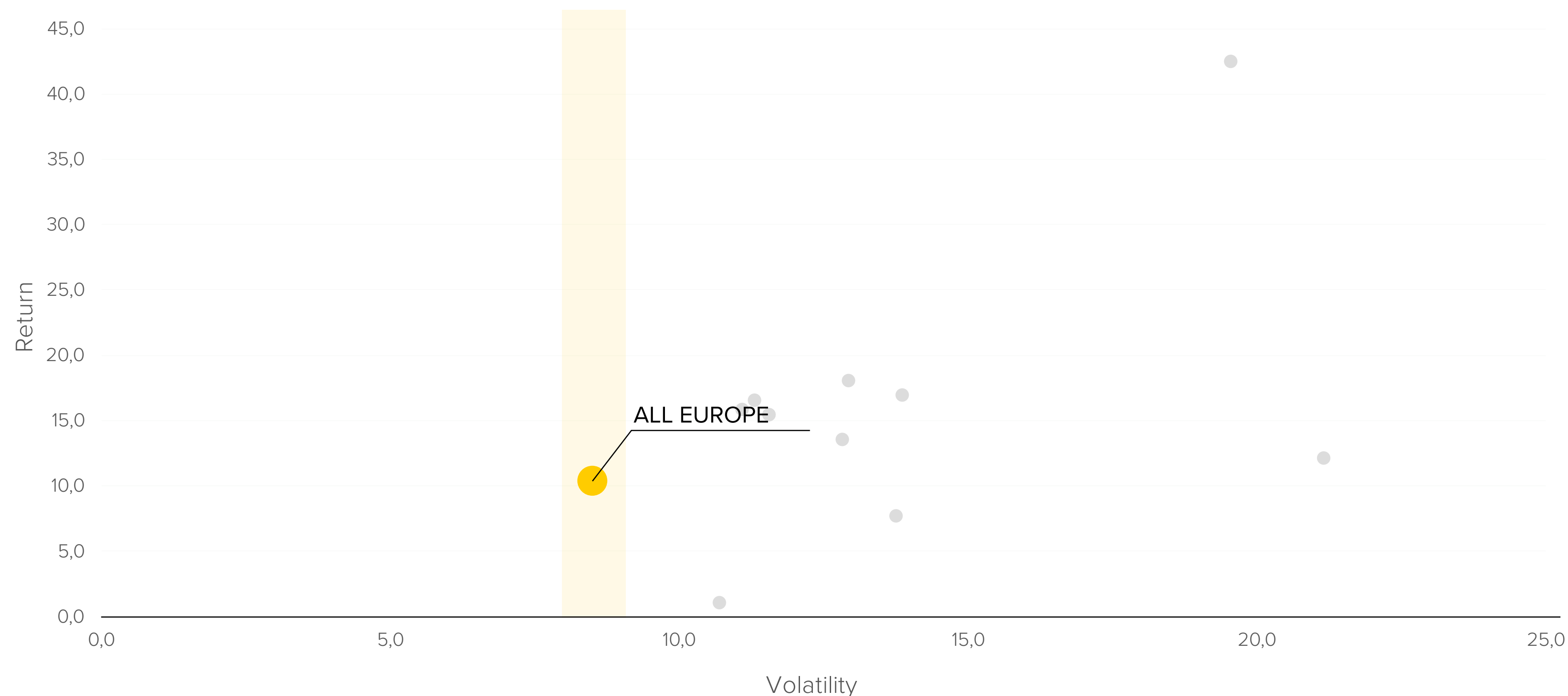
Profilo rischio/rendimento | 31 dic 2022 - 31 dic 2023*

● ALL EUROPE

Perf. 1 anno **10,48%**

Volatilità **8,49%**

Il comparto mira a conseguire una rivalutazione di capitale nel medio-lungo termine investendo in azioni del mercato europeo.



*Il profilo di rischio/rendimento si basa sul portafoglio modello dei fondi, simulato nell'arco di tempo indicato. Le performance sono calcolate al lordo dei costi di gestione.

Core Alternative

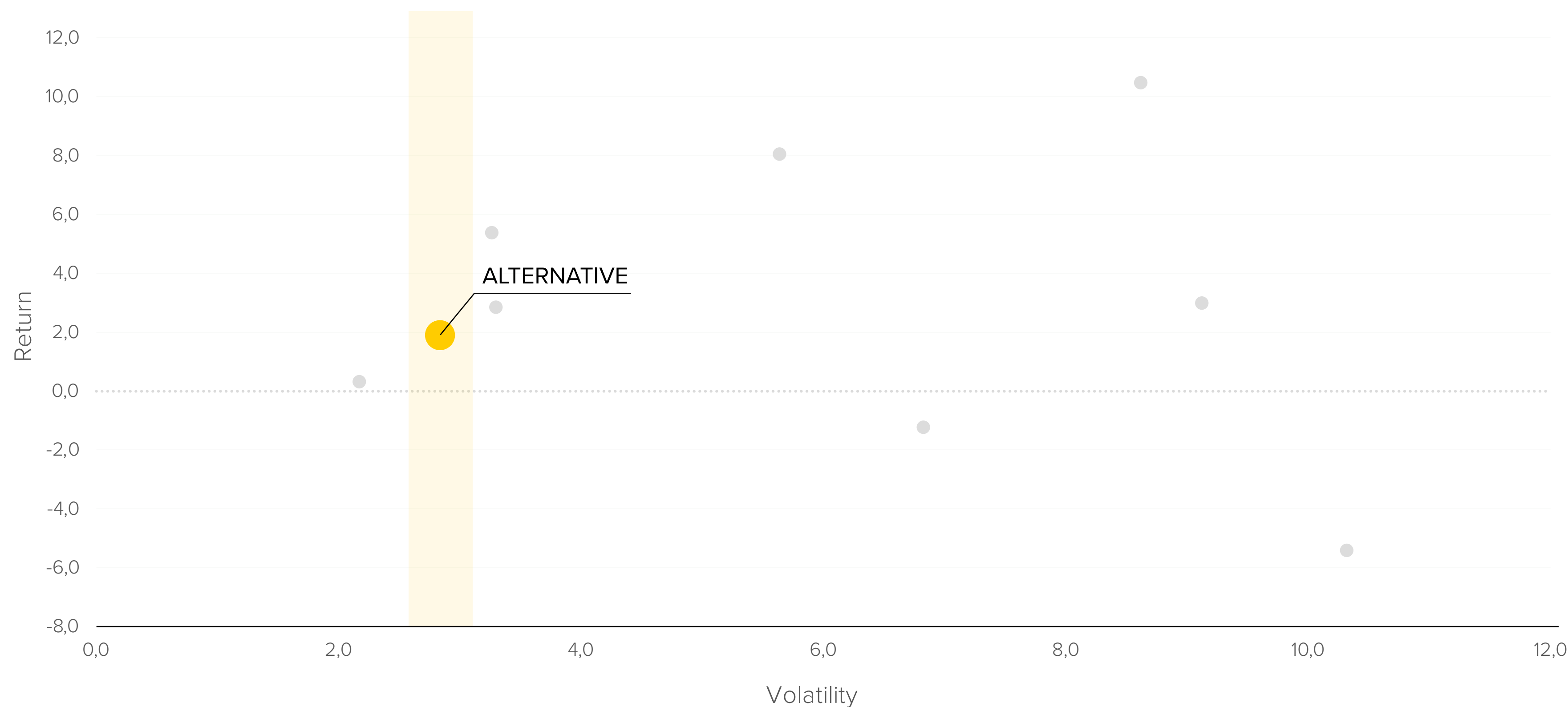
Profilo rischio/rendimento | 31 dic 2022 - 31 dic 2023*

● ALTERNATIVE

Perf. 1 anno **1,91%**

Volatilità **2,83%**

Il comparto mira a conseguire un rendimento assoluto nel lungo termine investendo in azioni e strategie absolute return (almeno il 50%) e strategie alternative.



*Il profilo di rischio/rendimento si basa sul portafoglio modello dei fondi, simulato nell'arco di tempo indicato. Le performance sono calcolate al lordo dei costi di gestione.

Core Balanced Conservative

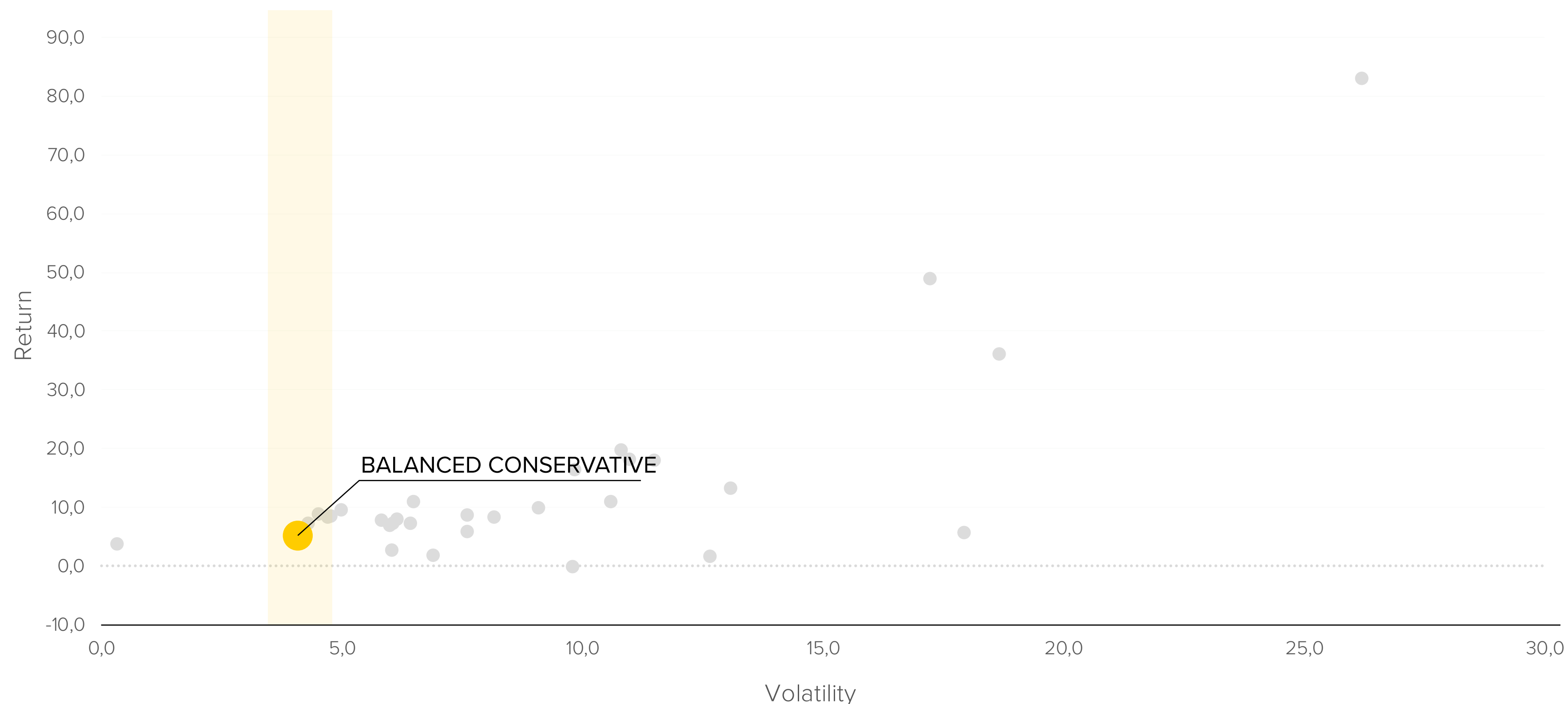
Profilo rischio/rendimento | 31 dic 2022 - 31 dic 2023*

● BALANCED CONSERVATIVE

Perf. 1 anno **5,25%**

Volatilità **4,07%**

Il comparto mira a fornire apprezzamento in conto capitale a medio-lungo termine investendo in obbligazioni governative e corporate, azioni (max 25%) e strategie flessibili/absolute return.



*Il profilo di rischio/rendimento si basa sul portafoglio modello dei fondi, simulato nell'arco di tempo indicato. Le performance sono calcolate al lordo dei costi di gestione.

Core Balanced Opportunity

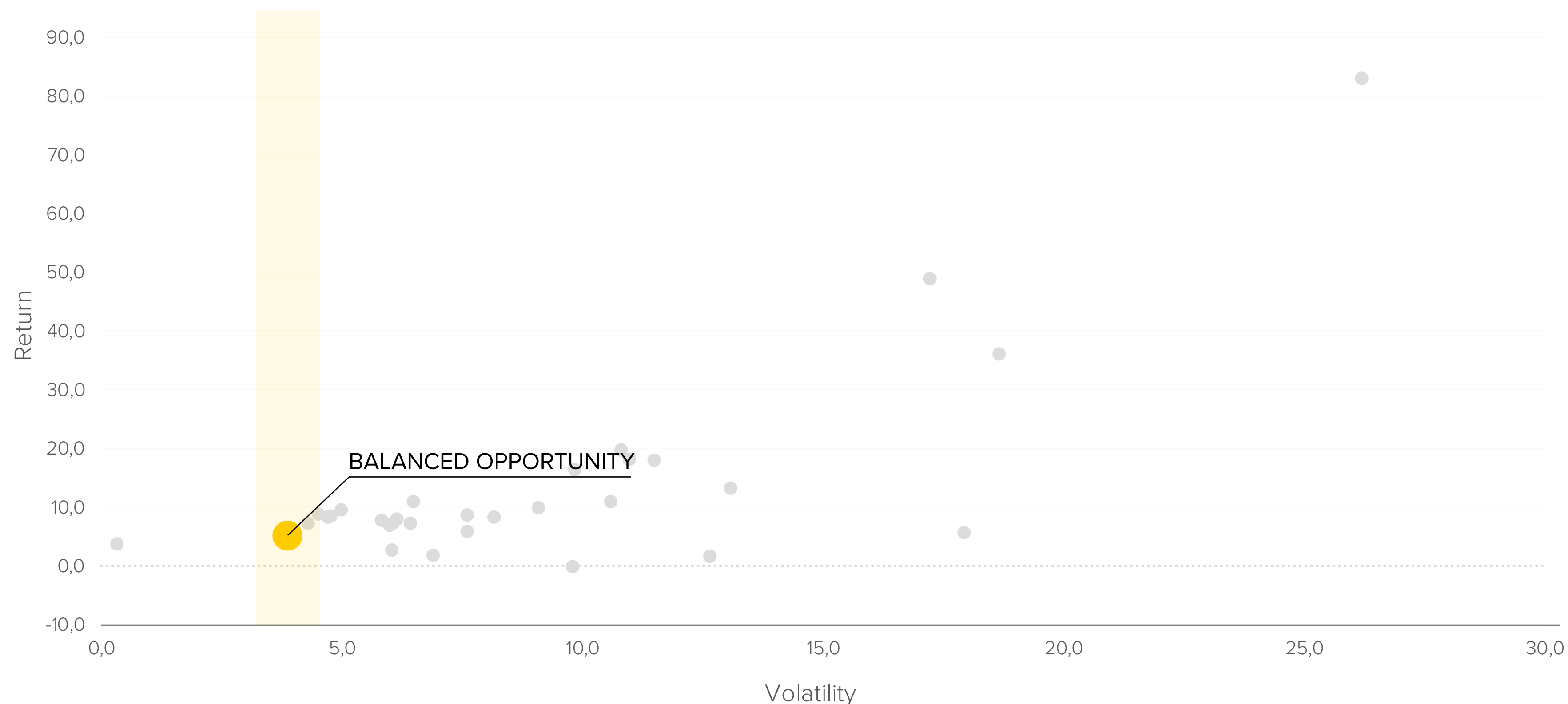
Profilo rischio/rendimento | 31 dic 2022 - 31 dic 2023*

● BALANCED OPPORTUNITY

Perf. 1 anno **5,30%**

Volatilità **3,85%**

Il comparto mira a conseguire una rivalutazione di capitale nel medio-lungo termine investendo in titoli governativi e corporate, azioni e strategie flessibili/absolute return.



*Il profilo di rischio/rendimento si basa sul portafoglio modello dei fondi, simulato nell'arco di tempo indicato. Le performance sono calcolate al lordo dei costi di gestione.

Core FAM Park

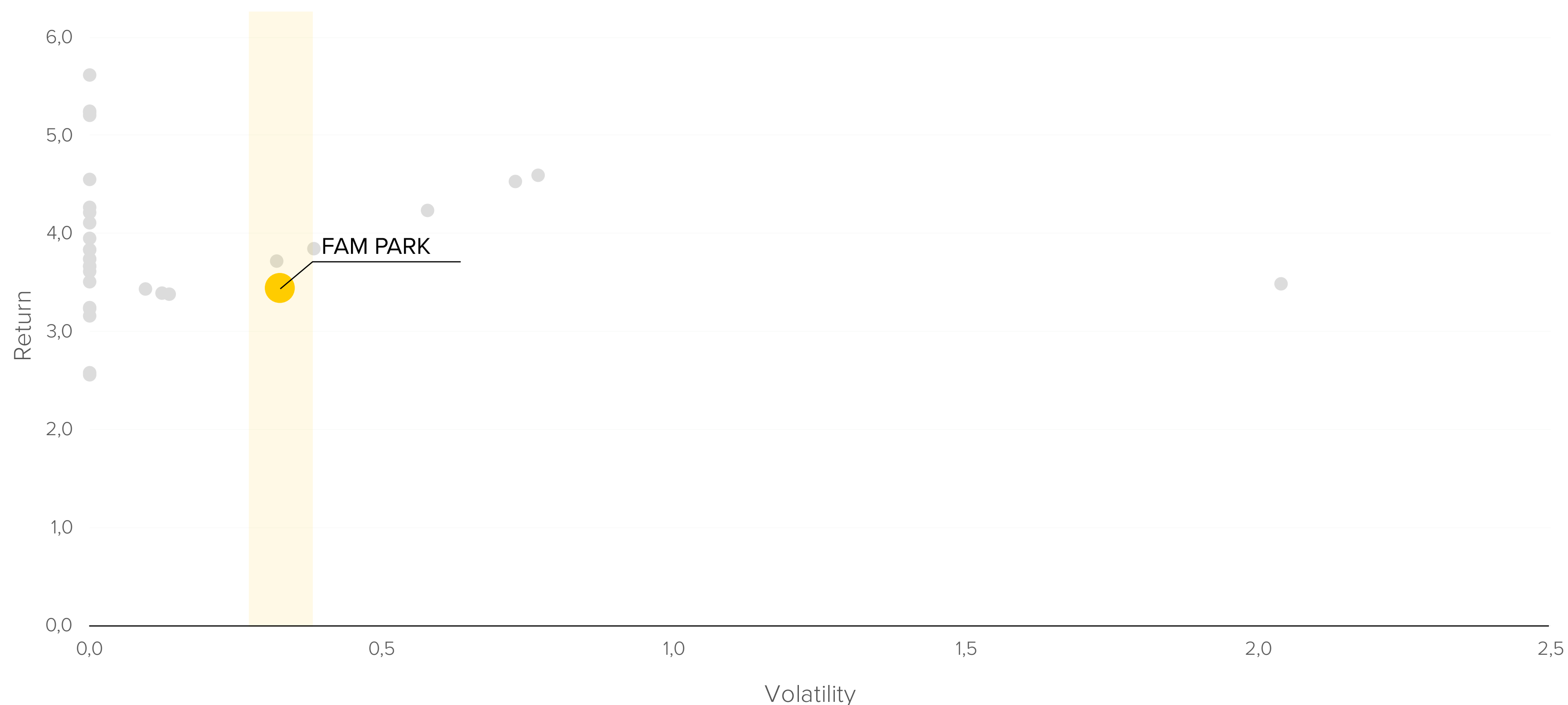
Profilo rischio/rendimento | 31 dic 2022 - 31 dic 2023*

● FAM PARK

Perf. 1 anno **3,45%**

Volatilità **0,32%**

FAM Park cerca di raggiungere margini positivi attraverso strumenti di debito a breve termine e, allo stesso tempo, beneficiare della stabilità derivante da una allocation indirizzata verso liquidità e fondi monetari.



*Il profilo di rischio/rendimento si basa sul portafoglio modello dei fondi, simulato nell'arco di tempo indicato. Le performance sono calcolate al lordo dei costi di gestione.

Core Champions

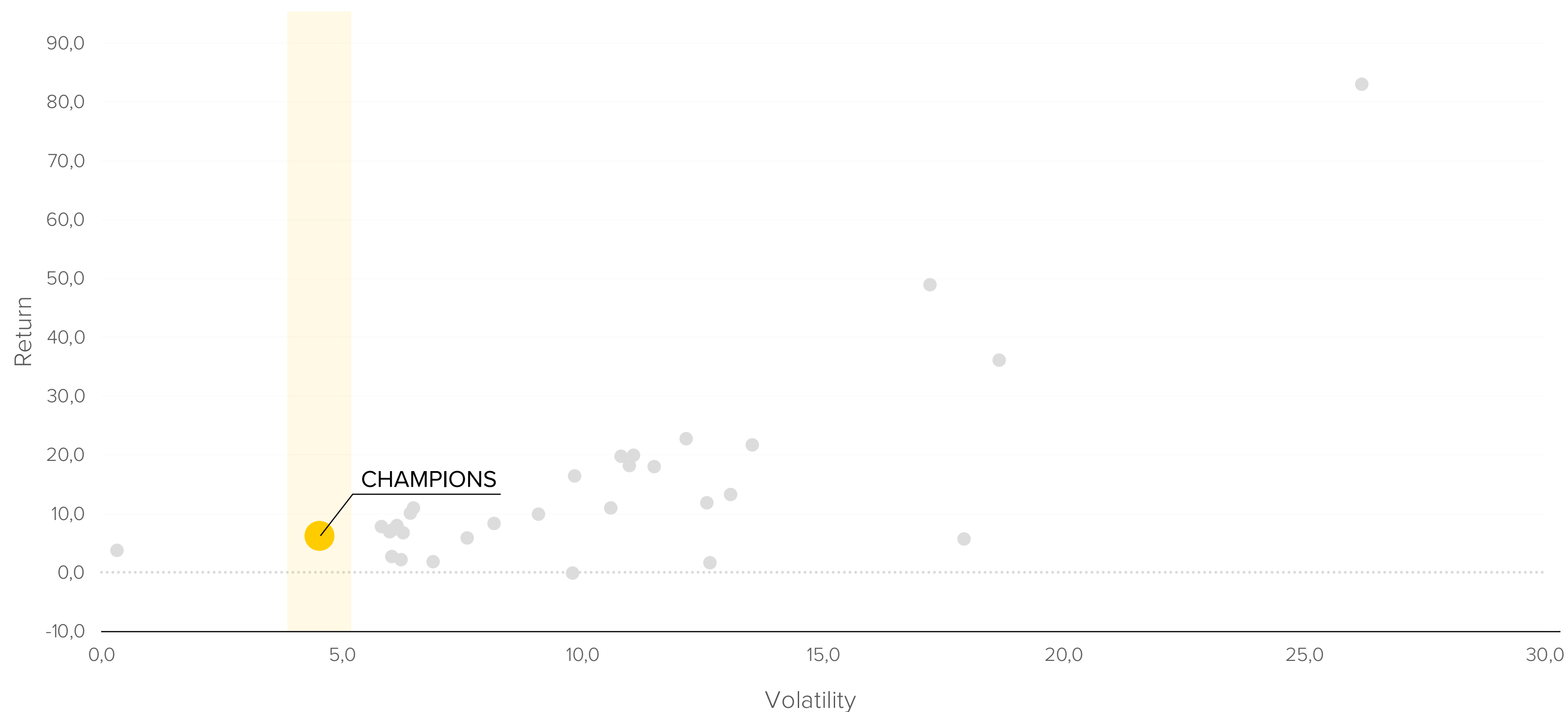
Profilo rischio/rendimento | 31 dic 2022 - 31 dic 2023*

● CHAMPIONS

Perf. 1 anno **6,33%**

Volatilità **4,51%**

Il comparto mira a fornire apprezzamento in conto capitale a medio-lungo termine investendo sul mercato azionario e obbligazionario in maniera flessibile.



*Il profilo di rischio/rendimento si basa sul portafoglio modello dei fondi, simulato nell'arco di tempo indicato. Le performance sono calcolate al lordo dei costi di gestione.

Core Champions Emerging Markets

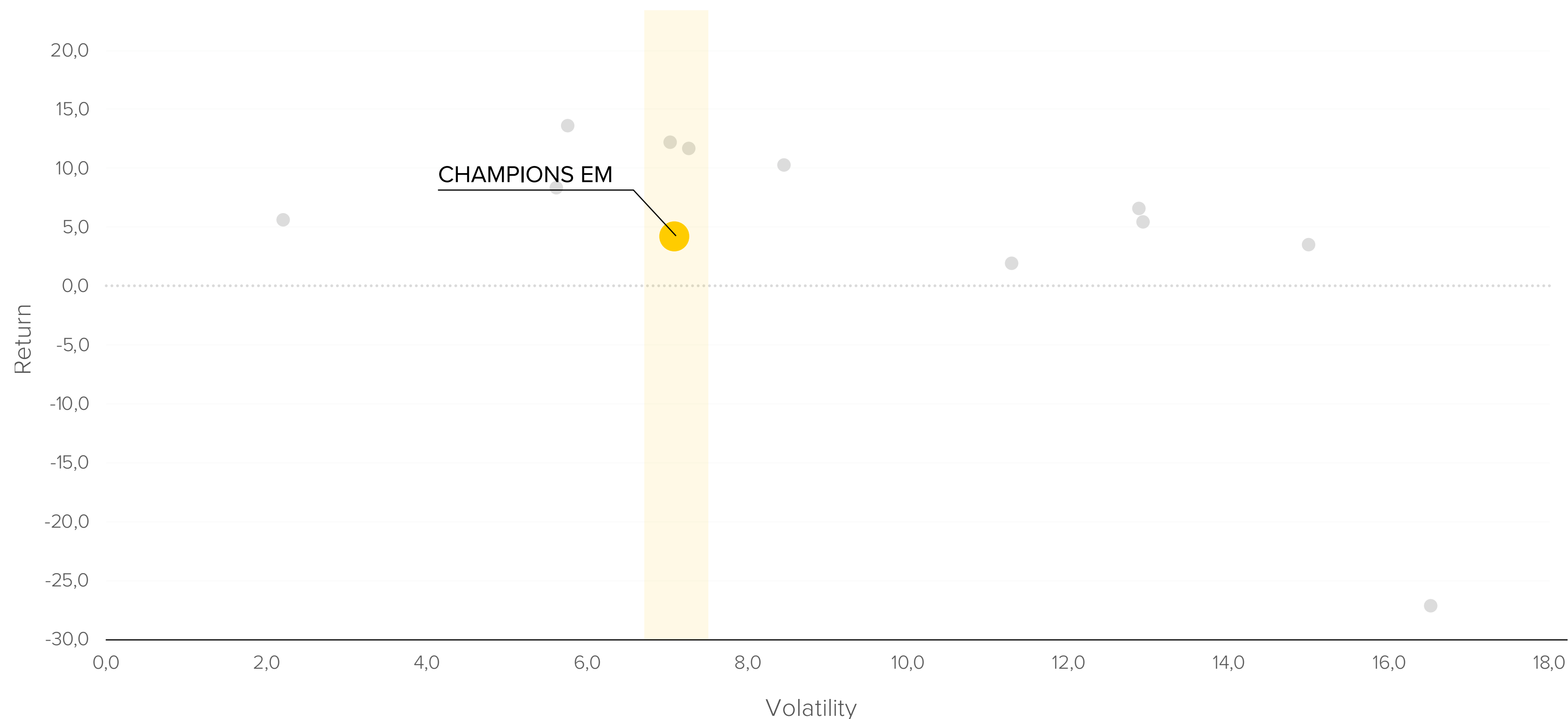
Profilo rischio/rendimento | 31 dic 2022 - 31 dic 2023*

● CHAMPIONS EM

Perf. 1 anno **4,27%**

Volatilità **7,08%**

Il comparto mira a conseguire una rivalutazione di capitale nel medio-lungo termine investendo in maniera bilanciata tra il mercato azionario e obbligazionario emergente.



*Il profilo di rischio/rendimento si basa sul portafoglio modello dei fondi, simulato nell'arco di tempo indicato. Le performance sono calcolate al lordo dei costi di gestione.

Core Coupon

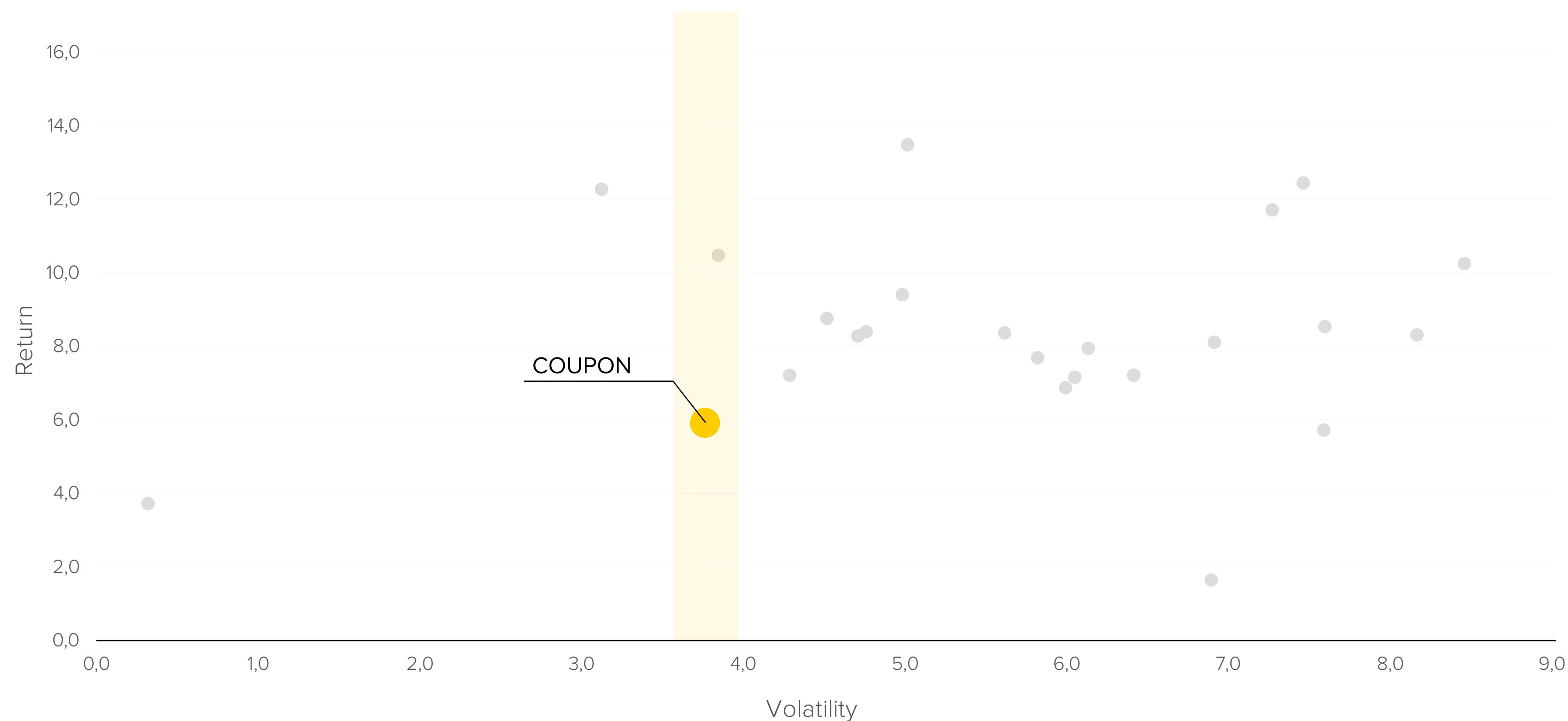
Profilo rischio/rendimento | 31 dic 2022 - 31 dic 2023*

● COUPON

Perf. 1 anno **5,92%**

Volatilità **3,76%**

Il comparto mira a conseguire un reddito nel medio-lungo termine investendo in titoli di debito investment grade and sub-investment grade.



*Il profilo di rischio/rendimento si basa sul portafoglio modello dei fondi, simulato nell'arco di tempo indicato. Le performance sono calcolate al lordo dei costi di gestione.

Core Dividend

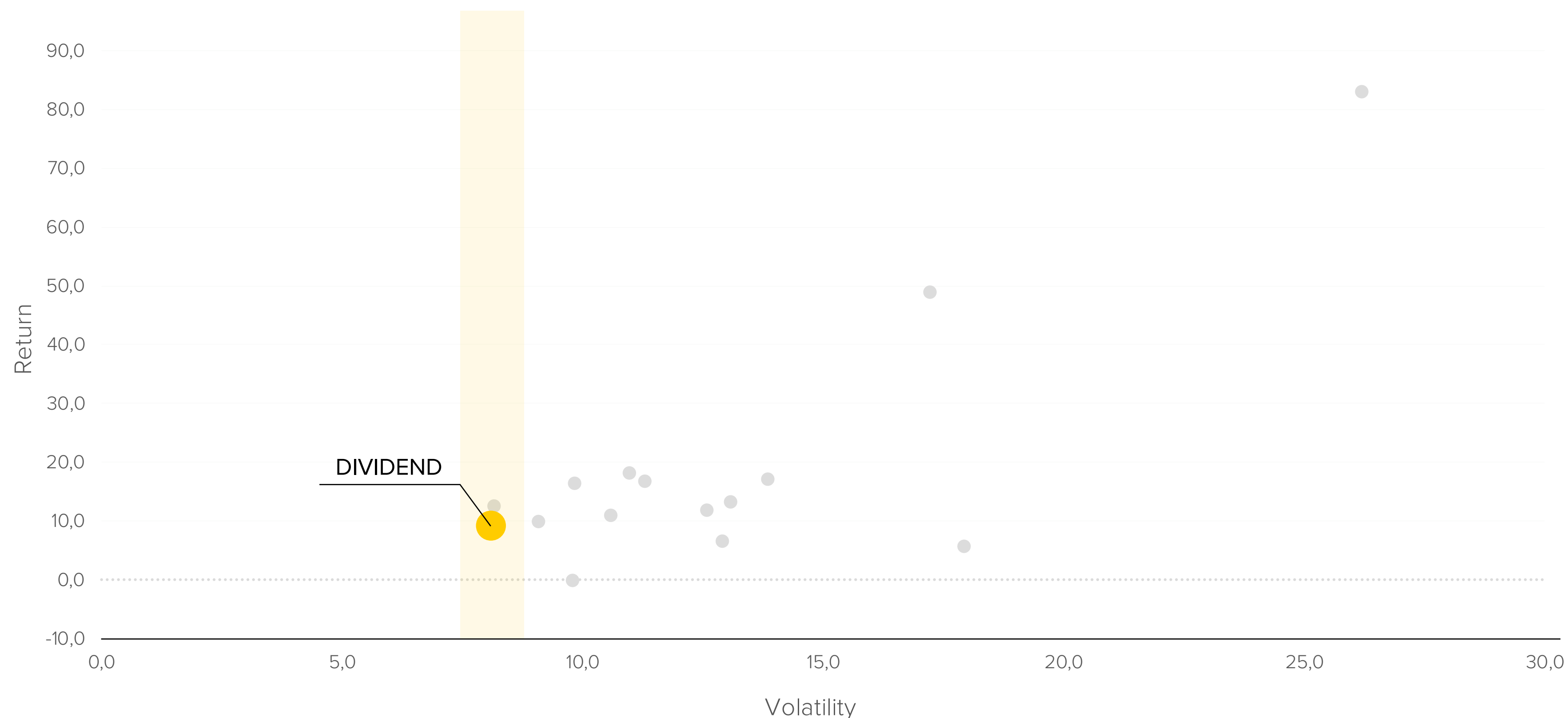
Profilo rischio/rendimento | 31 dic 2022 - 31 dic 2023*

● DIVIDEND

Perf. 1 anno **9,35%**

Volatilità **8,07%**

Il comparto mira a fornire apprezzamento in conto capitale a medio lungo termine focalizzandosi su azioni caratterizzate dalla distribuzione di alti dividendi e, piu' in generale, da uno stile di gestione Value.



*Il profilo di rischio/rendimento si basa sul portafoglio modello dei fondi, simulato nell'arco di tempo indicato. Le performance sono calcolate al lordo dei costi di gestione.

Core Emerging Markets Bond

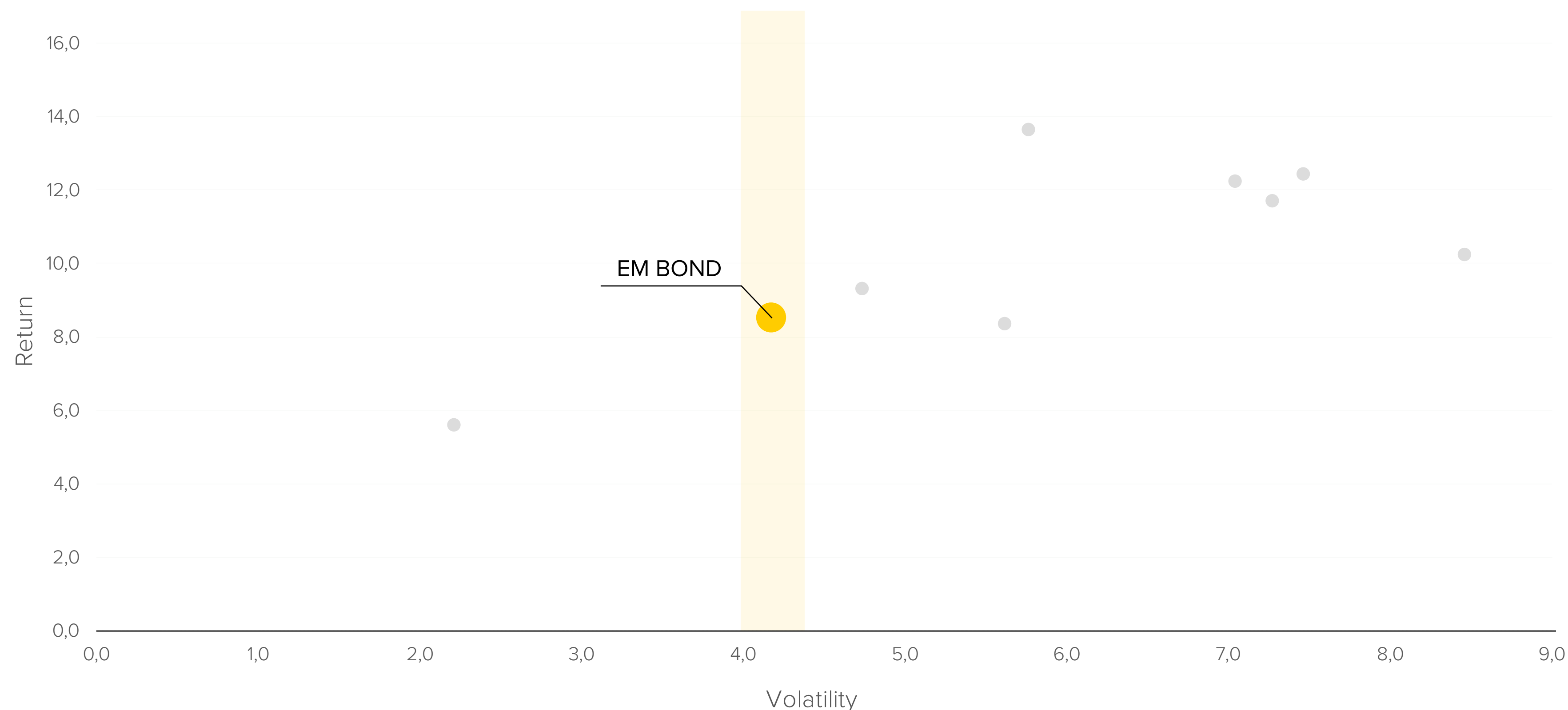
Profilo rischio/rendimento | 31 dic 2022 - 31 dic 2023*

● EM BOND

Perf. 1 anno **8,53%**

Volatilità **4,17%**

Il comparto mira a conseguire una rivalutazione di capitale nel medio-lungo termine investendo in obbligazioni dell'area emergente ricercando il Massimo livello di diversificazione valutaria.



*Il profilo di rischio/rendimento si basa sul portafoglio modello dei fondi, simulato nell'arco di tempo indicato. Le performance sono calcolate al lordo dei costi di gestione.

Core Emerging Markets Equity

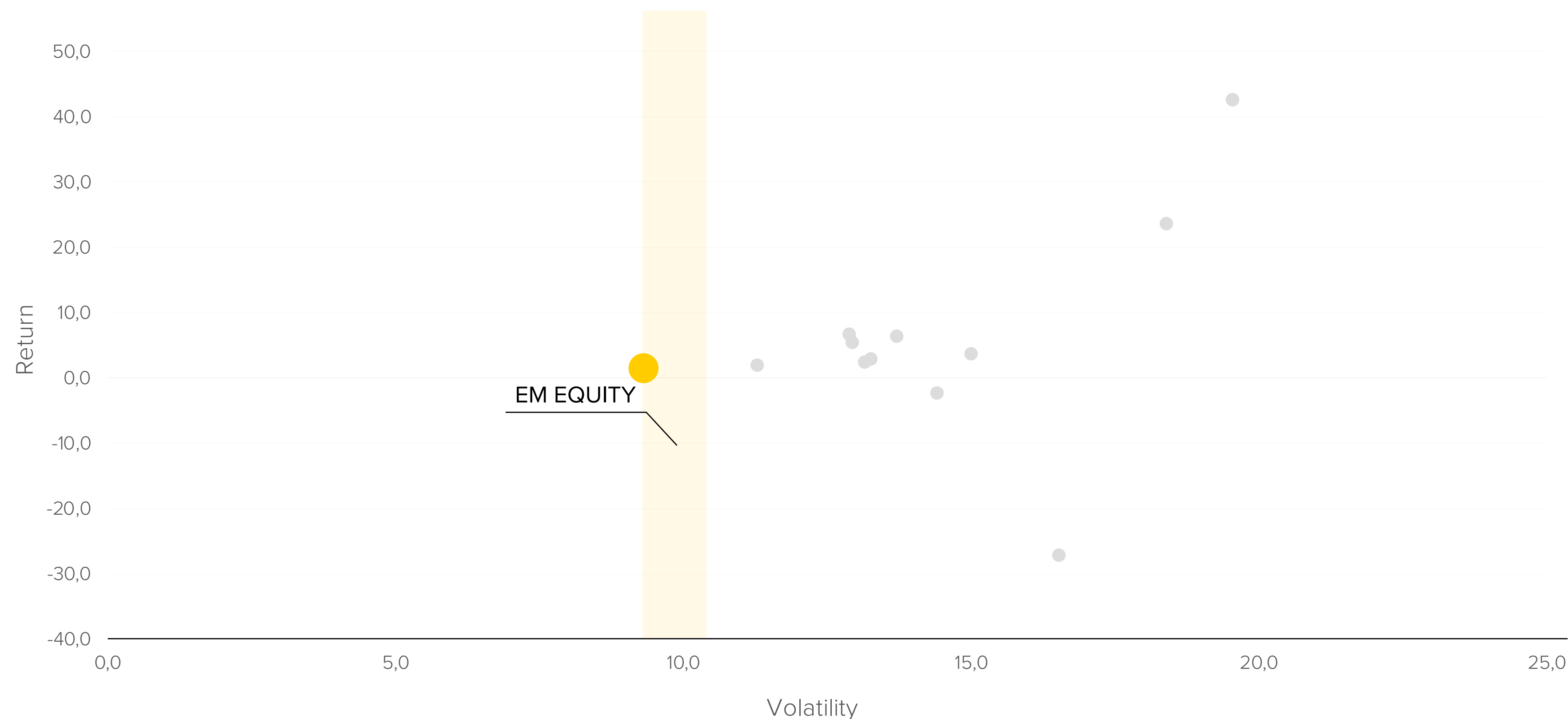
Profilo rischio/rendimento | 31 dic 2022 - 31 dic 2023*

● EM EQUITY

Perf. 1 anno **1,56%**

Volatilità **9,29%**

Il comparto mira a conseguire una rivalutazione di capitale nel medio-lungo termine investendo in mercati azionari, diversificati a livello geografico ma sempre nell'ambito delle economie emergenti.



*Il profilo di rischio/rendimento si basa sul portafoglio modello dei fondi, simulato nell'arco di tempo indicato. Le performance sono calcolate al lordo dei costi di gestione.

Core Global Currencies

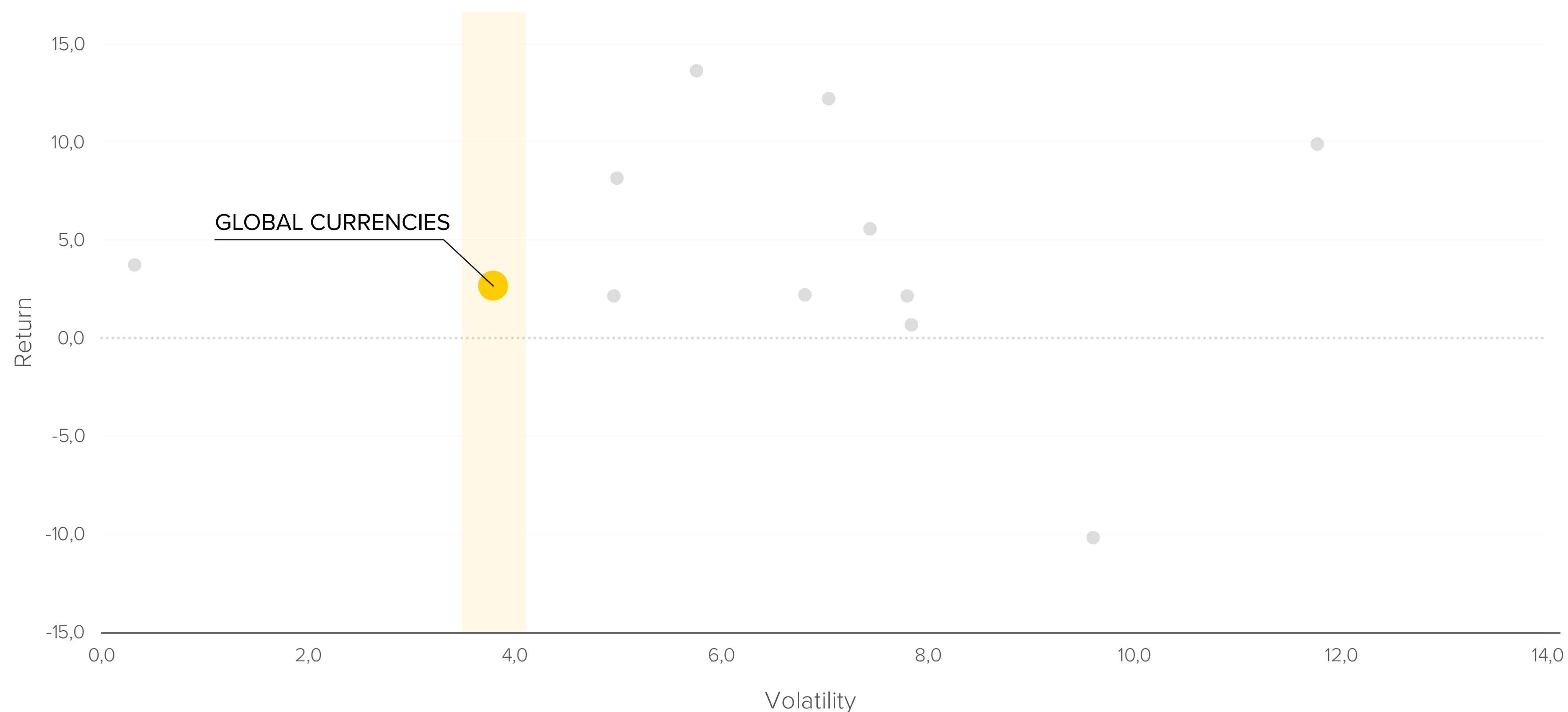
Profilo rischio/rendimento | 31 dic 2022 - 31 dic 2023*

● GLOBAL CURRENCIES

Perf. 1 anno **2,72%**

Volatilità **3,78%**

Il comparto mira a fornire apprezzamento in conto capitale a medio lungo termine focalizzandosi su strumenti del mercato monetario e titoli di debito.



*Il profilo di rischio/rendimento si basa sul portafoglio modello dei fondi, simulato nell'arco di tempo indicato. Le performance sono calcolate al lordo dei costi di gestione.

Core Global Opportunity

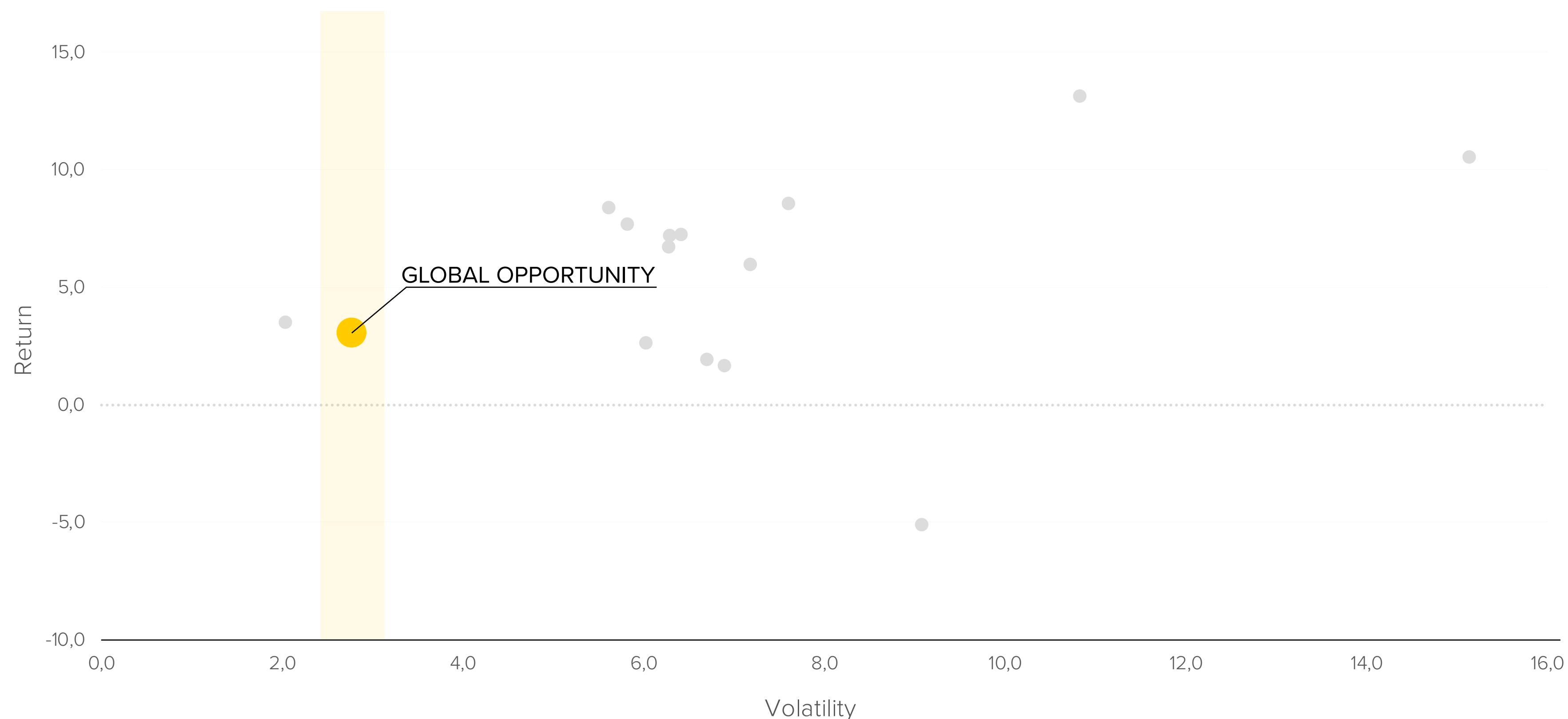
Profilo rischio/rendimento | 31 dic 2022 - 31 dic 2023*

● GLOBAL OPPORTUNITY

Perf. 1 anno **3,07%**

Volatilità **2,76%**

Il comparto mira a conseguire una rivalutazione di capitale nel medio-lungo termine investendo in strumenti del mercato monetario, titoli di debito e azionari e strategie multi-asset a ritorno assoluto.



*Il profilo di rischio/rendimento si basa sul portafoglio modello dei fondi, simulato nell'arco di tempo indicato. Le performance sono calcolate al lordo dei costi di gestione.

Core Income Opportunity

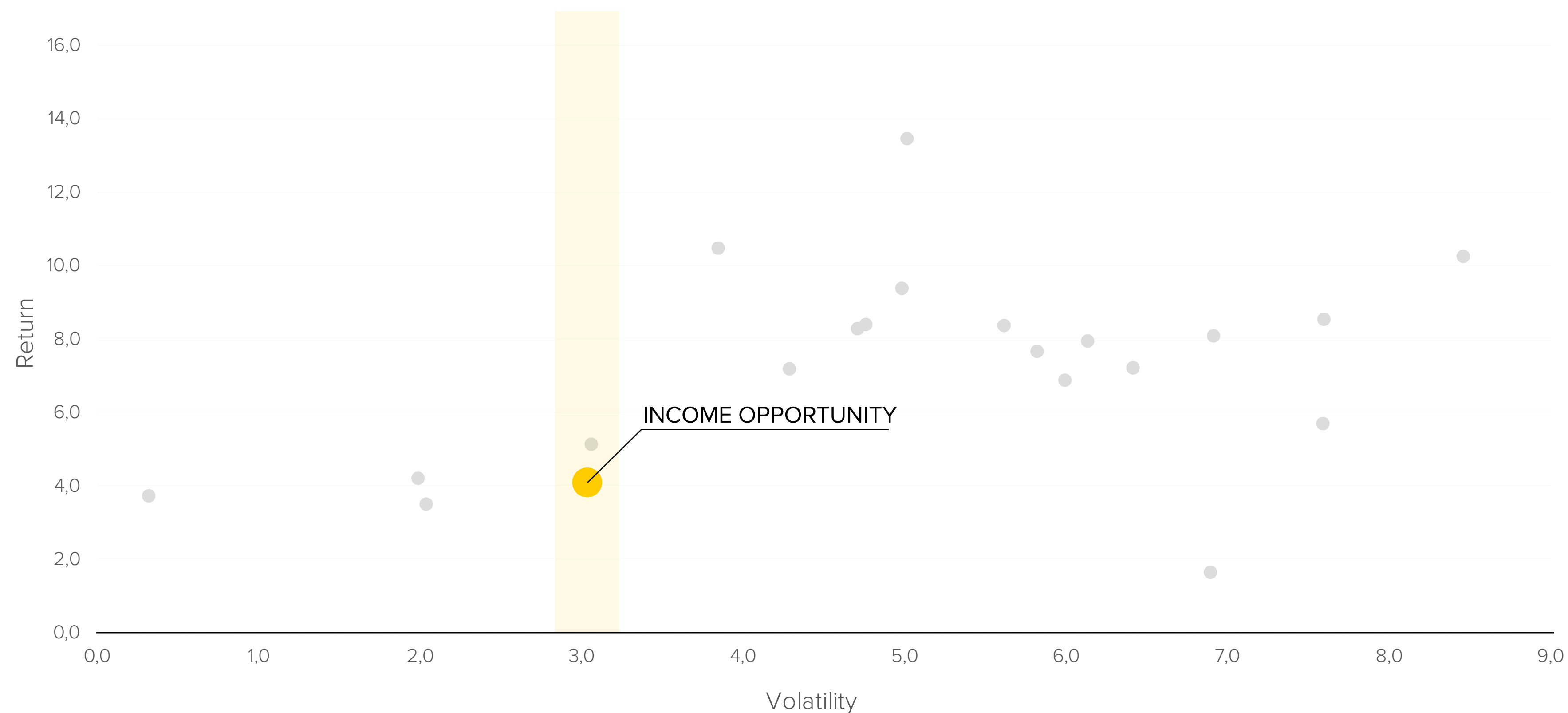
Profilo rischio/rendimento | 31 dic 2022 - 31 dic 2023*

● INCOME OPPORTUNITY

Perf. 1 anno **4,11%**

Volatilità **3,03%**

Il comparto mira a conseguire un reddito nel medio-lungo termine investendo in titoli di debito investment grade.



*Il profilo di rischio/rendimento si basa sul portafoglio modello dei fondi, simulato nell'arco di tempo indicato. Le performance sono calcolate al lordo dei costi di gestione.

Core Multi Asset Income

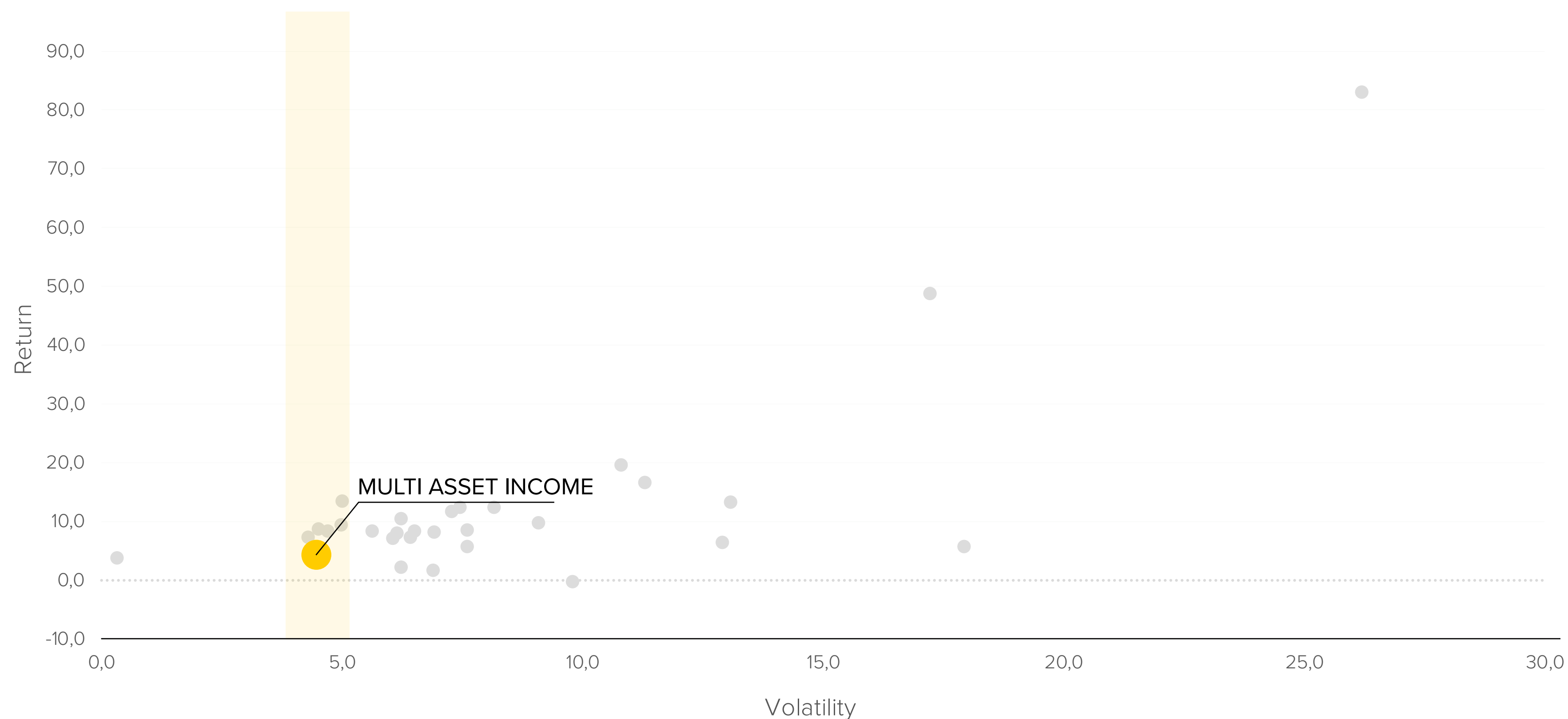
Profilo rischio/rendimento | 31 dic 2022 - 31 dic 2023*

● MULTI ASSET INCOME

Perf. 1 anno **4,41%**

Volatilità **4,45%**

Il comparto mira a conseguire una rivalutazione di capitale nel medio-lungo termine investendo in azioni, obbligazioni e strategie multi-asset a ritorno assoluto.



*Il profilo di rischio/rendimento si basa sul portafoglio modello dei fondi, simulato nell'arco di tempo indicato. Le performance sono calcolate al lordo dei costi di gestione.

FAM Sustainable

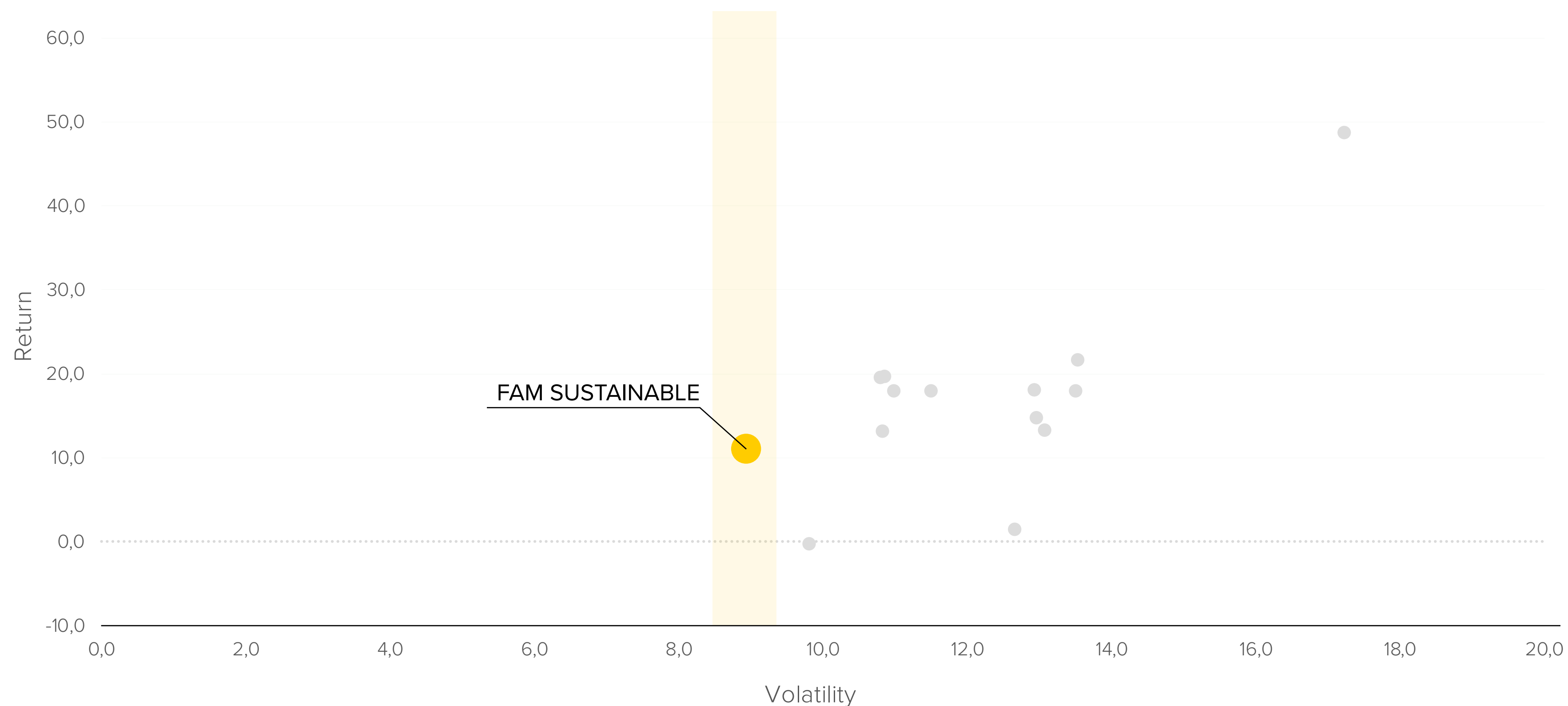
Profilo rischio/rendimento | 31 dic 2022 - 31 dic 2023*

● FAM SUSTAINABLE

Perf. 1 anno **11,13%**

Volatilità **8,92%**

Il comparto mira a conseguire una rivalutazione di capitale nel medio-lungo termine investendo in titoli di debito e azioni. Il comparto integra analisi finanziaria con considerazioni sull'ambiente, sulla responsabilità sociale e sulla governance.



*Il profilo di rischio/rendimento si basa sul portafoglio modello dei fondi, simulato nell'arco di tempo indicato. Le performance sono calcolate al lordo dei costi di gestione.

Core US Strategy

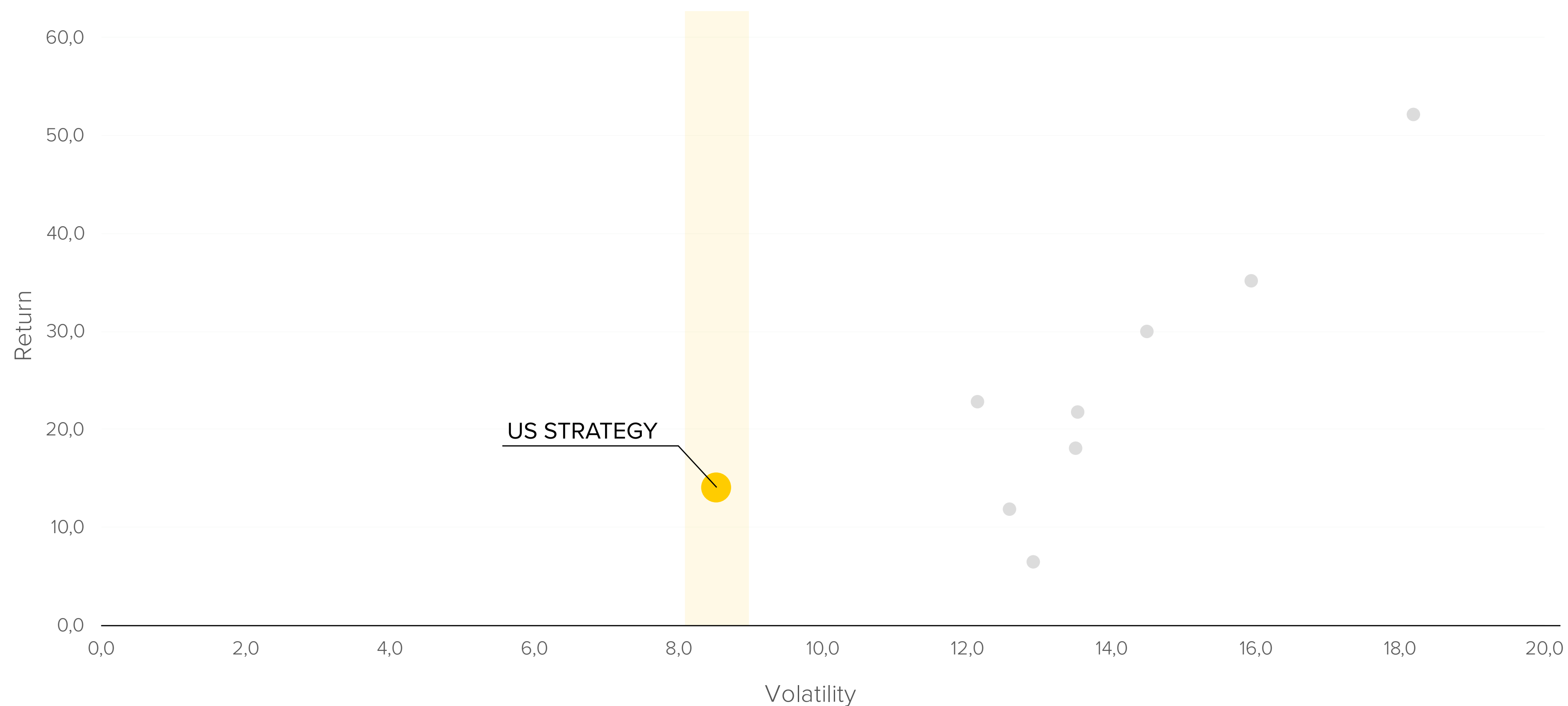
Profilo rischio/rendimento | 31 dic 2022 - 31 dic 2023*

● US STRATEGY

Perf. 1 anno **14,14%**

Volatilità **8,51%**

Il comparto mira a conseguire una rivalutazione di capitale nel medio-lungo termine investendo in azioni statunitensi.



*Il profilo di rischio/rendimento si basa sul portafoglio modello dei fondi, simulato nell'arco di tempo indicato. Le performance sono calcolate al lordo dei costi di gestione.

Core Target 25

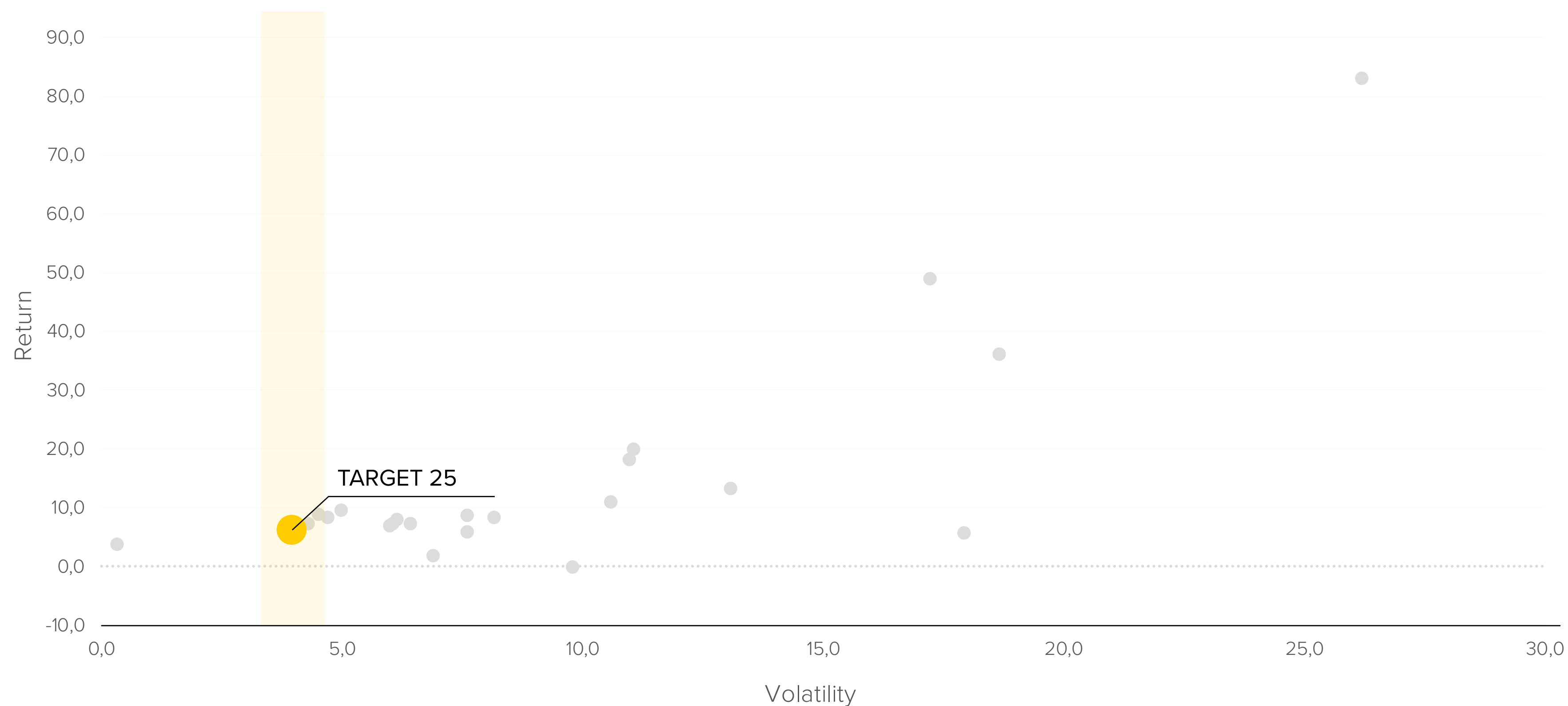
Profilo rischio/rendimento | 31 dic 2022 - 31 dic 2023*

● TARGET 25

Perf. 1 anno **6,35%**

Volatilità **3,93%**

Il comparto mira a conseguire una rivalutazione di capitale nel medio-lungo termine investendo in azioni e strumenti di debito.



*Il profilo di rischio/rendimento si basa sul portafoglio modello dei fondi, simulato nell'arco di tempo indicato. Le performance sono calcolate al lordo dei costi di gestione.

Core Target 50

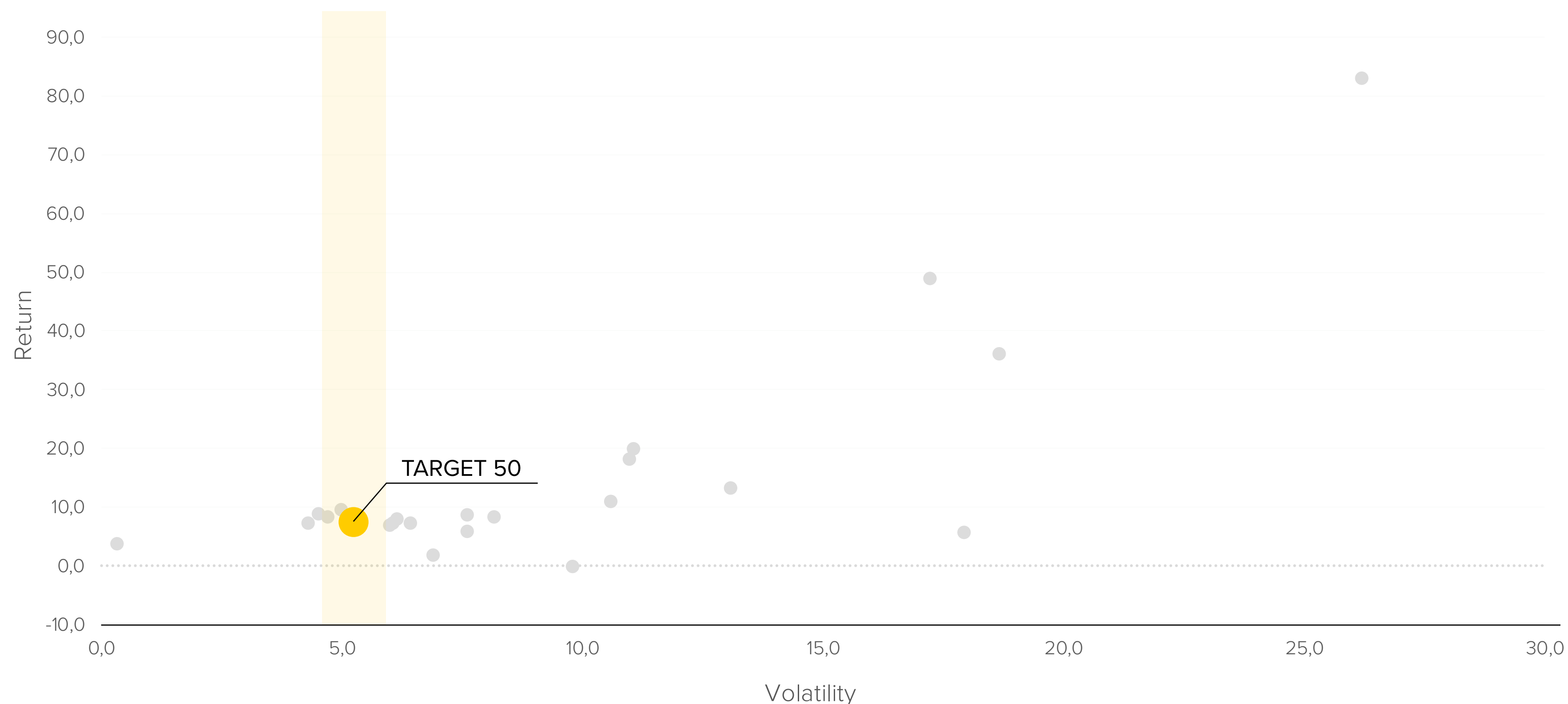
Profilo rischio/rendimento | 31 dic 2022 - 31 dic 2023*

● TARGET 50

Perf. 1 anno **7,56%**

Volatilità **5,22%**

Il comparto mira a conseguire una rivalutazione di capitale nel medio-lungo termine investendo in azioni e strumenti di debito.



*Il profilo di rischio/rendimento si basa sul portafoglio modello dei fondi, simulato nell'arco di tempo indicato. Le performance sono calcolate al lordo dei costi di gestione.

Core Target 100

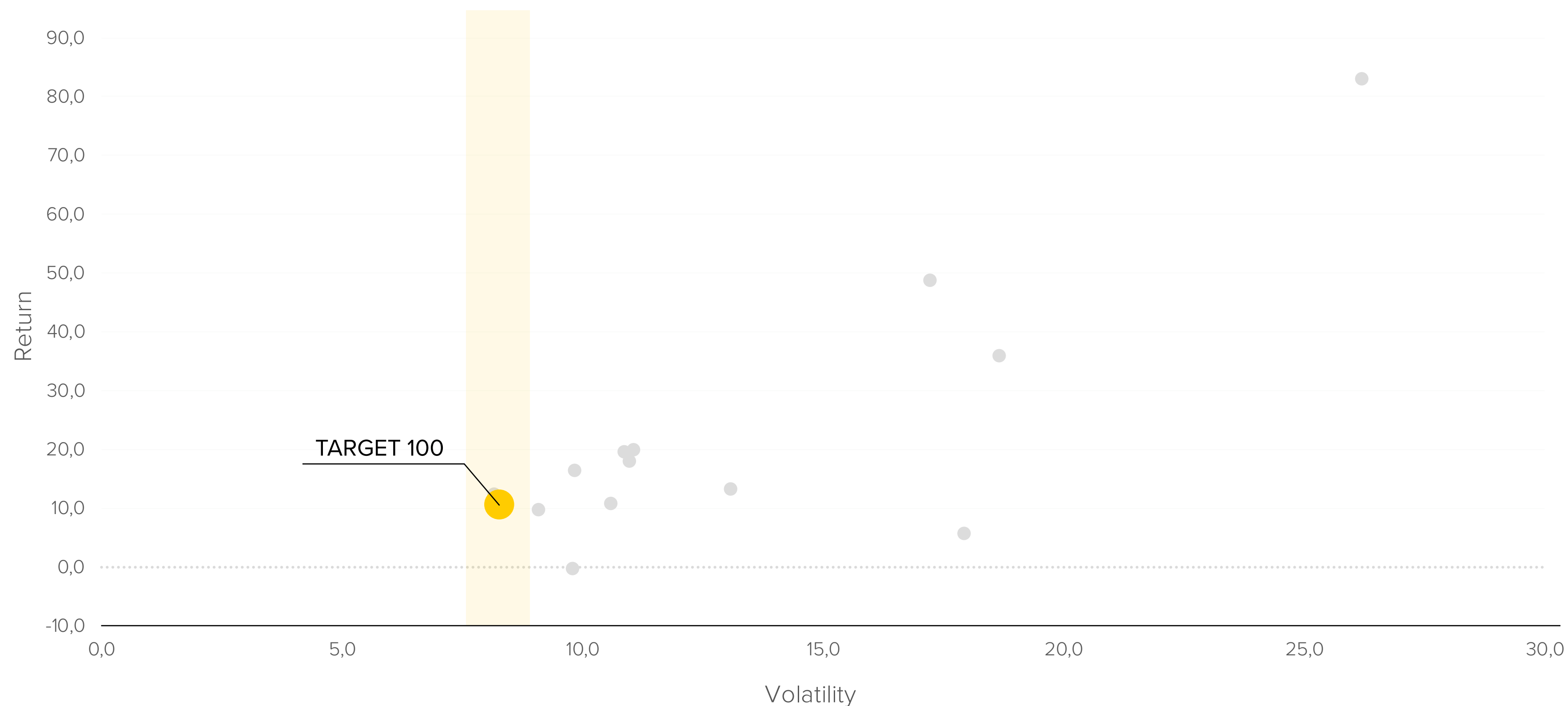
Profilo rischio/rendimento | 31 dic 2022 - 31 dic 2023*

● TARGET 100

Perf. 1 anno **10,75%**

Volatilità **8,26%**

Il comparto mira a conseguire una rivalutazione di capitale nel medio-lungo termine investendo in azioni e strumenti di debito.



*Il profilo di rischio/rendimento si basa sul portafoglio modello dei fondi, simulato nell'arco di tempo indicato. Le performance sono calcolate al lordo dei costi di gestione.

Core Target 25 II

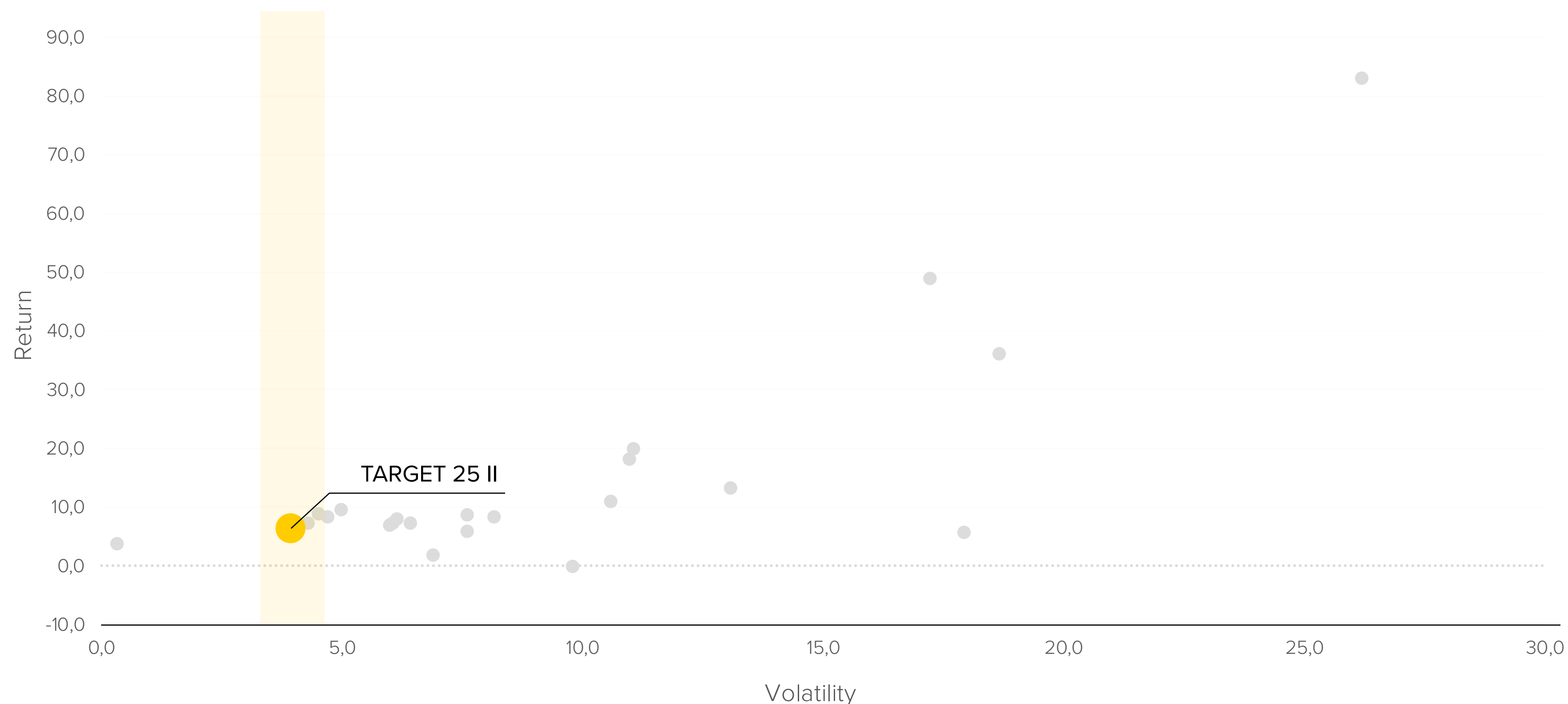
Profilo rischio/rendimento | 31 dic 2022 - 31 dic 2023*

● TARGET 25 II

Perf. 1 anno **6,40%**

Volatilità **3,92%**

Il comparto mira a conseguire una rivalutazione di capitale nel medio-lungo termine investendo in azioni e strumenti di debito.



*Il profilo di rischio/rendimento si basa sul portafoglio modello dei fondi, simulato nell'arco di tempo indicato. Le performance sono calcolate al lordo dei costi di gestione.

Core Target 50 II

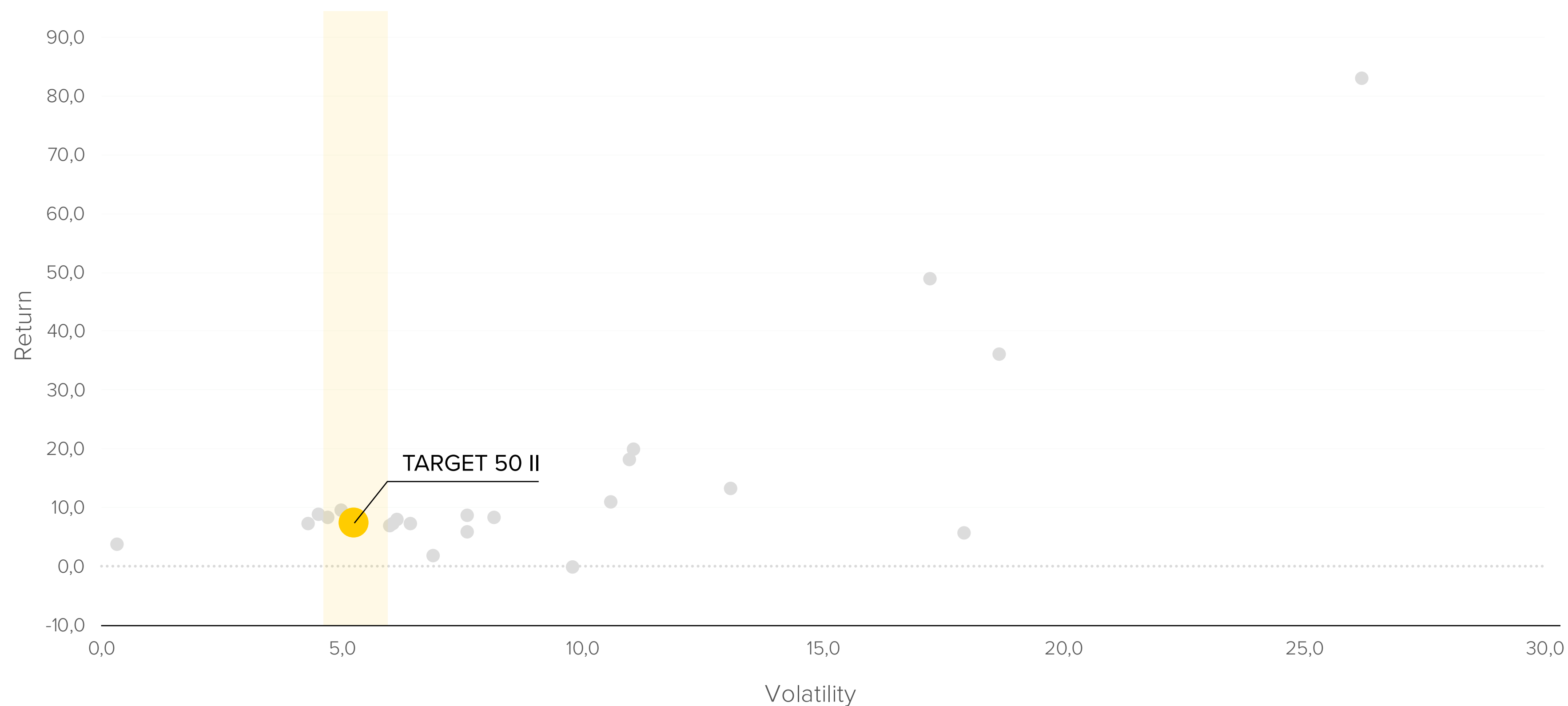
Profilo rischio/rendimento | 31 dic 2022 - 31 dic 2023*

● TARGET 50 II

Perf. 1 anno **7,51%**

Volatilità **5,21%**

Il comparto mira a conseguire una rivalutazione di capitale nel medio-lungo termine investendo in azioni e strumenti di debito.



*Il profilo di rischio/rendimento si basa sul portafoglio modello dei fondi, simulato nell'arco di tempo indicato. Le performance sono calcolate al lordo dei costi di gestione.

Core Target 100 II

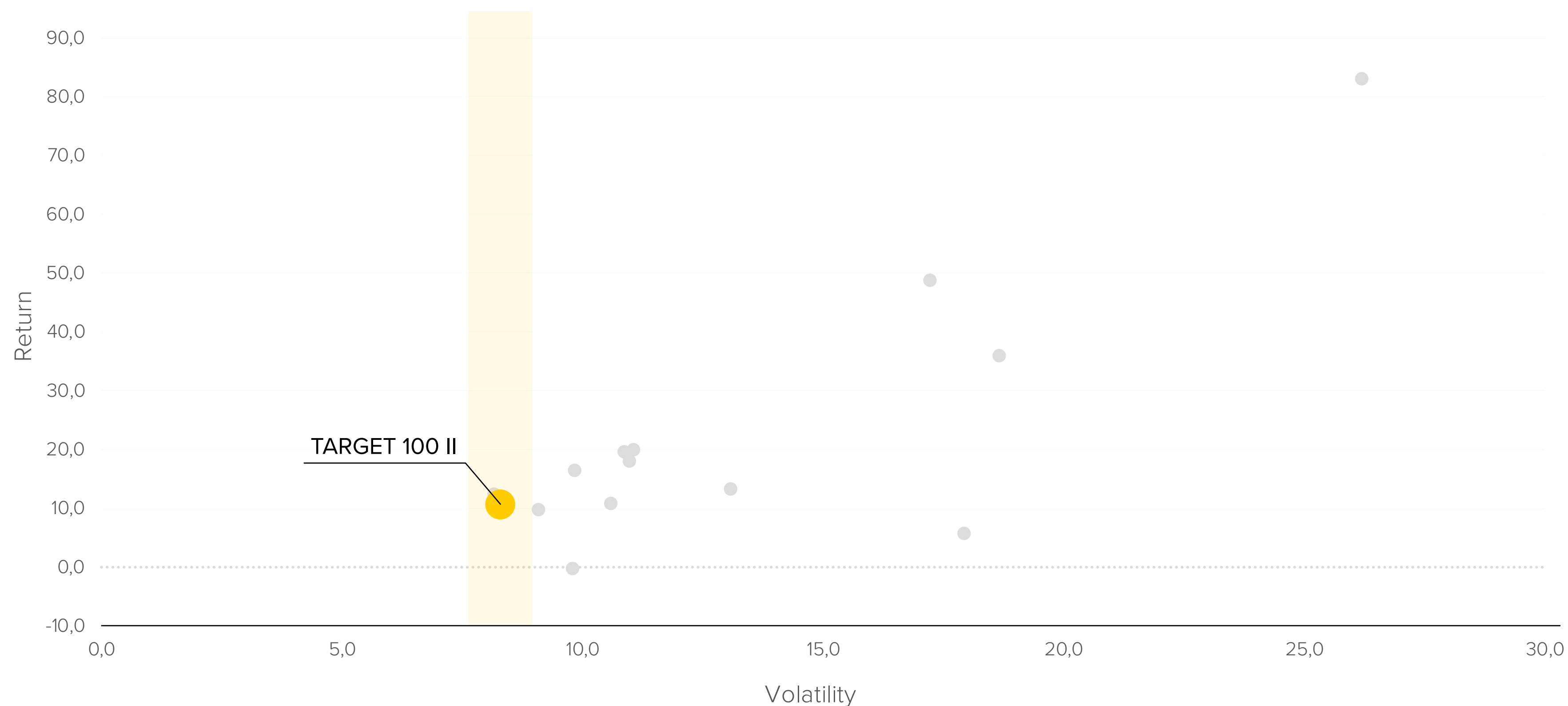
Profilo rischio/rendimento | 31 dic 2022 - 31 dic 2023*

● TARGET 100 II

Perf. 1 anno **10,70%**

Volatilità **8,27%**

Il comparto mira a conseguire una rivalutazione di capitale nel medio-lungo termine investendo in azioni e strumenti di debito.



*Il profilo di rischio/rendimento si basa sul portafoglio modello dei fondi, simulato nell'arco di tempo indicato. Le performance sono calcolate al lordo dei costi di gestione.

Core Target 25 III

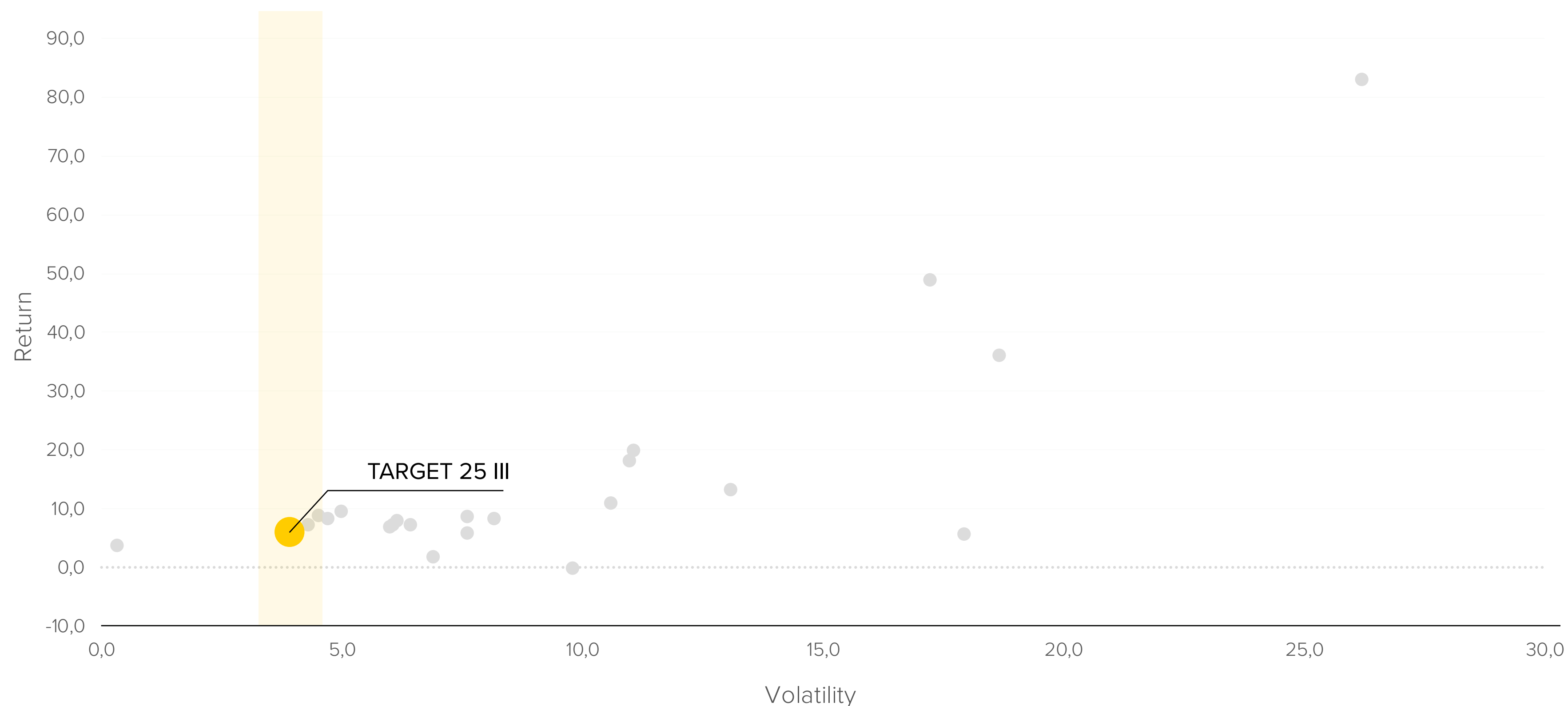
Profilo rischio/rendimento | 31 dic 2022 - 31 dic 2023*

● TARGET 25 III

Perf. 1 anno **6,17%**

Volatilità **3,89%**

Il comparto mira a conseguire una rivalutazione di capitale nel medio-lungo termine investendo in azioni e strumenti di debito.



*Il profilo di rischio/rendimento si basa sul portafoglio modello dei fondi, simulato nell'arco di tempo indicato. Le performance sono calcolate al lordo dei costi di gestione.

Core Target 50 III

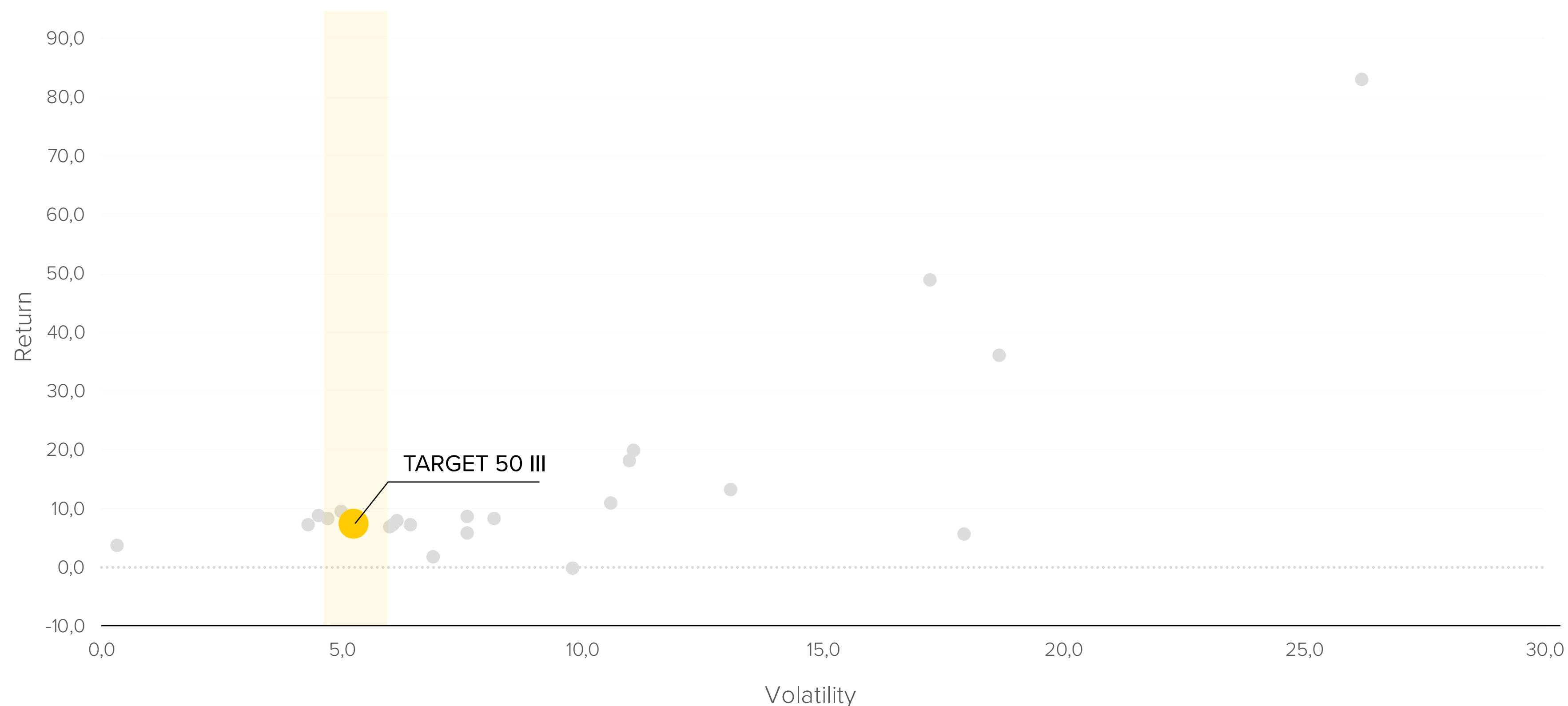
Profilo rischio/rendimento | 31 dic 2022 - 31 dic 2023*

● TARGET 50 III

Perf. 1 anno **7,47%**

Volatilità **5,23%**

Il comparto mira a conseguire una rivalutazione di capitale nel medio-lungo termine investendo in azioni e strumenti di debito.



*Il profilo di rischio/rendimento si basa sul portafoglio modello dei fondi, simulato nell'arco di tempo indicato. Le performance sono calcolate al lordo dei costi di gestione.

Core Target 100 III

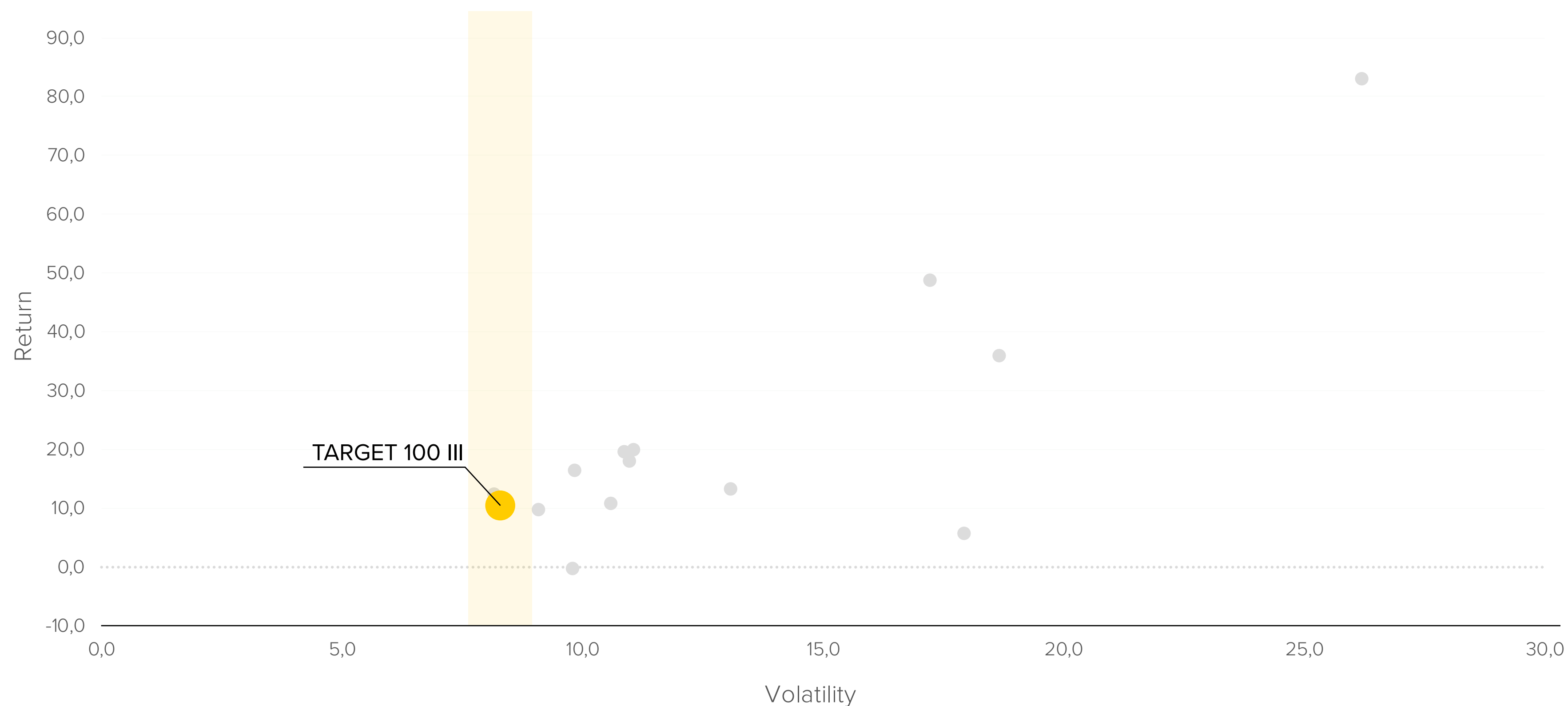
Profilo rischio/rendimento | 31 dic 2022 - 31 dic 2023*

● TARGET 100 III

Perf. 1 anno **10,60%**

Volatilità **8,26%**

Il comparto mira a conseguire una rivalutazione di capitale nel medio-lungo termine investendo in azioni e strumenti di debito.



*Il profilo di rischio/rendimento si basa sul portafoglio modello dei fondi, simulato nell'arco di tempo indicato. Le performance sono calcolate al lordo dei costi di gestione.

Core Target 25 IV

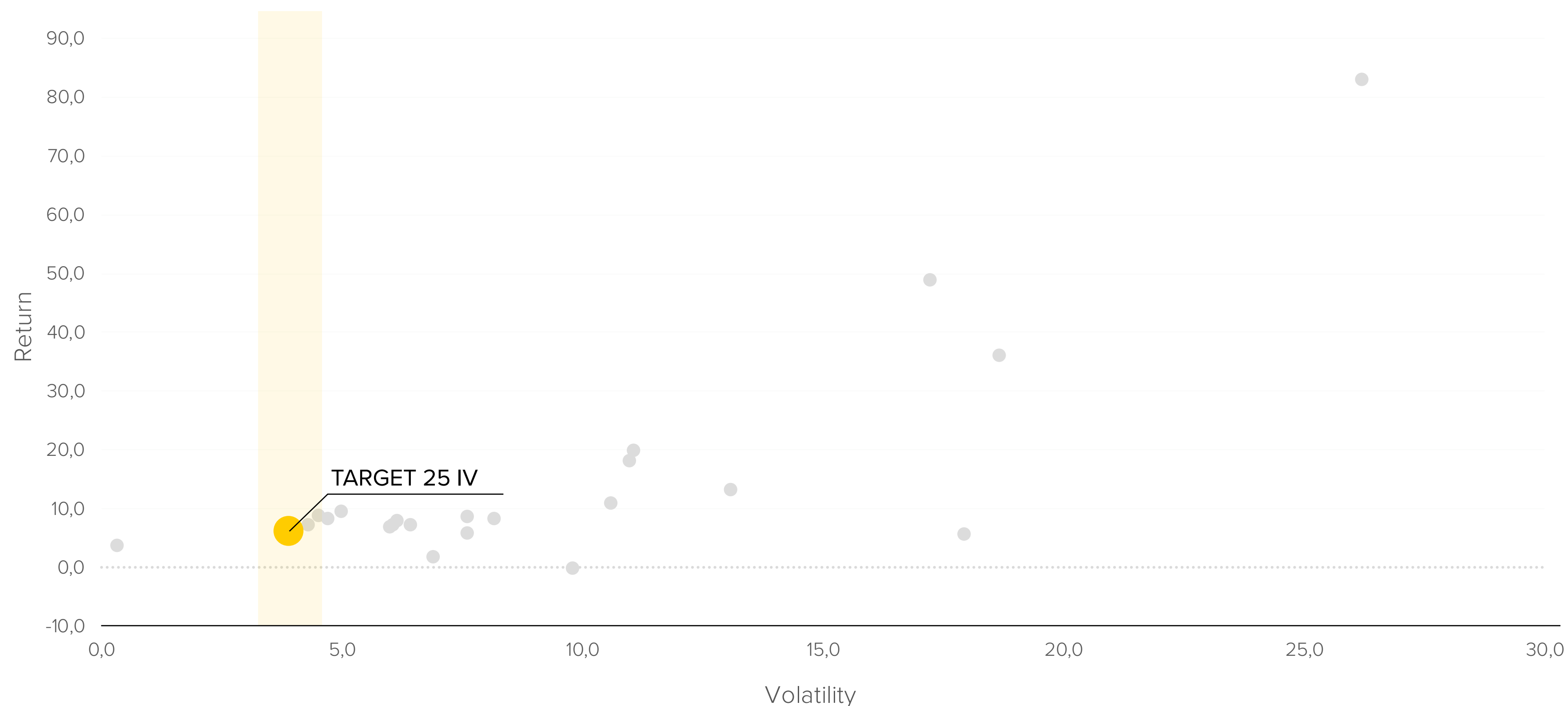
Profilo rischio/rendimento | 31 dic 2022 - 31 dic 2023*

● TARGET 25 IV

Perf. 1 anno **6,20%**

Volatilità **3,88%**

Il comparto mira a conseguire una rivalutazione di capitale nel medio-lungo termine investendo in azioni e strumenti di debito.



*Il profilo di rischio/rendimento si basa sul portafoglio modello dei fondi, simulato nell'arco di tempo indicato. Le performance sono calcolate al lordo dei costi di gestione.

Core Target 50 IV

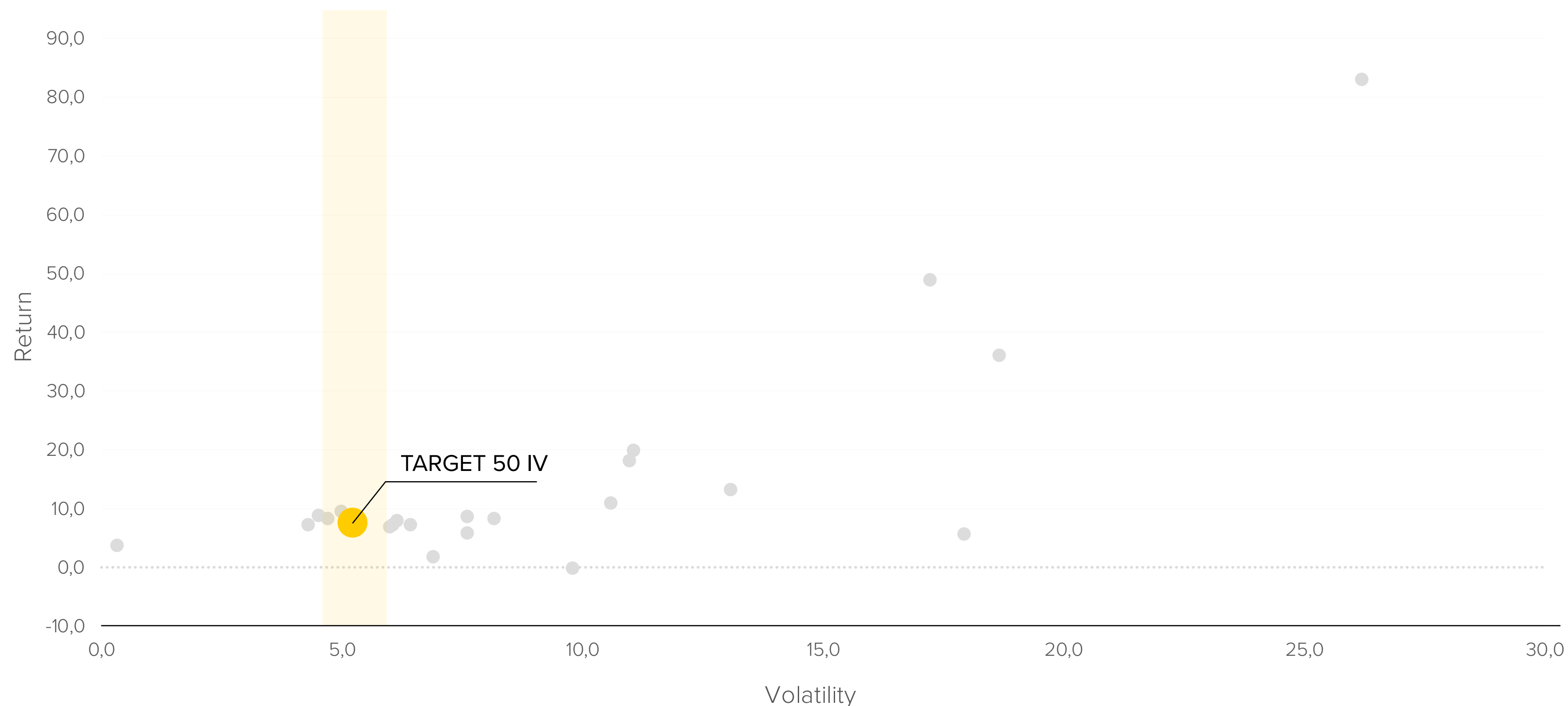
Profilo rischio/rendimento | 31 dic 2022 - 31 dic 2023*

● TARGET 50 IV

Perf. 1 anno **7,63%**

Volatilità **5,21%**

Il comparto mira a conseguire una rivalutazione di capitale nel medio-lungo termine investendo in azioni e strumenti di debito.



*Il profilo di rischio/rendimento si basa sul portafoglio modello dei fondi, simulato nell'arco di tempo indicato. Le performance sono calcolate al lordo dei costi di gestione.

Core Target 100 IV

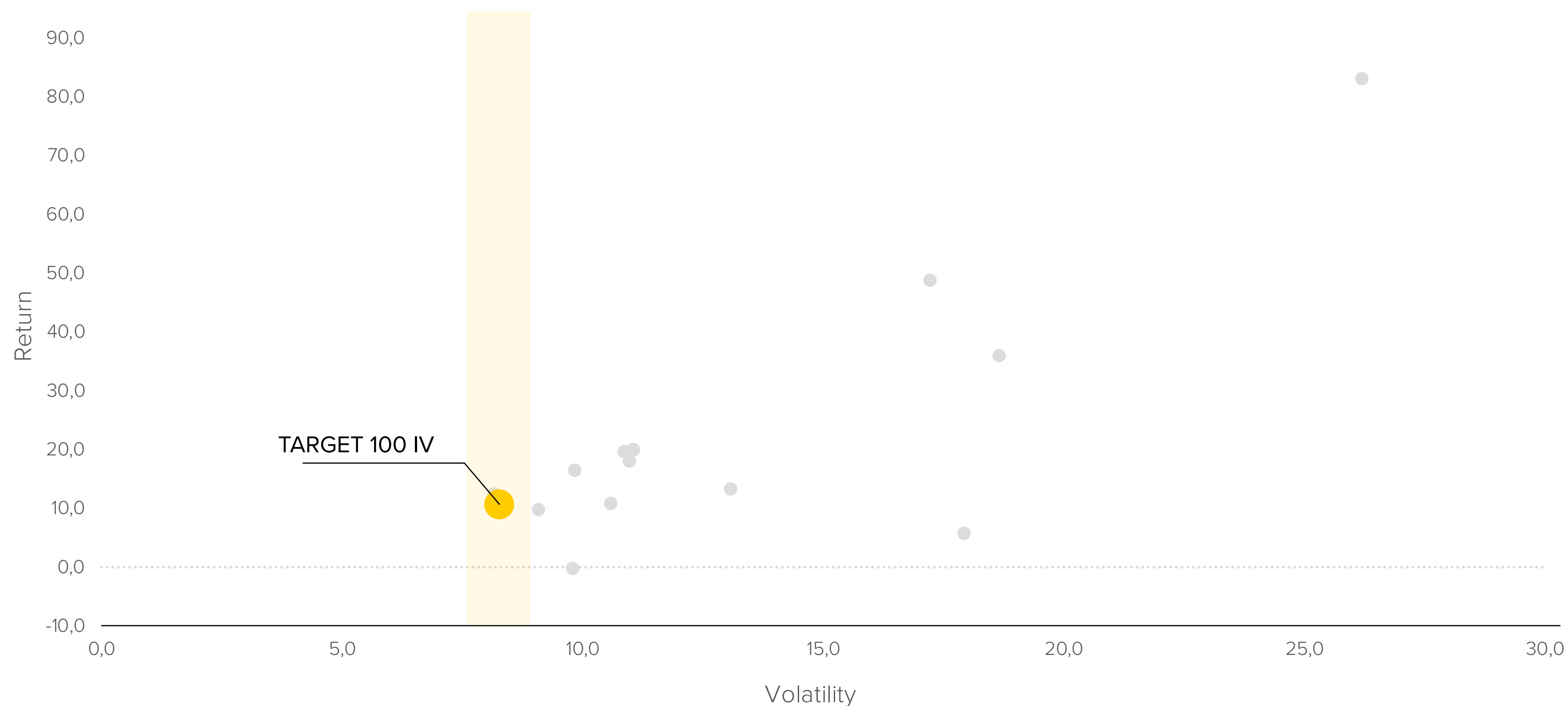
Profilo rischio/rendimento | 31 dic 2022 - 31 dic 2023*

● TARGET 100 IV

Perf. 1 anno **10,73%**

Volatilità **8,25%**

Il comparto mira a conseguire una rivalutazione di capitale nel medio-lungo termine investendo in azioni e strumenti di debito.



*Il profilo di rischio/rendimento si basa sul portafoglio modello dei fondi, simulato nell'arco di tempo indicato. Le performance sono calcolate al lordo dei costi di gestione.



www.finecoassetmanagement.com
info@finecoassetmanagement.com

Fineco Asset Management D.A.C.
6th Floor, Block A,
Georges Quay Plaza,
Dublin 2, Ireland

Fineco Asset Management D.A.C. è parte del Gruppo FinecoBank. Fineco Asset Management D.A.C. è una società autorizzata dalla Central Bank of Ireland.