

CORE

Inside

Aprile 2023

FINECO

ASSET
MANAGEMENT

Principali sviluppi delle strategie

FINECO

ASSET
MANAGEMENT

Index



Aprile 2023

CORE INSIDE

01. Attività svolte dal team di gestione	4
02. Core performance	17
03. Core Series rischi e rendimenti	20

A background image of a candlestick chart with teal bars and wicks, set against a dark teal gradient background. The chart shows an overall upward trend with some volatility.

Attività svolte dal team di gestione

01

Attività svolte dal team di gestione

CORE Inside > Attività svolte dal team di gestione

CoRe Series-CoRe Aggressive

Nel corso del mese abbiamo costituito una piccola posizione in US Dollar Bond FAM Fund (con copertura valutaria) e ridotto dell'1% l'esposizione a FAM Global Premium Equities FAM Fund.

Attività svolte dal team di gestione

CORE Inside > Attività svolte dal team di gestione

CoRe Series-CoRe Emerging Markets Bond

Ridotte lievemente le posizioni in M&G EM HC Fund (-50 pb), Vontobel HC fund (-20 pb) e Amundi EM Bond Fund (-50 pb).

Attività svolte dal team di gestione

CORE Inside > Attività svolte dal team di gestione

CoRe Series-CoRe Champions

Nel corso del mese abbiamo colto l'opportunità di incrementare del 2% circa la componente Euro Aggregate Bonds e l'esposizione alle obbligazioni indicizzate all'inflazione per trarre vantaggio dai rendimenti interessanti; di contro, abbiamo ridotto le posizioni in alcuni fondi flessibili, tra cui Flexible Equity FAM Fund, Invesco Global Total Return Bond FAM Fund e M&G Optimal Income, che hanno una maggiore esposizione al credito rispetto ai fondi obbligazionari investment grade presenti in portafoglio. Abbiamo inoltre rafforzato dello 0,5% la posizione in Global Equity FAM Fund, un fondo con esposizione ai fattori quality/growth, a scapito di Global Premium Equity FAM Fund.

Attività svolte dal team di gestione

CORE Inside > Attività svolte dal team di gestione

CoRe Series-CoRe Global Opportunity

Nel corso del periodo, abbiamo aggiunto al portafoglio FAM US Dollar Bond, riducendo le altre strategie in misura proporzionale.

Attività svolte dal team di gestione

CORE Inside > Attività svolte dal team di gestione

CoRe Series-CoRe Target Allocation 25

Acquisti: FAM US Dollar Bond Fund IH (2%) Vendite: SLI Global Sicav ABS Return Bd (1,66%), Schroder Euro Bond FAM Fund (0,82%), Fidelity Euro Bond FAM Fund (0,45%) ed Euro Bond FAM Fund (0,35%)

Attività svolte dal team di gestione

CORE Inside > Attività svolte dal team di gestione

CoRe Series-CoRe Target Allocation 25 II

Acquisti: FAM US Dollar Bond Fund IH (2,01%) Vendite: SLI Global Sicav ABS Return Bd (1,66%), Schroder Euro Bond FAM Fund (0,77%), Fidelity Euro Bond FAM Fund (0,5%) ed Euro Bond FAM Fund (0,5%)

Attività svolte dal team di gestione

CORE Inside > Attività svolte dal team di gestione

CoRe Series-CoRe Target Allocation 25 III

Acquisti: FAM US Dollar Bond Fund IH (2%) Vendite: SLI Global Sicav ABS Return Bd (1,66%), Schroder Euro Bond FAM Fund (0,77%), Fidelity Euro Bond FAM Fund (0,5%) ed Euro Bond FAM Fund (0,35%)

Attività svolte dal team di gestione

CORE Inside > Attività svolte dal team di gestione

CoRe Series-CoRe Target Allocation 25 IV

Acquisti: FAM US Dollar Bond Fund IH (2%) Vendite: SLI Global Sicav ABS Return Bd (1,66%), Schroder Euro Bond FAM Fund (0,62%), Fidelity Euro Bond FAM Fund (0,3%) ed Euro Bond FAM Fund (0,15%)

Attività svolte dal team di gestione

CORE Inside > Attività svolte dal team di gestione

CoRe Series-CoRe Target Allocation 50

Nel corso del mese abbiamo costituito una piccola posizione dell'1,5% in US Dollar Bond FAM Fund (con copertura valutaria) e ridotto l'esposizione a Schroder Euro Bond FAM Fund (-0,7%) e Fidelity World FAM Fund (-0,5%).

Attività svolte dal team di gestione

CORE Inside > Attività svolte dal team di gestione

CoRe Series-CoRe Target Allocation 50

Abbiamo sfoltito leggermente la posizione in Fineco AM Global Premium Equities Fineco AM e incrementato quella in Fineco AM Global Inflation Linked Government Bond.

Attività svolte dal team di gestione

CORE Inside > Attività svolte dal team di gestione

CoRe Series-CoRe Balanced Conservative

Acquisti: FAM US Dollar Bond Fund IH (2%) Vendite: Invesco Global Total Return Bond FAM Fund (0,59%), Schroder Euro Bond FAM Fund (0,54%), FAM Fund M&G Optimal Income (0,52%) e FAM FD Investment Grade EUR (0,45%)

Attività svolte dal team di gestione

CORE Inside > Attività svolte dal team di gestione

CoRe Series-CoRe Balanced Opportunity

Acquisti: FAM US Dollar Bond Fund IH (1,5%) Vendite: Invesco Global Total Return Bond FAM Fund (0,6%), Schroder Euro Bond FAM Fund (0,52%), FAM Fund M&G Optimal Income (0,5%) e Nordea Stable Performance (0,39%)

Attività svolte dal team di gestione

CORE Inside > Attività svolte dal team di gestione

CoRe Series-CoRe Coupon

Acquisti: FAM US Dollar Bond Fund JH (2%) Vendite: Euro Bond FAM Fund (0,42%), FAM Fund Euro Corp (0,31%), FAM Series UCITS ICAV - European High Yield Bond FAM Fund (0,29%) ed European Corporate Bond Fund (0,25%)

Attività svolte dal team di gestione

CORE Inside > Attività svolte dal team di gestione

CoRe Series-CoRe Income Opportunity

Acquisti: FAM US Dollar Bond Fund IH (2%) Vendite: FAM Fund Fidelity Euro S/T (0,71%), Euro Short Duration BD FAM (0,58%), Fineco AM Bloomberg Euro Aggregate Treasury 1-3 Year Index Fund (0,4%) e Amundi Strategic Bond FAM Fund (0,3%).

Attività svolte dal team di gestione

CORE Inside > Attività svolte dal team di gestione

CoRe Series-CoRe Multi Asset Income

Durante il mese il gestore ha ridotto le posizioni in Euro High Yield Bond FAM Fund e M&G Optimal Income Fund introdotto in portafoglio FAM US Dollar Bond Fund.

Core Performance

02

CORE Series

Performance*



PRODOTTO	APRILE 2023	YTD	DAL LANCIO	INCEPTION DATE
Core Series - Core Aggressive	0,29	2,08	33,22	29/01/2016
CoRe Series - CoRe All Europe	2,30	8,13	79,74	07/05/2012
CoRe Series - CoRe Alternative	0,49	0,04	-9,82	09/02/2015
CoRe Series - CoRe Balanced Conservative	0,61	0,95	-4,64	21/10/2013
CoRe Series - CoRe Balanced Opportunity	0,73	1,20	9,96	07/11/2011
CoRe Series - FAM PARK	0,27	0,81	-3,10	24/03/2011
CoRe Series - CoRe Champions Emerging Markets	-1,62	-0,29	4,66	07/11/2011
CoRe Series - CoRe Champions	0,44	1,53	36,42	24/03/2011
CoRe Series - CoRe Coupon	0,23	-0,23	2,80	24/03/2011
CoRe Series - CoRe Dividend	0,12	0,99	91,91	24/03/2011
CoRe Series - CoRe Emerging Markets Bond	-0,06	0,19	-3,42	07/11/2011
CoRe Series - CoRe Emerging Markets Equity	-2,76	-1,02	18,30	07/11/2011
CoRe Series - CoRe Global Currencies	-0,99	-1,14	-6,10	21/10/2013
CoRe Series - CoRe Global Opportunity	1,25	0,88	-10,60	05/02/2015
CoRe Series - CoRe Income Opportunity	-0,12	-0,12	-6,87	07/11/2012
CoRe Multi-Asset Income	-2,16	-1,76	-4,74	14/09/2015
Core Series - Core Sustainable	0,50	3,10	41,74	21/04/2017
CoRe Series - CoRe US Strategy	0,04	2,11	152,62	07/05/2012

*Portafoglio al 30 aprile 2023. Le performance sono calcolate al lordo dei costi di gestione.

CORE Target

Performance*



PRODOTTO	APRILE 2023	YTD	DAL LANCIO	INCEPTION DATE
Core Series - Target Allocation 25	0,12	1,04	-2,90	27/06/2016
Core Series - Target Allocation 25 II	0,10	1,03	-3,74	26/10/2016
Core Series - Core Target Allocation 25 III	0,13	1,00	-4,72	27/02/2017
Core Series - Core Target Allocation 25 IV	0,11	1,00	-5,14	01/08/2017
Core Series - Target Allocation 50	-0,28	1,33	6,90	27/06/2016
Core Series - Target Allocation 50 II	-0,29	1,31	4,94	26/10/2016
Core Series - Core Target Allocation 50 III	-0,31	1,26	4,44	27/02/2017
Core Series - Core Target Allocation 50 IV	-0,29	1,36	4,68	01/08/2017
Core Series - Target Allocation 100	0,34	3,32	28,66	27/06/2016
Core Series - Target Allocation 100 II	0,35	3,27	27,06	26/10/2016
Core Series - Target Allocation 100 III	0,33	3,28	26,04	27/02/2017
Core Series - Core Target Allocation 100 IV	0,36	3,32	23,30	01/08/2017

*Portafoglio al 30 aprile 2023. Le performance sono calcolate al lordo dei costi di gestione.

Per dettaglio circa l'attuale composizione azionaria nei fondi CORE TARGET prego vedere la seconda parte della presentazione da pagina 49.

Core Series

Rischi e Rendimenti

30/04/2022 - 30/04/2023

03

Core Aggressive

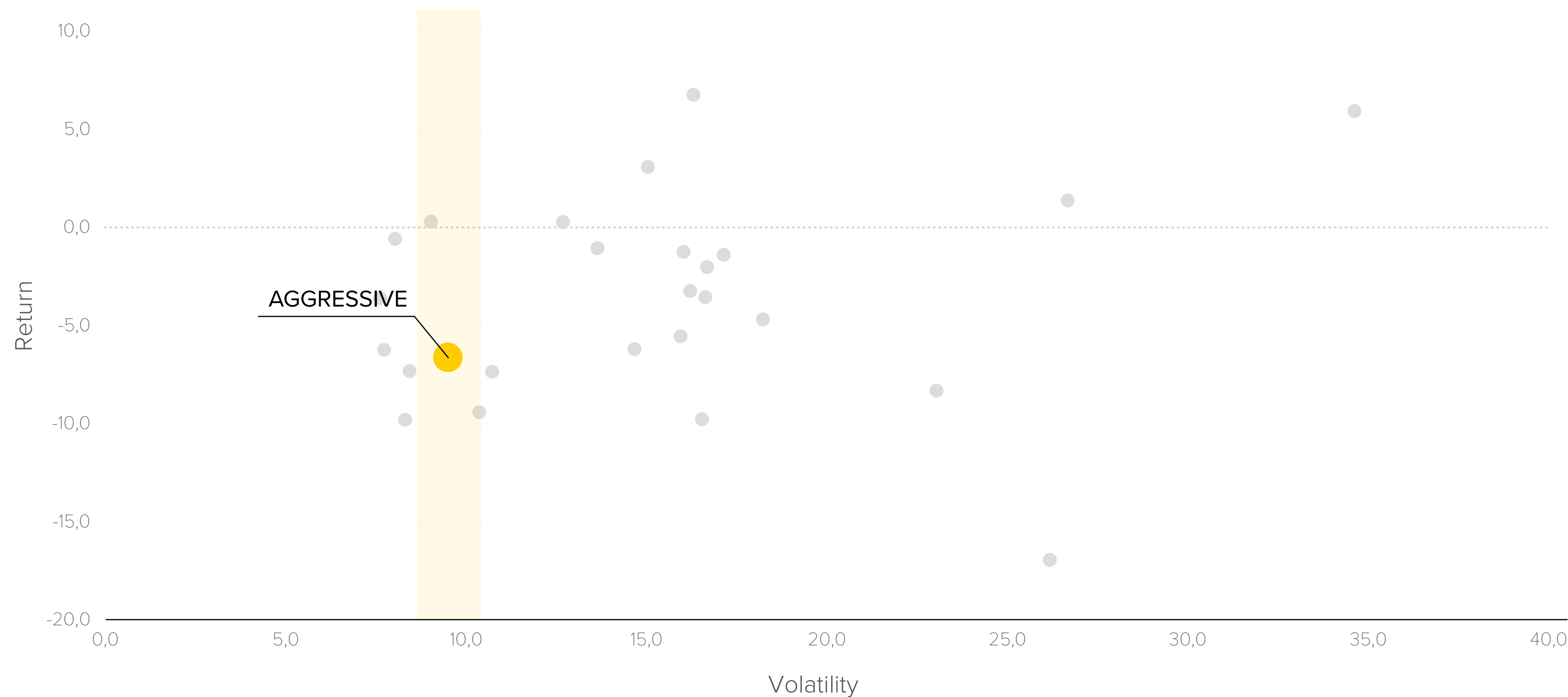
Profilo rischio/rendimento | 30 apr 2022 - 30 apr 2023*

● AGGRESSIVE

Perf. 1 anno **-6,64%**

Volatilità **9,50%**

Il comparto mira a conseguire una rivalutazione di capitale nel medio-lungo termine investendo in obbligazioni e almeno il 50% dei propri attivi in titoli azionari.



*Il profilo di rischio/rendimento si basa sul portafoglio modello dei fondi, simulato nell'arco di tempo indicato. Le performance sono calcolate al lordo dei costi di gestione.

Core All Europe

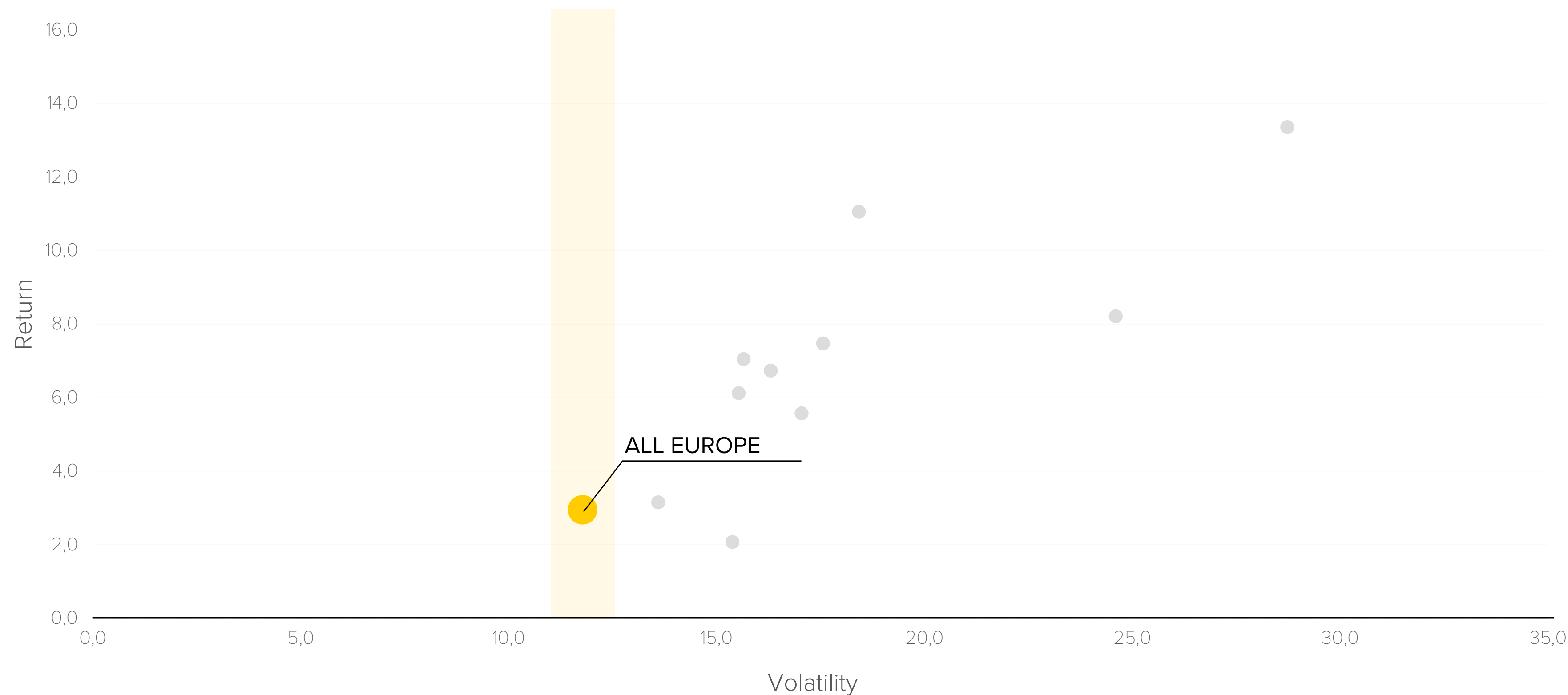
Profilo rischio/rendimento | 30 apr 2022 - 30 apr 2023*

● ALL EUROPE

Perf. 1 anno **2,94%**

Volatilità **11,78%**

Il comparto mira a conseguire una rivalutazione di capitale nel medio-lungo termine investendo in azioni del mercato europeo.



*Il profilo di rischio/rendimento si basa sul portafoglio modello dei fondi, simulato nell'arco di tempo indicato. Le performance sono calcolate al lordo dei costi di gestione.

Core Alternative

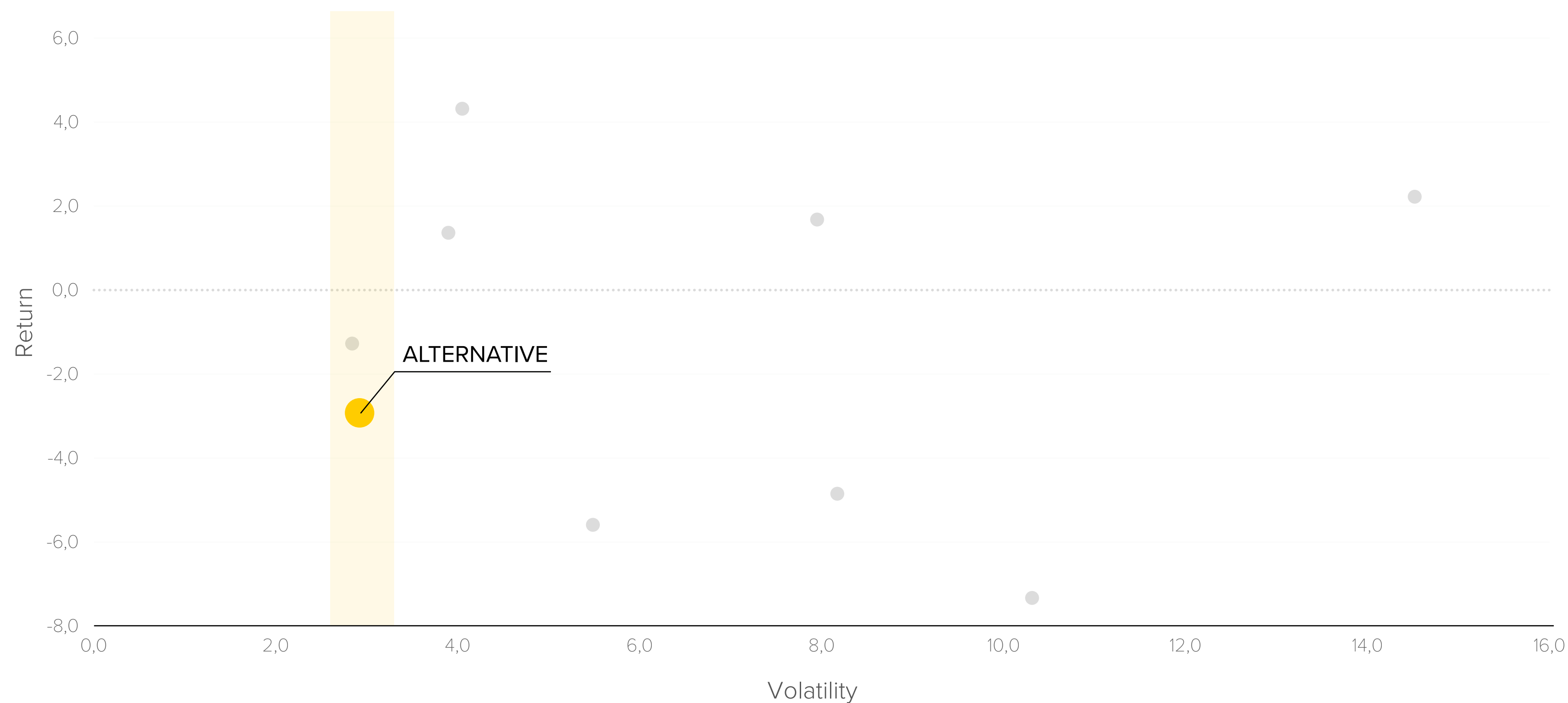
Profilo rischio/rendimento | 30 apr 2022 - 30 apr 2023*

● ALTERNATIVE

Perf. 1 anno **-2,93%**

Volatilità **2,92%**

Il comparto mira a conseguire un rendimento assoluto nel lungo termine investendo in azioni e strategie absolute return (almeno il 50%) e strategie alternative.



*Il profilo di rischio/rendimento si basa sul portafoglio modello dei fondi, simulato nell'arco di tempo indicato. Le performance sono calcolate al lordo dei costi di gestione.

Core Balanced Conservative

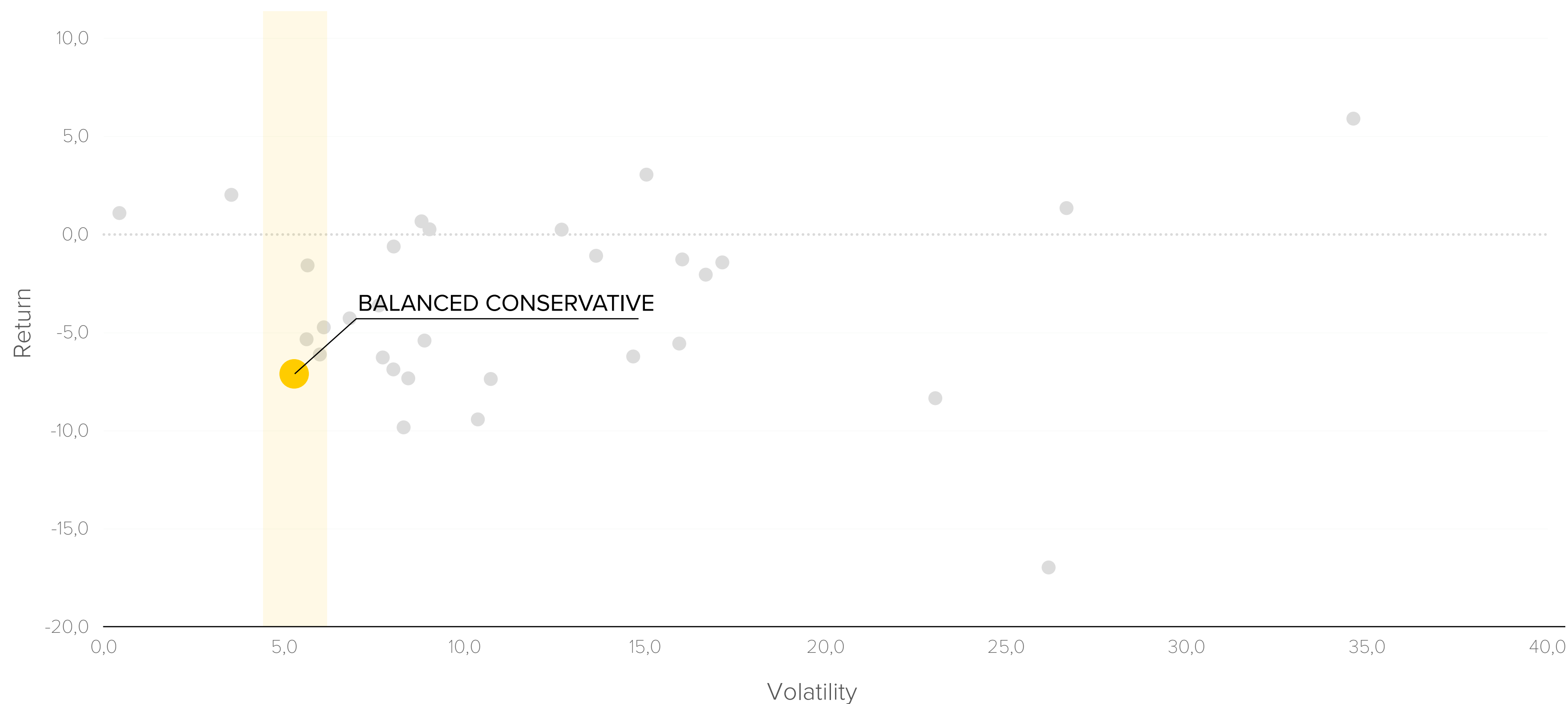
Profilo rischio/rendimento | 30 apr 2022 - 30 apr 2023*

● BALANCED CONSERVATIVE

Perf. 1 anno **-7,09%**

Volatilità **5,28%**

Il comparto mira a fornire apprezzamento in conto capitale a medio-lungo termine investendo in obbligazioni governative e corporate, azioni (max 25%) e strategie flessibili/absolute return.



*Il profilo di rischio/rendimento si basa sul portafoglio modello dei fondi, simulato nell'arco di tempo indicato. Le performance sono calcolate al lordo dei costi di gestione.

Core Balanced Opportunity

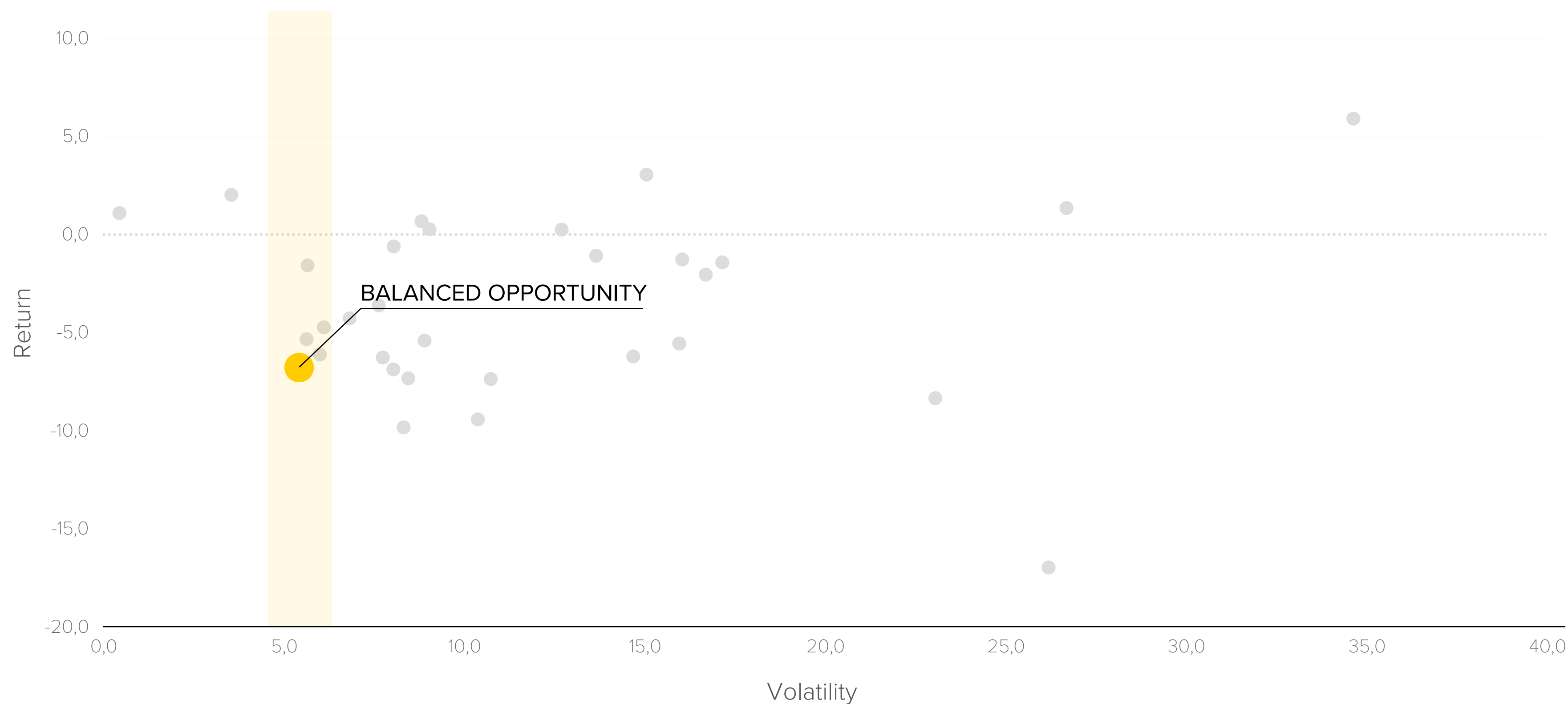
Profilo rischio/rendimento | 30 apr 2022 - 30 apr 2023*

● BALANCED OPPORTUNITY

Perf. 1 anno **-6,78%**

Volatilità **5,41%**

Il comparto mira a conseguire una rivalutazione di capitale nel medio-lungo termine investendo in titoli governativi e corporate, azioni e strategie flessibili/absolute return.



*Il profilo di rischio/rendimento si basa sul portafoglio modello dei fondi, simulato nell'arco di tempo indicato. Le performance sono calcolate al lordo dei costi di gestione.

Core FAM Park

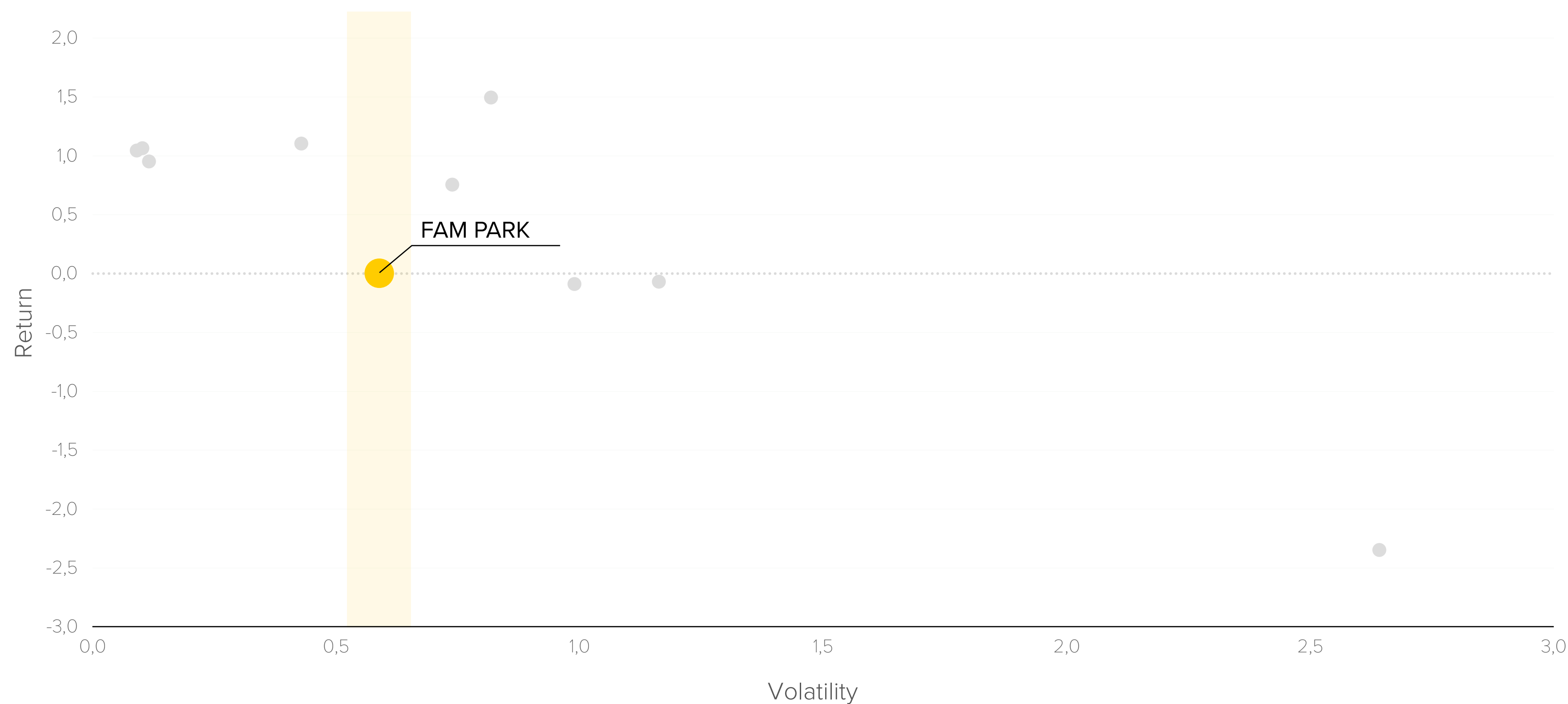
Profilo rischio/rendimento | 30 apr 2022 - 30 apr 2023*

● FAM PARK

Perf. 1 anno **0,00%**

Volatilità **0,59%**

FAM Park cerca di raggiungere margini positivi attraverso strumenti di debito a breve termine e, allo stesso tempo, beneficiare della stabilità derivante da una allocation indirizzata verso liquidità e fondi monetari.



*Il profilo di rischio/rendimento si basa sul portafoglio modello dei fondi, simulato nell'arco di tempo indicato. Le performance sono calcolate al lordo dei costi di gestione.

Core Champions

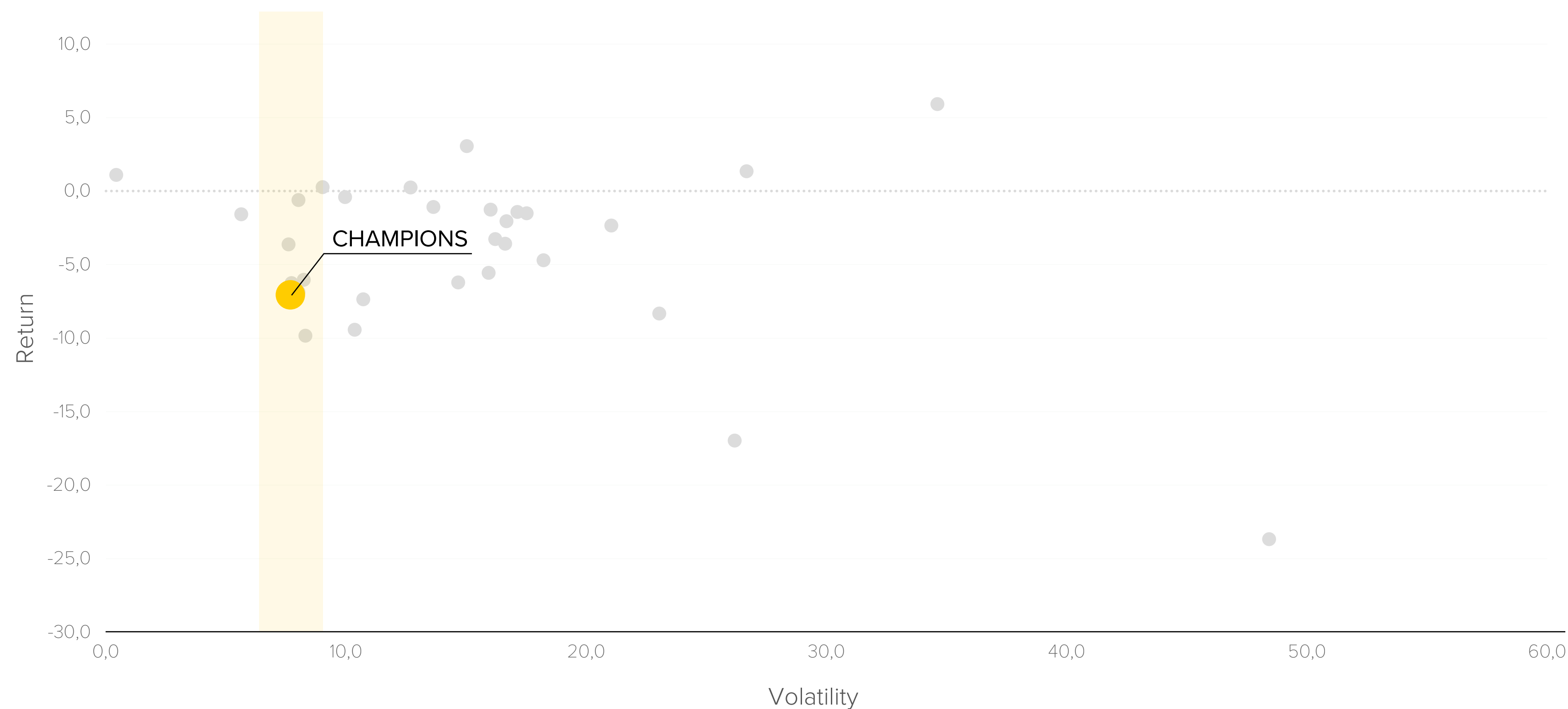
Profilo rischio/rendimento | 30 apr 2022 - 30 apr 2023*

● CHAMPIONS

Perf. 1 anno **-7,06%**

Volatilità **7,68%**

Il comparto mira a fornire apprezzamento in conto capitale a medio-lungo termine investendo sul mercato azionario e obbligazionario in maniera flessibile.



*Il profilo di rischio/rendimento si basa sul portafoglio modello dei fondi, simulato nell'arco di tempo indicato. Le performance sono calcolate al lordo dei costi di gestione.

Core Champions Emerging Markets

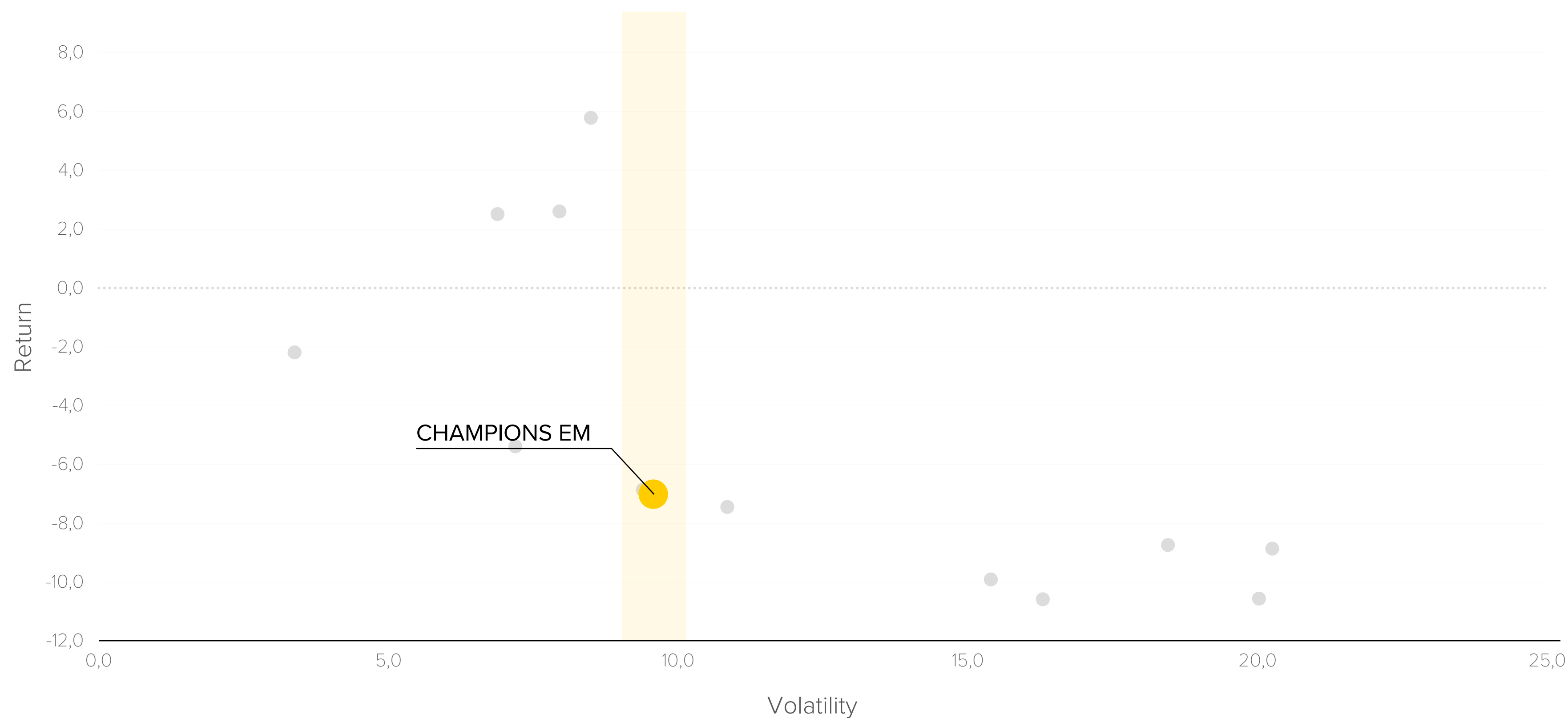
Profilo rischio/rendimento | 30 apr 2022 - 30 apr 2023*

● CHAMPIONS EM

Perf. 1 anno **-7,02%**

Volatilità **9,57%**

Il comparto mira a conseguire una rivalutazione di capitale nel medio-lungo termine investendo in maniera bilanciata tra il mercato azionario e obbligazionario emergente.



*Il profilo di rischio/rendimento si basa sul portafoglio modello dei fondi, simulato nell'arco di tempo indicato. Le performance sono calcolate al lordo dei costi di gestione.

Core Coupon

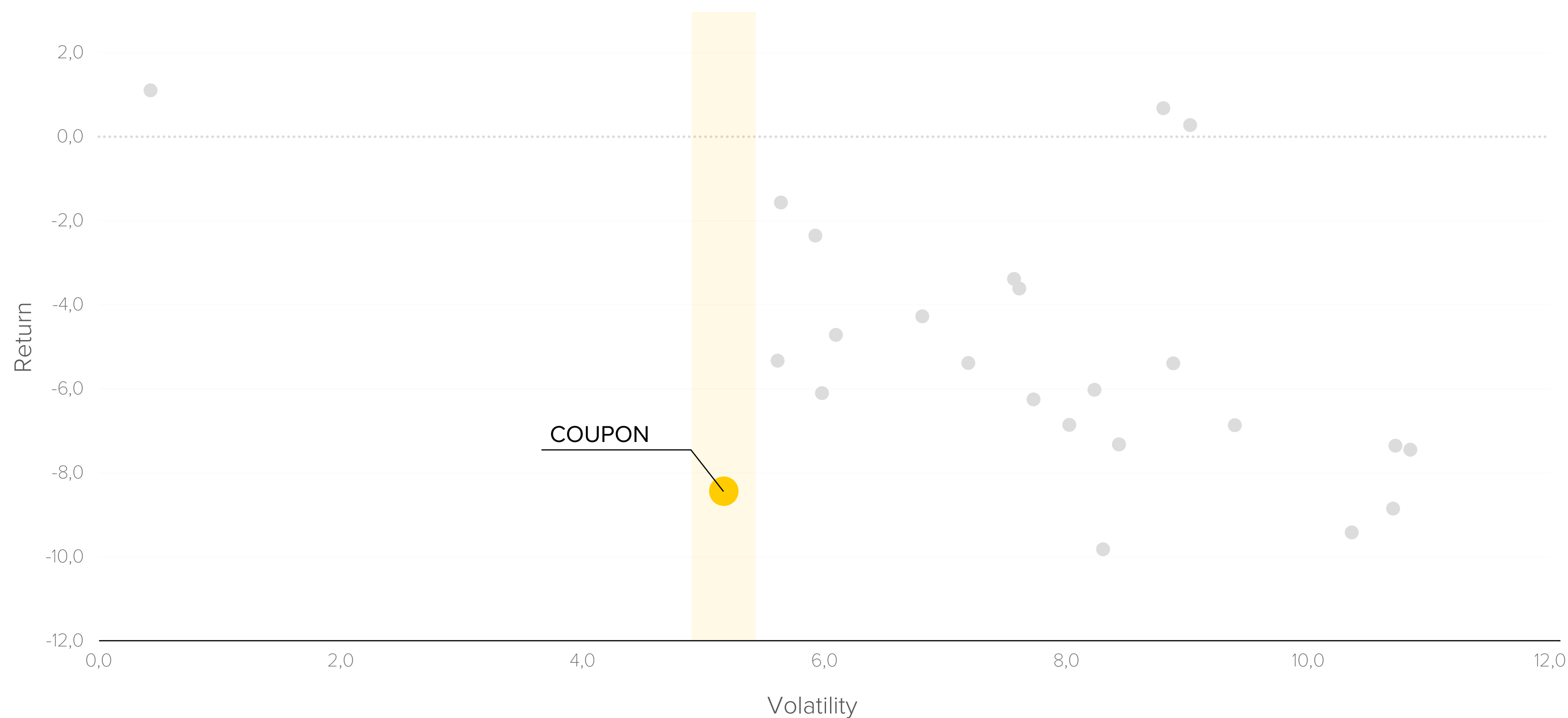
Profilo rischio/rendimento | 30 apr 2022 - 30 apr 2023*

● COUPON

Perf. 1 anno **-8,44%**

Volatilità **5,17%**

Il comparto mira a conseguire un reddito nel medio-lungo termine investendo in titoli di debito investment grade and sub-investment grade.



*Il profilo di rischio/rendimento si basa sul portafoglio modello dei fondi, simulato nell'arco di tempo indicato. Le performance sono calcolate al lordo dei costi di gestione.

Core Dividend

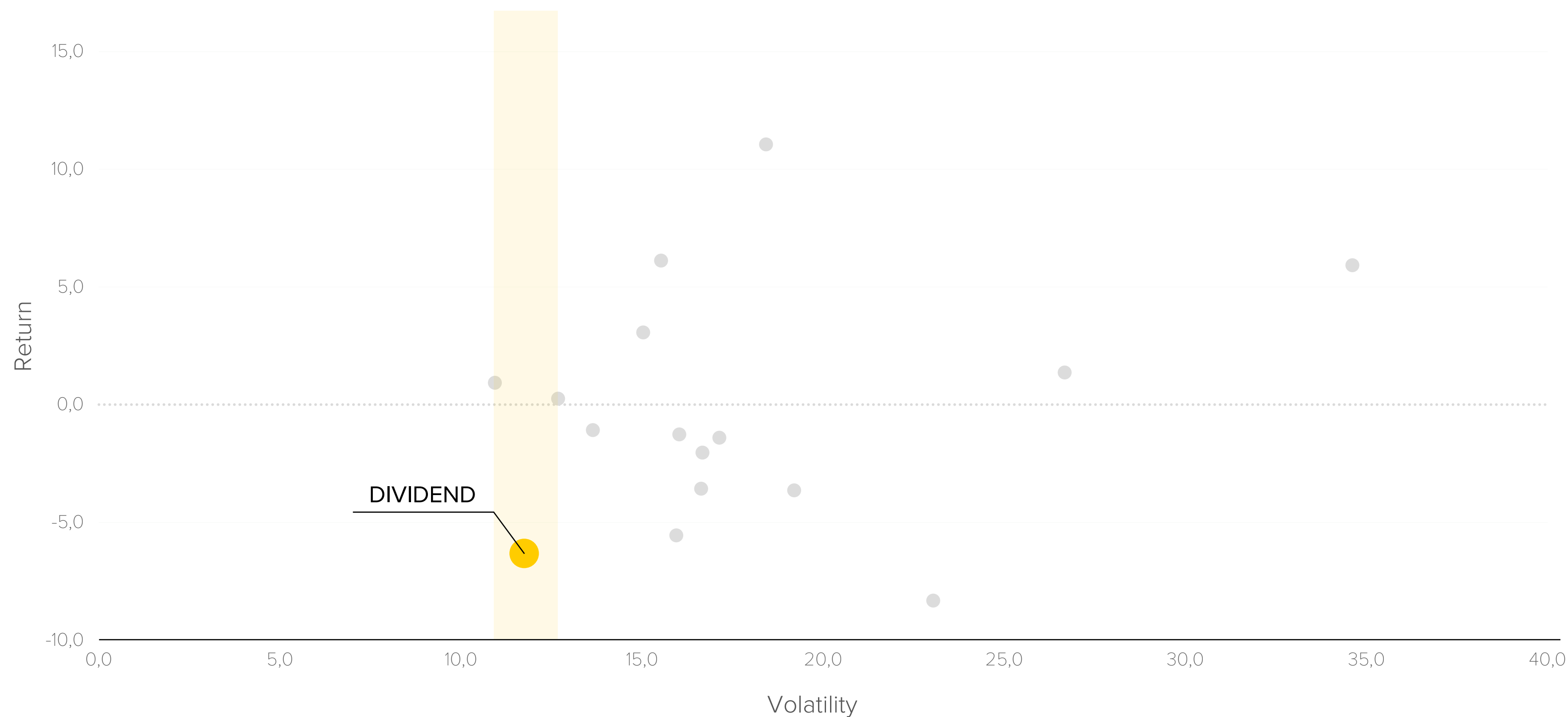
Profilo rischio/rendimento | 30 apr 2022 - 30 apr 2023*

● DIVIDEND

Perf. 1 anno **-6,32%**

Volatilità **11,75%**

Il comparto mira a fornire apprezzamento in conto capitale a medio lungo termine focalizzandosi su azioni caratterizzate dalla distribuzione di alti dividendi e, piu' in generale, da uno stile di gestione Value.



*Il profilo di rischio/rendimento si basa sul portafoglio modello dei fondi, simulato nell'arco di tempo indicato. Le performance sono calcolate al lordo dei costi di gestione.

Core Emerging Markets Bond

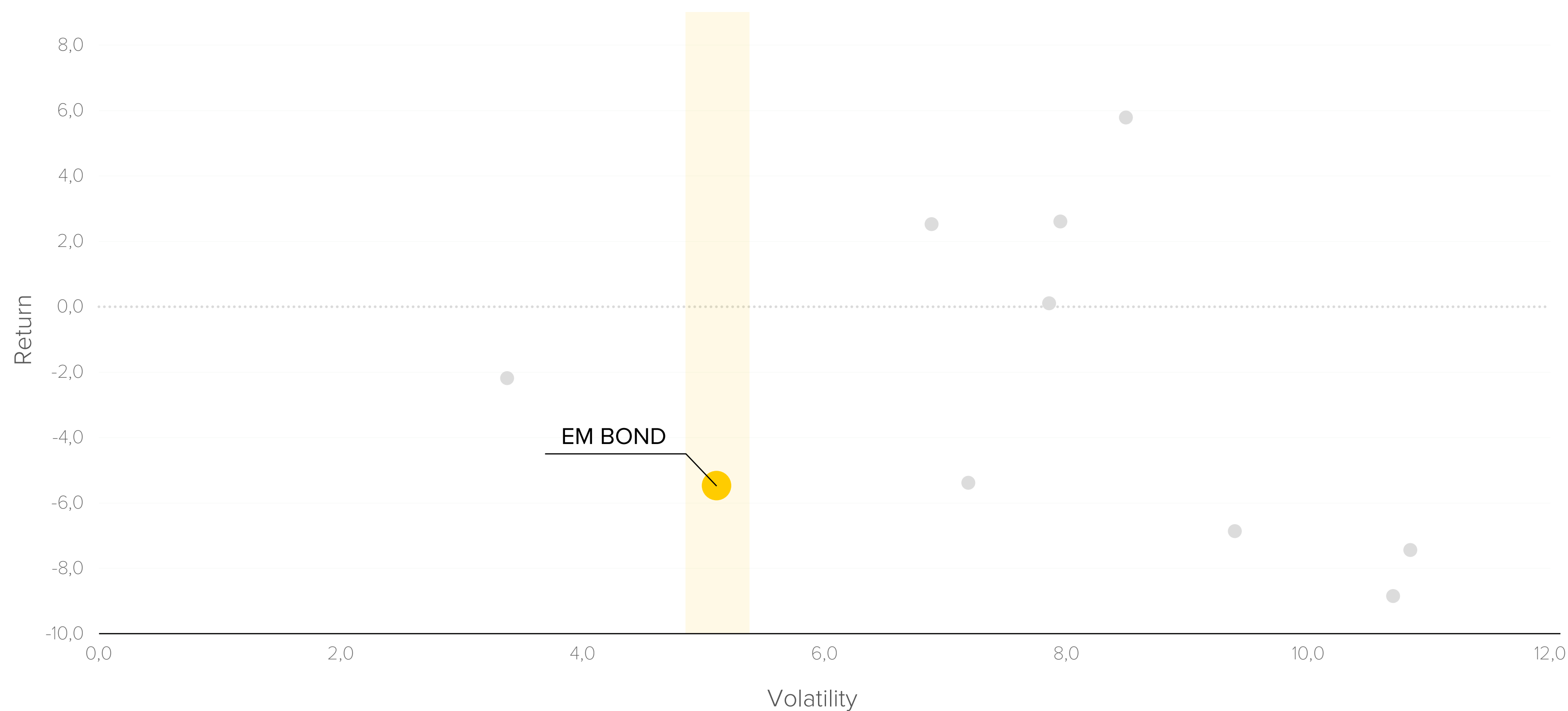
Profilo rischio/rendimento | 30 apr 2022 - 30 apr 2023*

● EM BOND

Perf. 1 anno **-5,48%**

Volatilità **5,11%**

Il comparto mira a conseguire una rivalutazione di capitale nel medio-lungo termine investendo in obbligazioni dell'area emergente ricercando il Massimo livello di diversificazione valutaria.



*Il profilo di rischio/rendimento si basa sul portafoglio modello dei fondi, simulato nell'arco di tempo indicato. Le performance sono calcolate al lordo dei costi di gestione.

Core Emerging Markets Equity

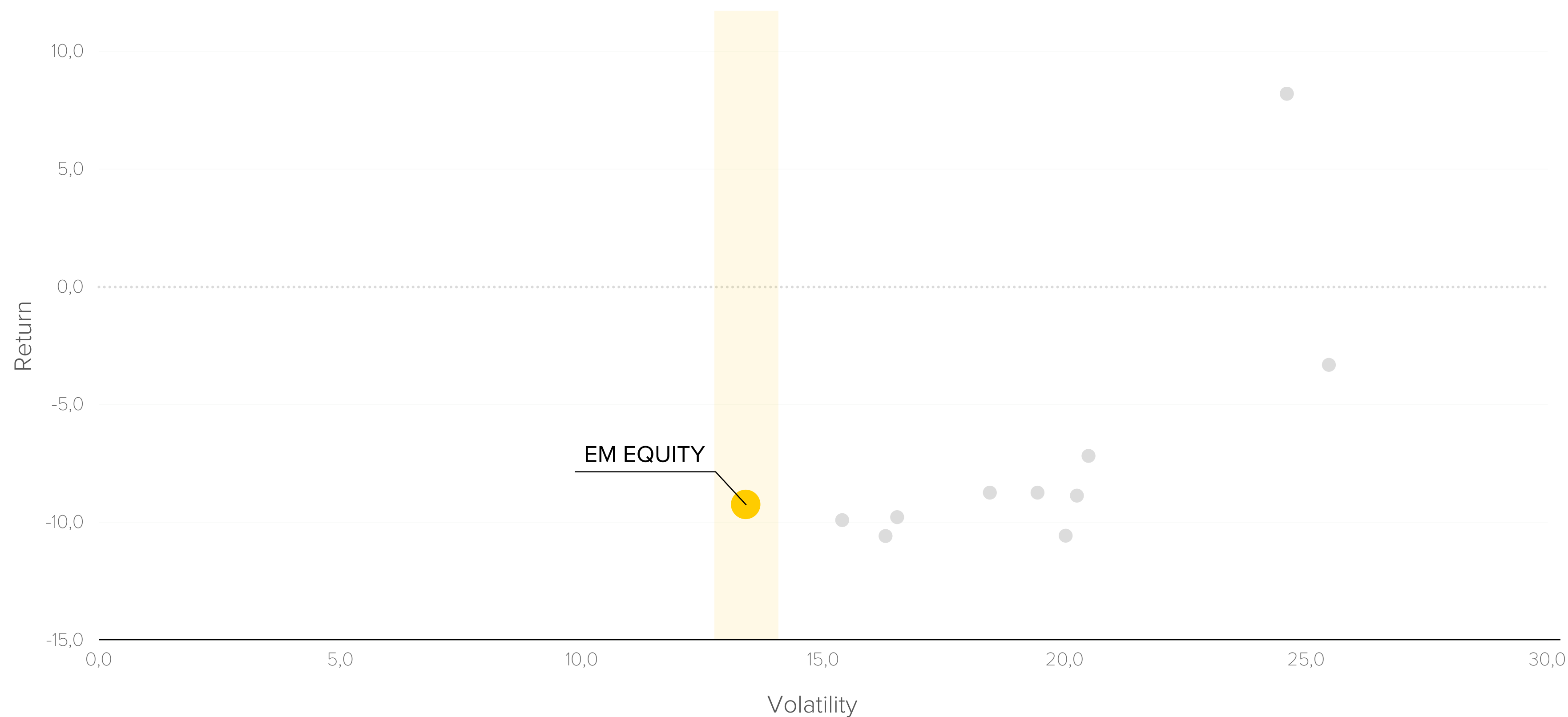
Profilo rischio/rendimento | 30 apr 2022 - 30 apr 2023*

● EM EQUITY

Perf. 1 anno **-9,25%**

Volatilità **13,40%**

Il comparto mira a conseguire una rivalutazione di capitale nel medio-lungo termine investendo in mercati azionari, diversificati a livello geografico ma sempre nell'ambito delle economie emergenti.



*Il profilo di rischio/rendimento si basa sul portafoglio modello dei fondi, simulato nell'arco di tempo indicato. Le performance sono calcolate al lordo dei costi di gestione.

Core Global Currencies

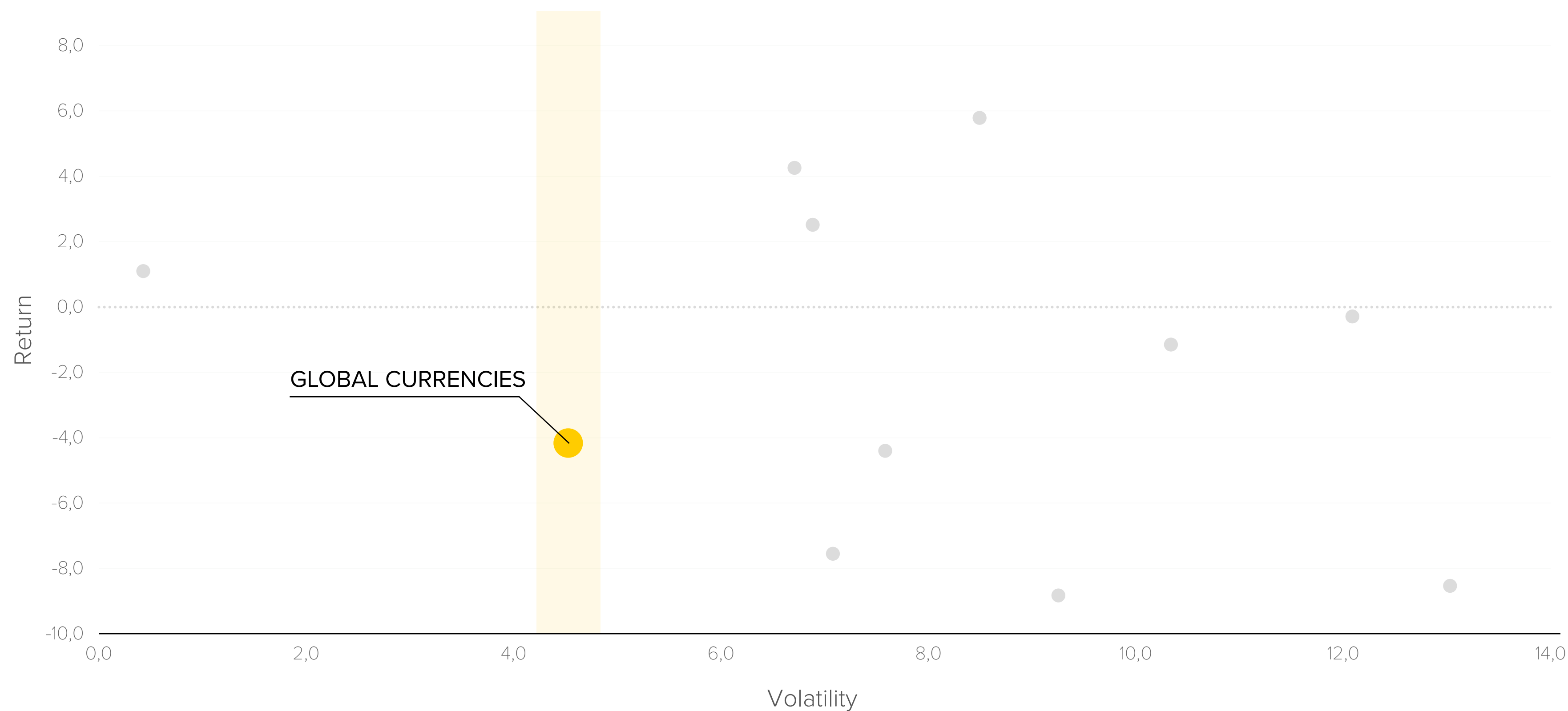
Profilo rischio/rendimento | 30 apr 2022 - 30 apr 2023*

● GLOBAL CURRENCIES

Perf. 1 anno **-4,16%**

Volatilità **4,53%**

Il comparto mira a fornire apprezzamento in conto capitale a medio lungo termine focalizzandosi su strumenti del mercato monetario e titoli di debito.



*Il profilo di rischio/rendimento si basa sul portafoglio modello dei fondi, simulato nell'arco di tempo indicato. Le performance sono calcolate al lordo dei costi di gestione.

Core Global Opportunity

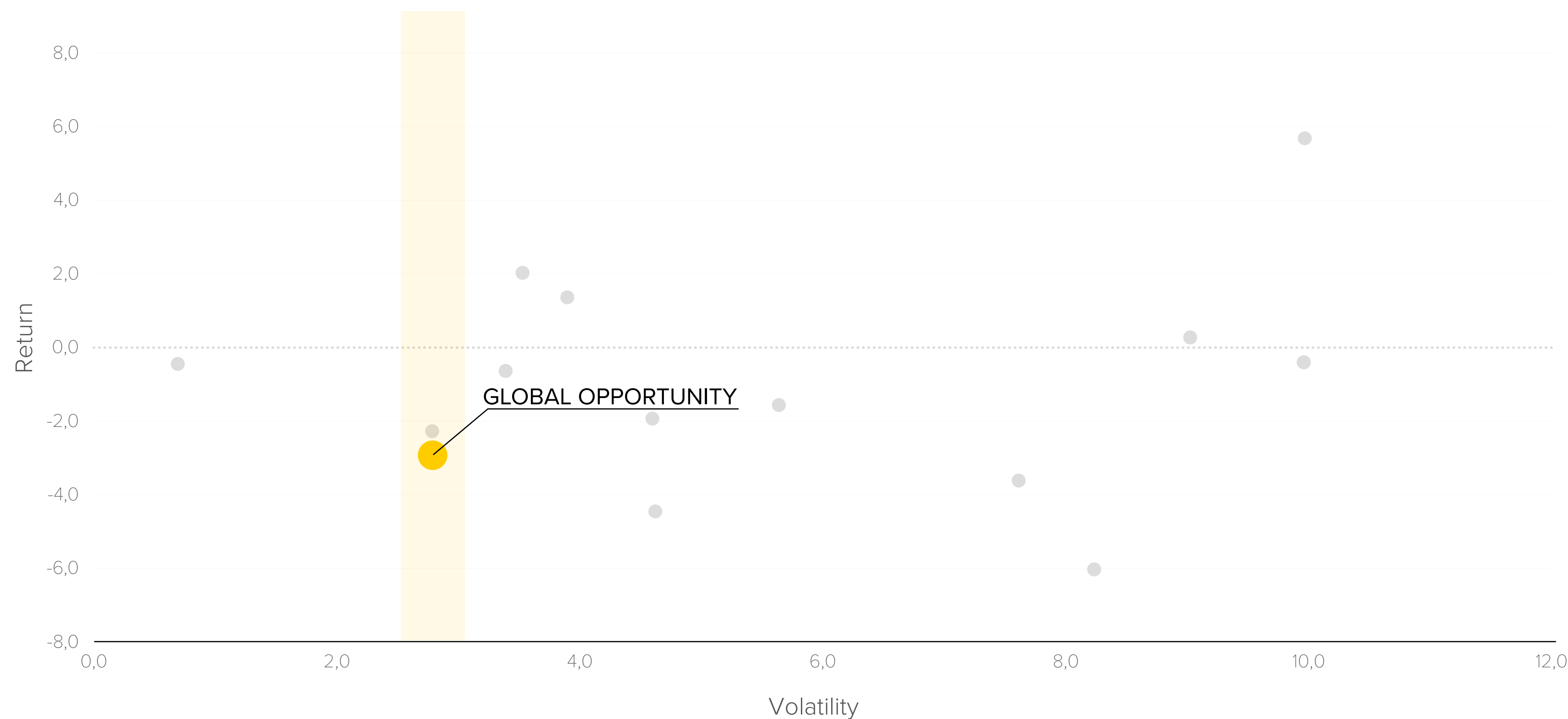
Profilo rischio/rendimento | 30 apr 2022 - 30 apr 2023*

● GLOBAL OPPORTUNITY

Perf. 1 anno **-2,93%**

Volatilità **2,79%**

Il comparto mira a conseguire una rivalutazione di capitale nel medio-lungo termine investendo in strumenti del mercato monetario, titoli di debito e azionari e strategie multi-asset a ritorno assoluto.



*Il profilo di rischio/rendimento si basa sul portafoglio modello dei fondi, simulato nell'arco di tempo indicato. Le performance sono calcolate al lordo dei costi di gestione.

Core Income Opportunity

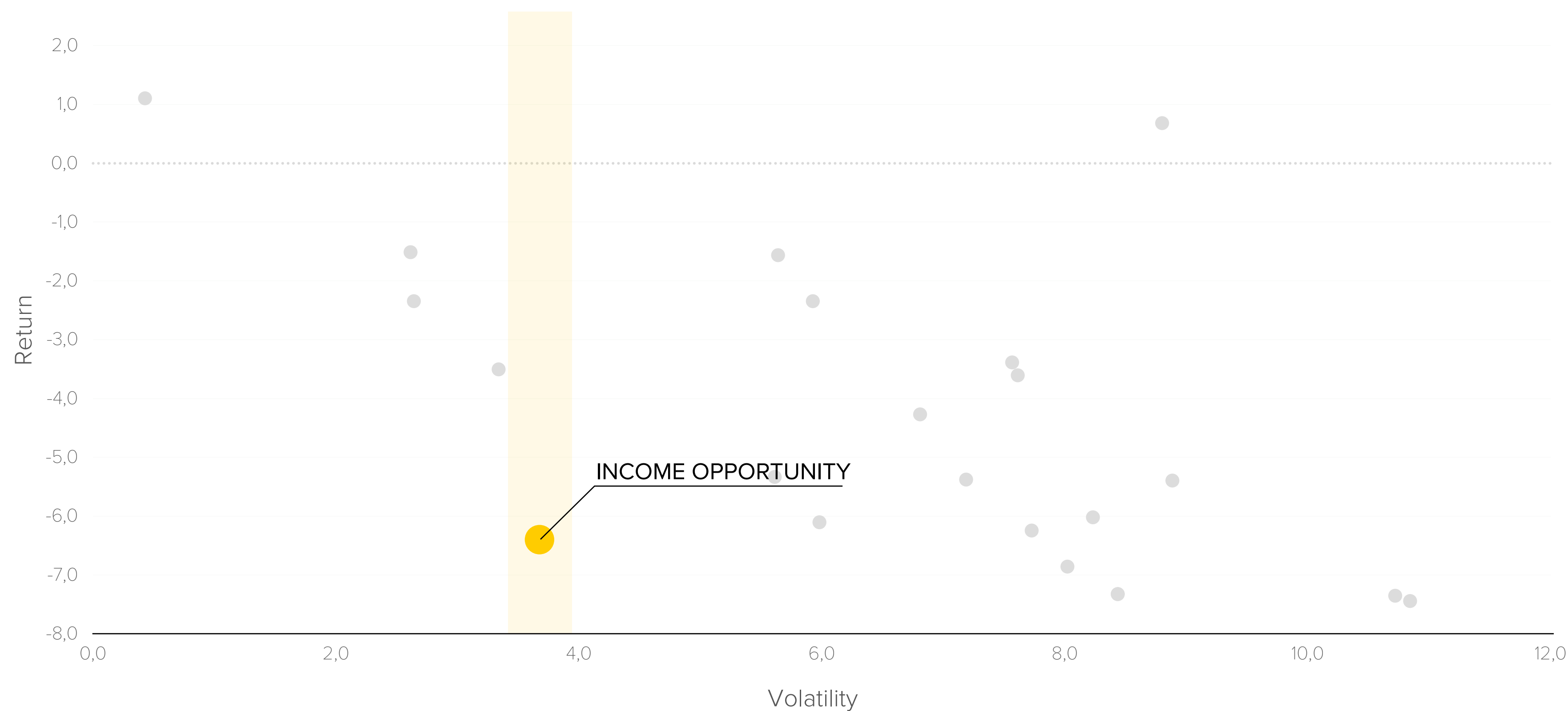
Profilo rischio/rendimento | 30 apr 2022 - 30 apr 2023*

● INCOME OPPORTUNITY

Perf. 1 anno **-6,40%**

Volatilità **3,68%**

Il comparto mira a conseguire un reddito nel medio-lungo termine investendo in titoli di debito investment grade.



*Il profilo di rischio/rendimento si basa sul portafoglio modello dei fondi, simulato nell'arco di tempo indicato. Le performance sono calcolate al lordo dei costi di gestione.

Core Multi Asset Income

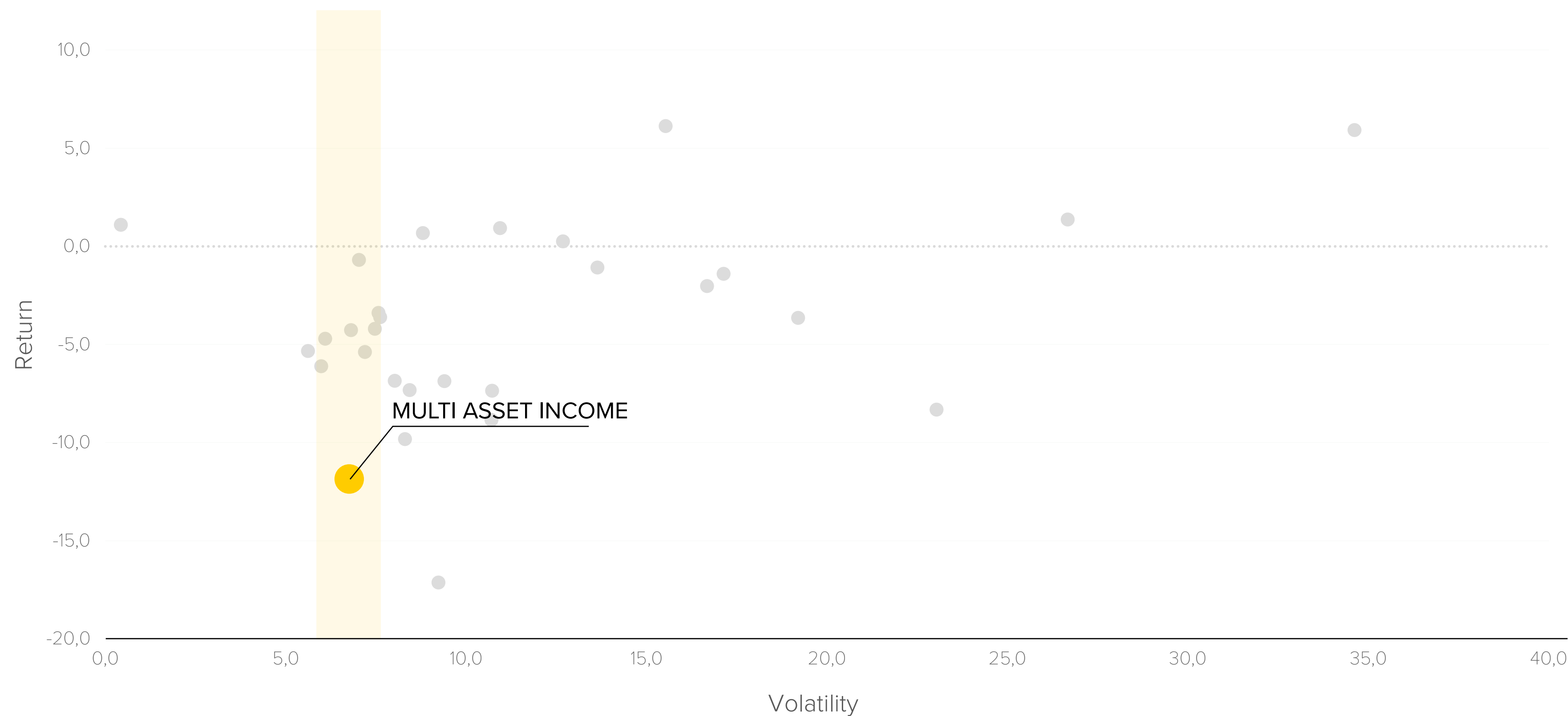
Profilo rischio/rendimento | 30 apr 2022 - 30 apr 2023*

● MULTI ASSET INCOME

Perf. 1 anno **-11,86%**

Volatilità **6,76%**

Il comparto mira a conseguire una rivalutazione di capitale nel medio-lungo termine investendo in azioni, obbligazioni e strategie multi-asset a ritorno assoluto.



*Il profilo di rischio/rendimento si basa sul portafoglio modello dei fondi, simulato nell'arco di tempo indicato. Le performance sono calcolate al lordo dei costi di gestione.

FAM Sustainable

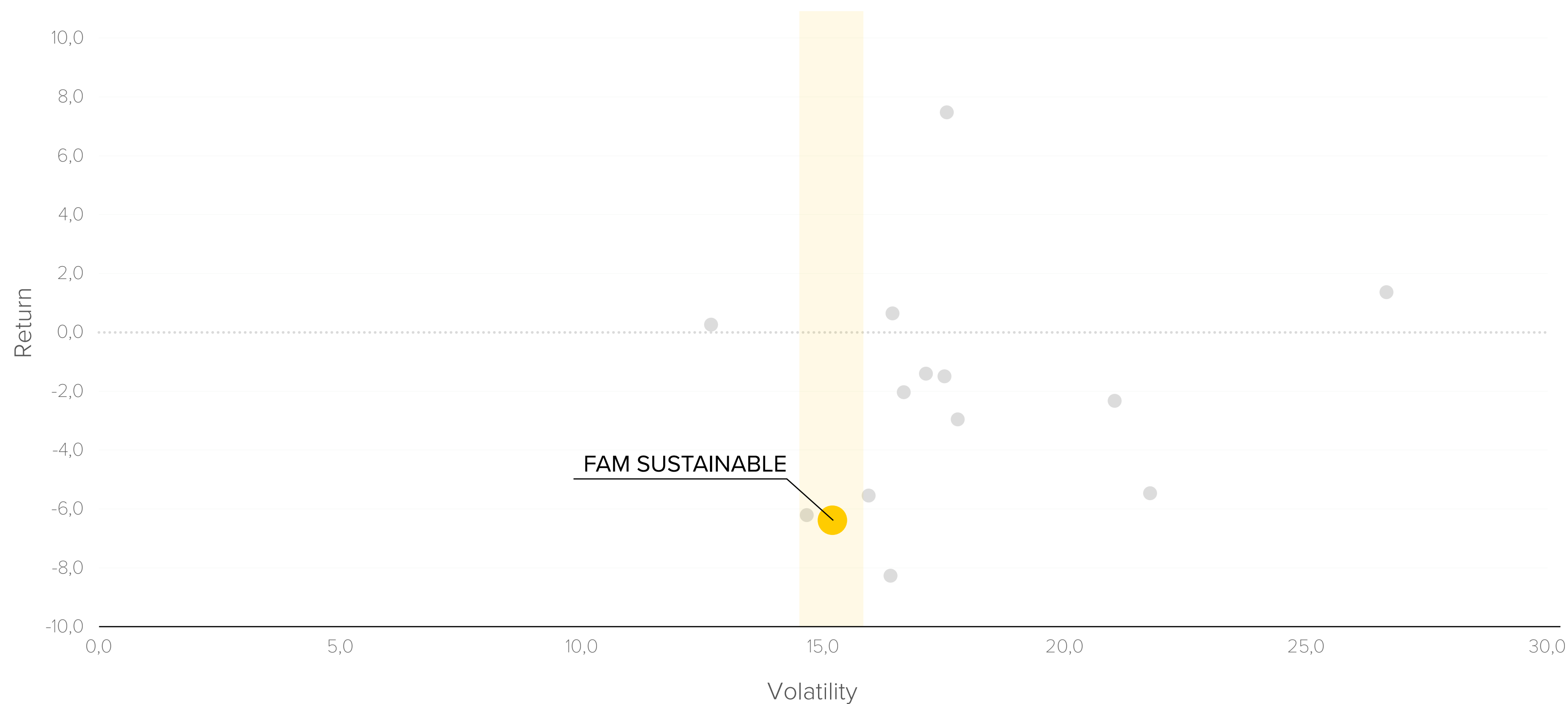
Profilo rischio/rendimento | 30 apr 2022 - 30 apr 2023*

● FAM SUSTAINABLE

Perf. 1 anno **-6,39%**

Volatilità **15,19%**

Il comparto mira a conseguire una rivalutazione di capitale nel medio-lungo termine investendo in titoli di debito e azioni. Il comparto integra analisi finanziaria con considerazioni sull'ambiente, sulla responsabilità sociale e sulla governance.



*Il profilo di rischio/rendimento si basa sul portafoglio modello dei fondi, simulato nell'arco di tempo indicato. Le performance sono calcolate al lordo dei costi di gestione.

Core US Strategy

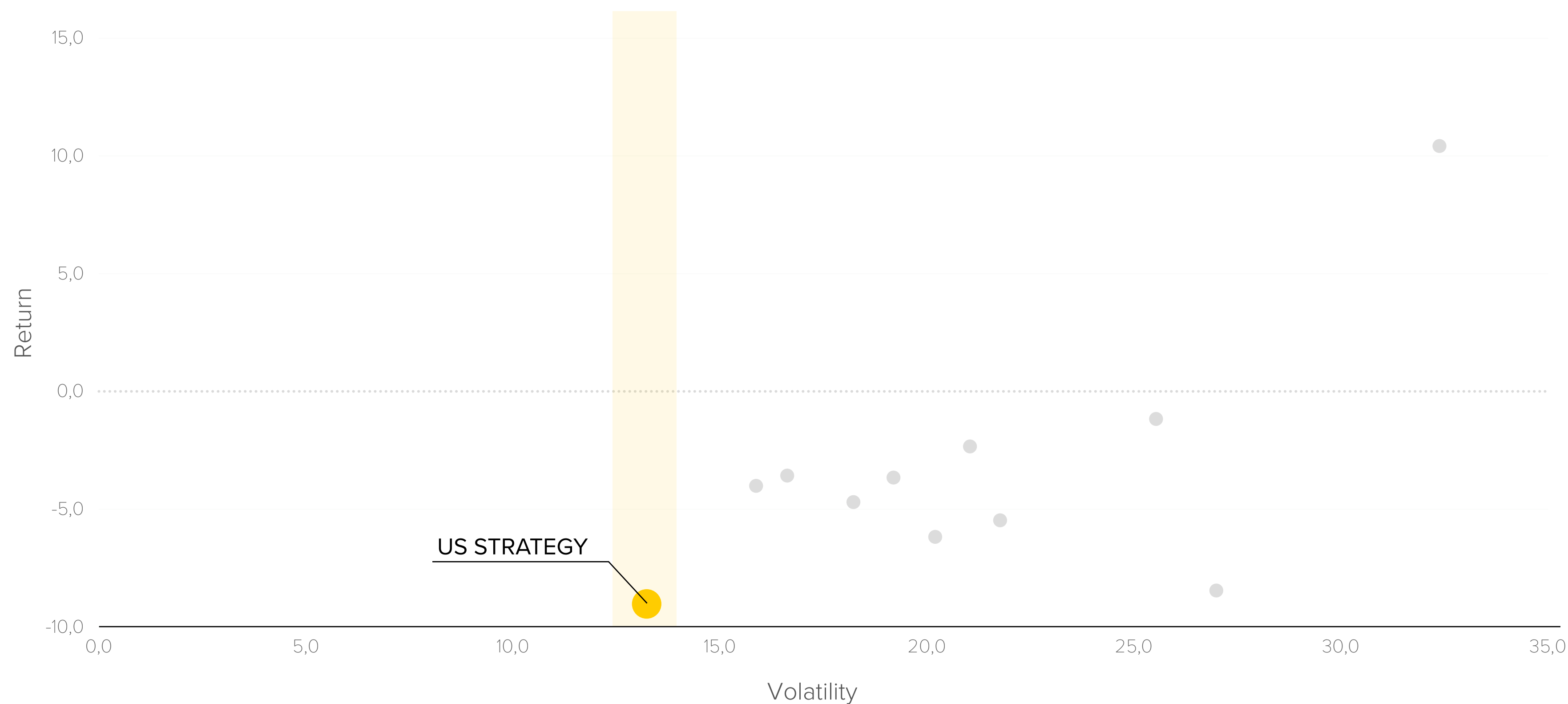
Profilo rischio/rendimento | 30 apr 2022 - 30 apr 2023*

● US STRATEGY

Perf. 1 anno **-9,02%**

Volatilità **13,24%**

Il comparto mira a conseguire una rivalutazione di capitale nel medio-lungo termine investendo in azioni statunitensi.



*Il profilo di rischio/rendimento si basa sul portafoglio modello dei fondi, simulato nell'arco di tempo indicato. Le performance sono calcolate al lordo dei costi di gestione.

Core Target 25

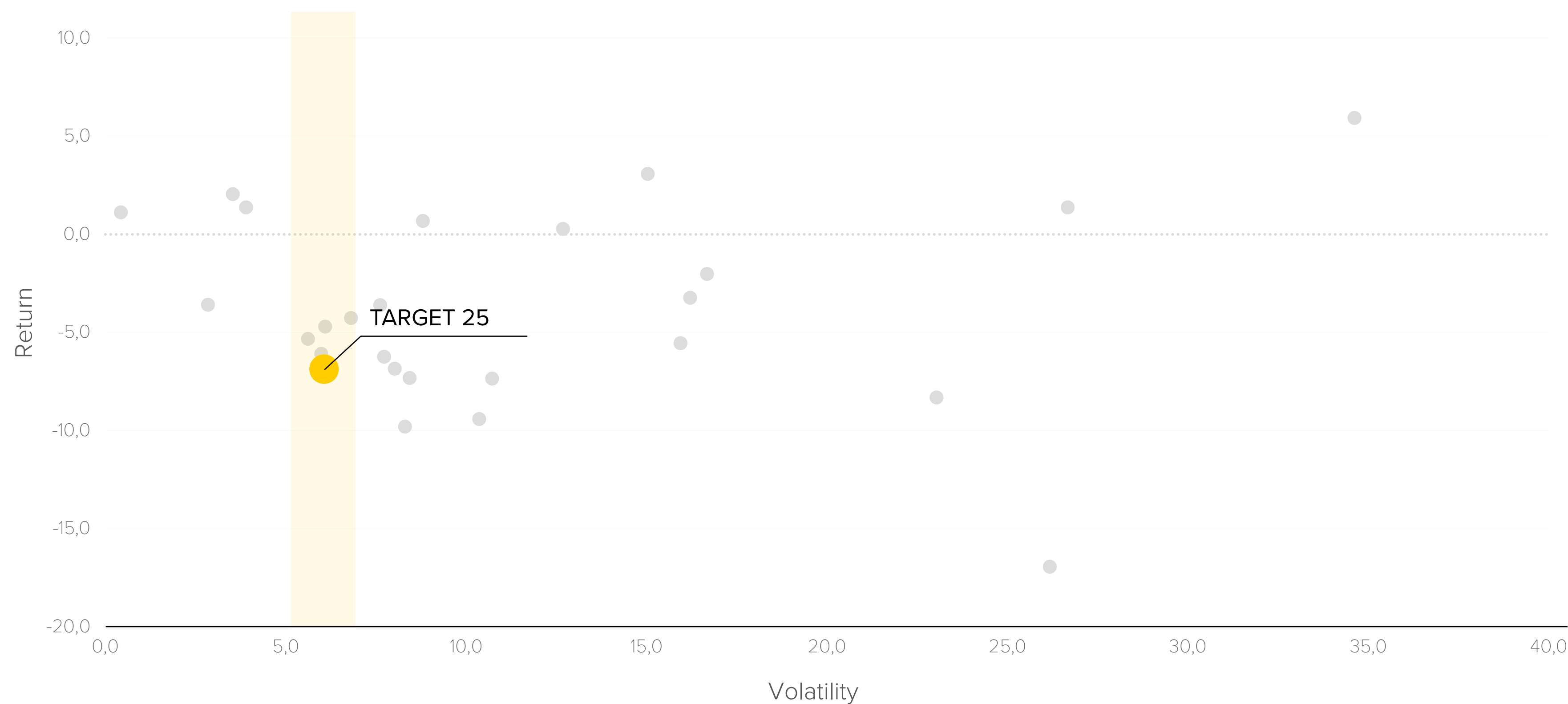
Profilo rischio/rendimento | 30 apr 2022 - 30 apr 2023*

● TARGET 25

Perf. 1 anno **-6,89%**

Volatilità **6,06%**

Il comparto mira a conseguire una rivalutazione di capitale nel medio-lungo termine investendo in azioni e strumenti di debito.



*Il profilo di rischio/rendimento si basa sul portafoglio modello dei fondi, simulato nell'arco di tempo indicato. Le performance sono calcolate al lordo dei costi di gestione.

Core Target 50

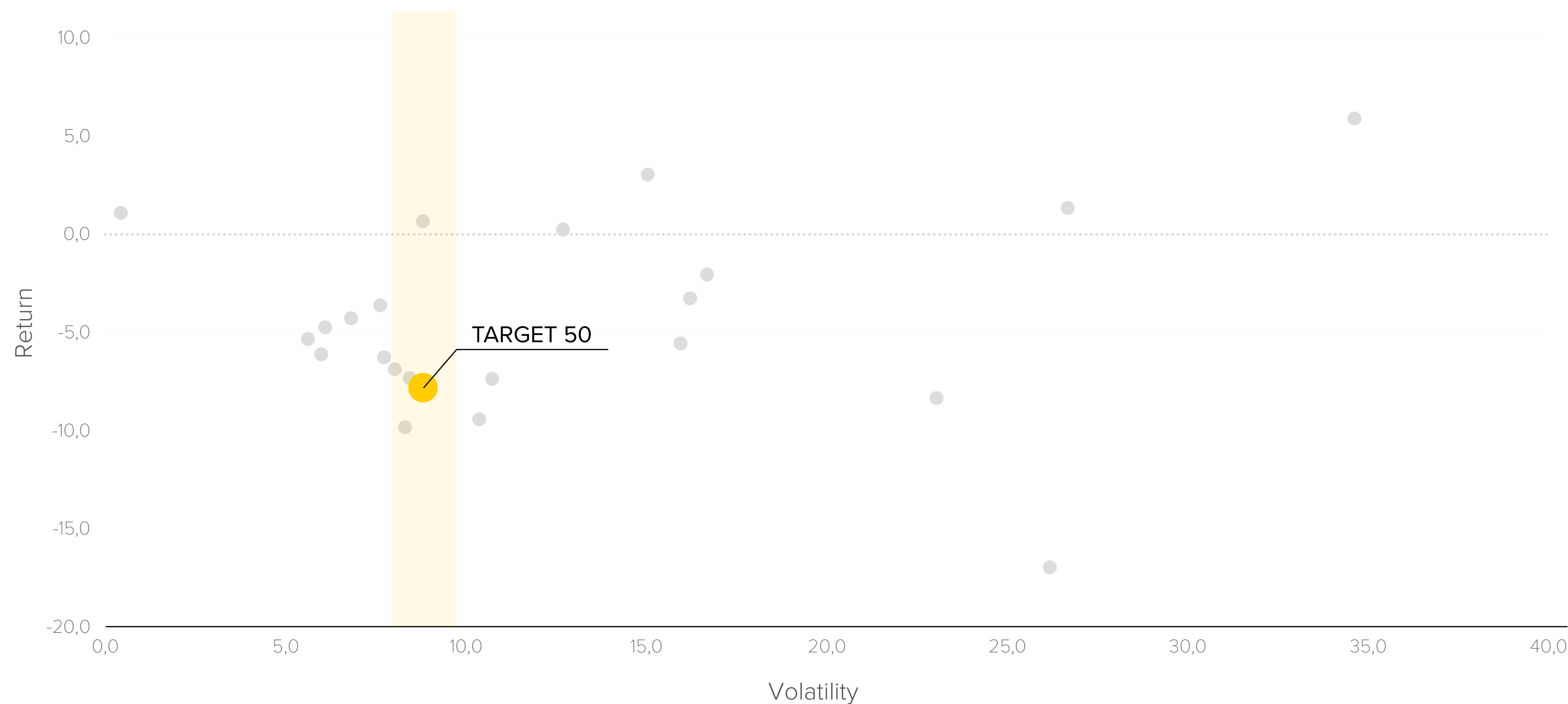
Profilo rischio/rendimento | 30 apr 2022 - 30 apr 2023*

● TARGET 50

Perf. 1 anno **-7,81%**

Volatilità **8,81%**

Il comparto mira a conseguire una rivalutazione di capitale nel medio-lungo termine investendo in azioni e strumenti di debito.



*Il profilo di rischio/rendimento si basa sul portafoglio modello dei fondi, simulato nell'arco di tempo indicato. Le performance sono calcolate al lordo dei costi di gestione.

Core Target 100

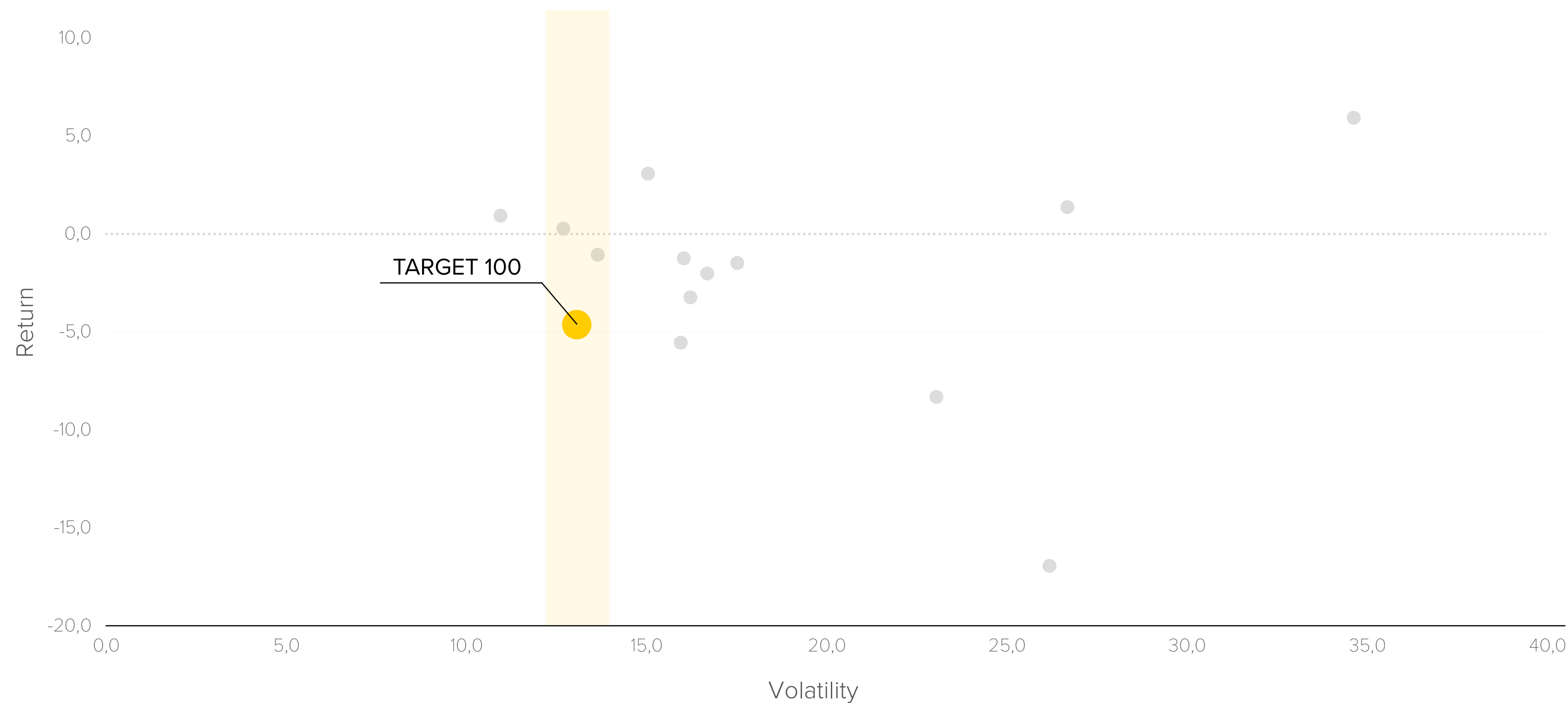
Profilo rischio/rendimento | 30 apr 2022 - 30 apr 2023*

● TARGET 100

Perf. 1 anno **-4,64%**

Volatilità **13,05%**

Il comparto mira a conseguire una rivalutazione di capitale nel medio-lungo termine investendo in azioni e strumenti di debito.



*Il profilo di rischio/rendimento si basa sul portafoglio modello dei fondi, simulato nell'arco di tempo indicato. Le performance sono calcolate al lordo dei costi di gestione.

Core Target 25 II

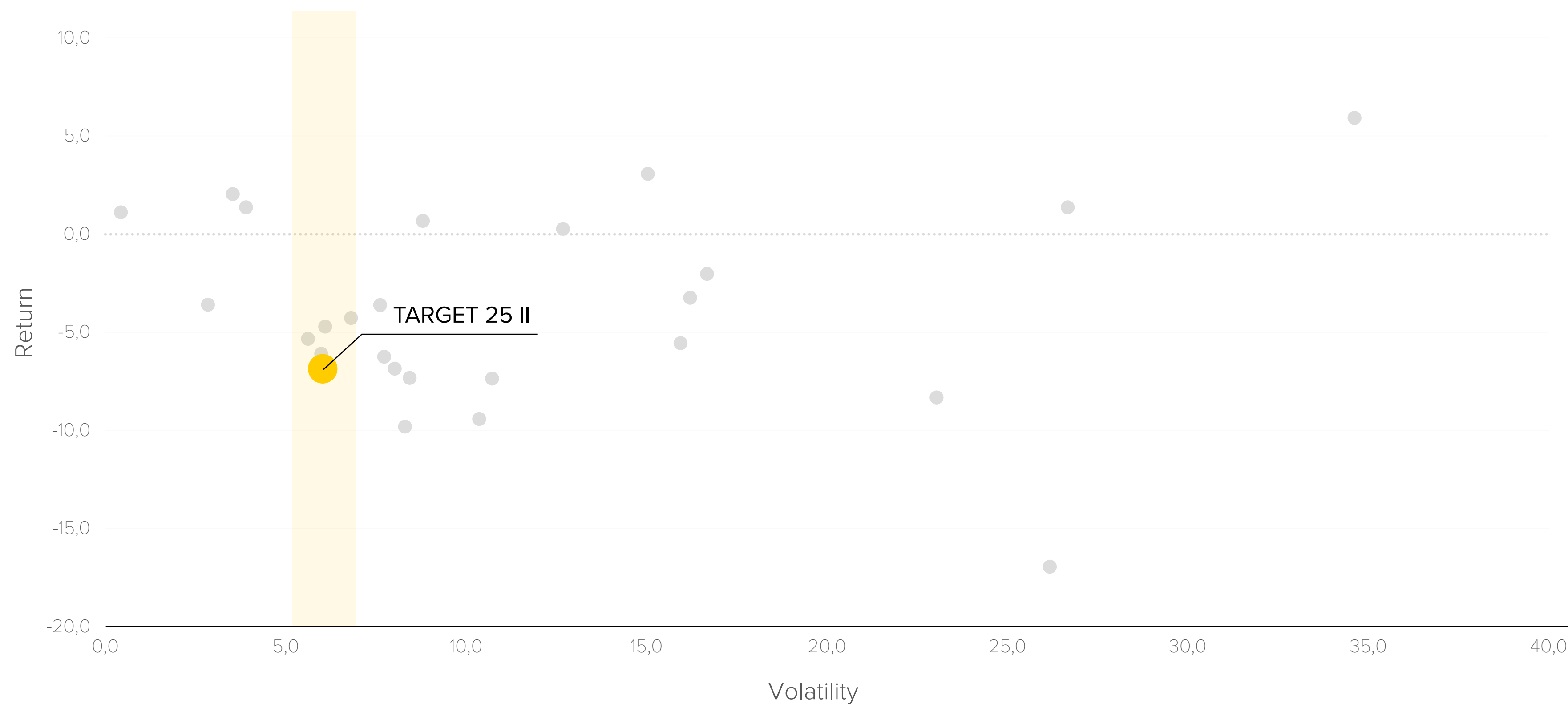
Profilo rischio/rendimento | 30 apr 2022 - 30 apr 2023*

● TARGET 25 II

Perf. 1 anno **-6,87%**

Volatilità **6,03%**

Il comparto mira a conseguire una rivalutazione di capitale nel medio-lungo termine investendo in azioni e strumenti di debito.



*Il profilo di rischio/rendimento si basa sul portafoglio modello dei fondi, simulato nell'arco di tempo indicato. Le performance sono calcolate al lordo dei costi di gestione.

Core Target 50 II

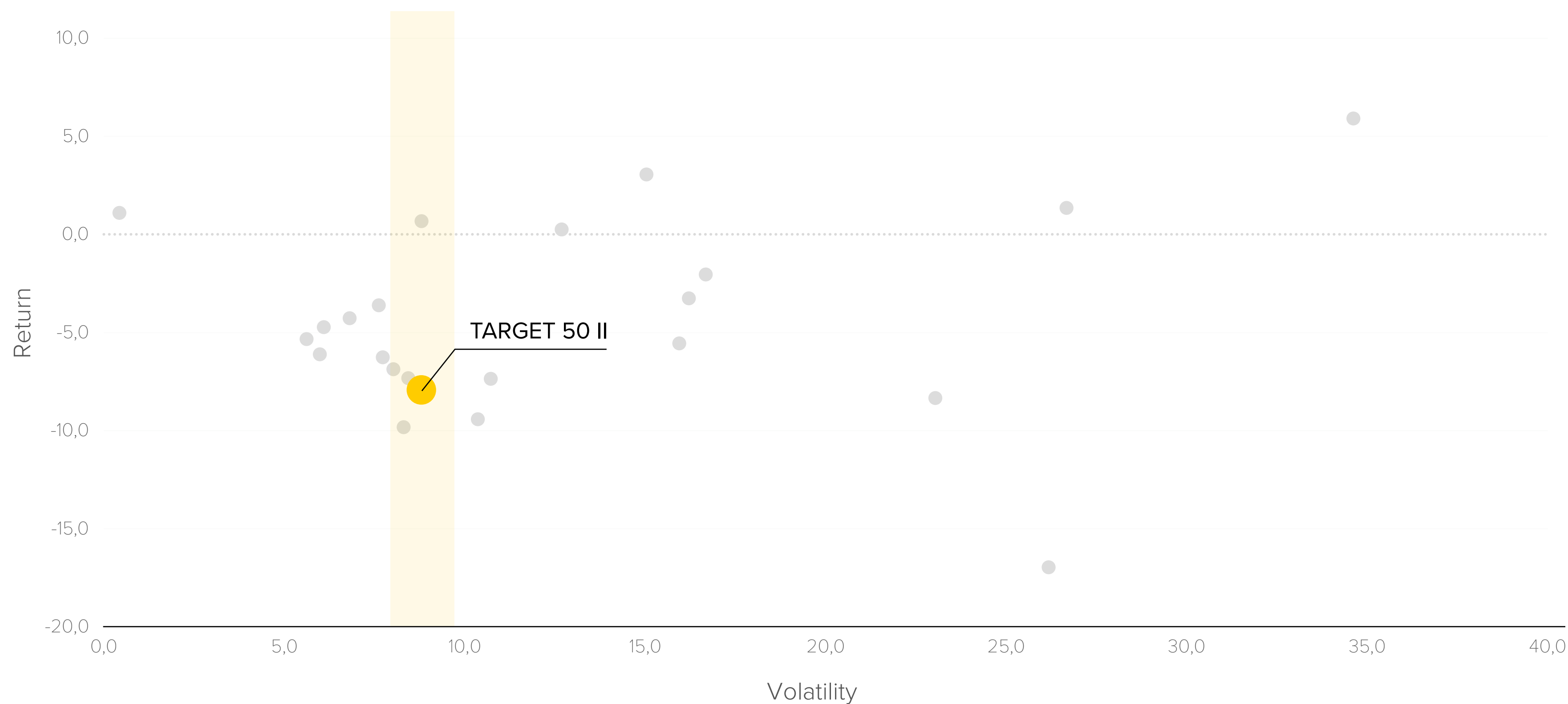
Profilo rischio/rendimento | 30 apr 2022 - 30 apr 2023*

● TARGET 50 II

Perf. 1 anno **-7,93%**

Volatilità **8,80%**

Il comparto mira a conseguire una rivalutazione di capitale nel medio-lungo termine investendo in azioni e strumenti di debito.



*Il profilo di rischio/rendimento si basa sul portafoglio modello dei fondi, simulato nell'arco di tempo indicato. Le performance sono calcolate al lordo dei costi di gestione.

Core Target 100 II

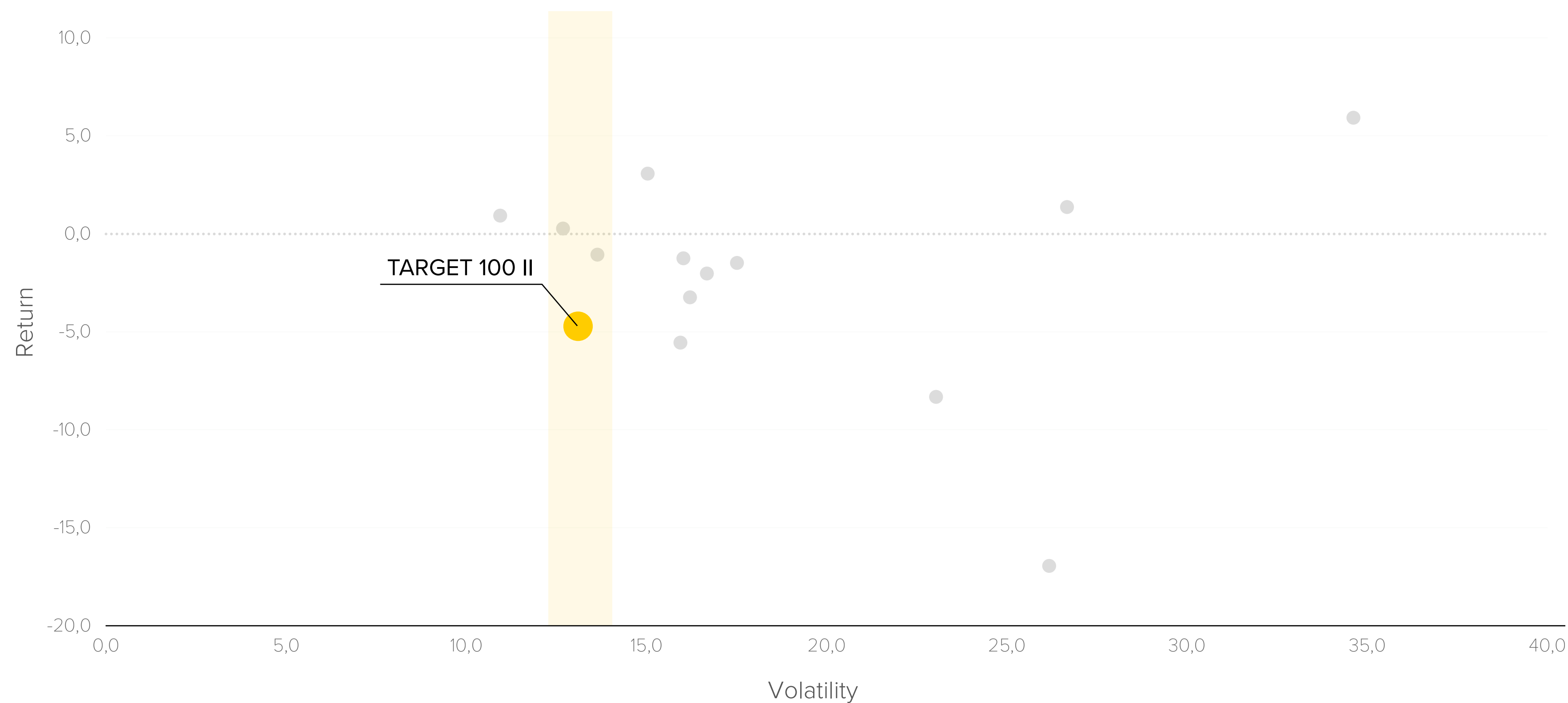
Profilo rischio/rendimento | 30 apr 2022 - 30 apr 2023*

● TARGET 100 II

Perf. 1 anno **-4,74%**

Volatilità **13,10%**

Il comparto mira a conseguire una rivalutazione di capitale nel medio-lungo termine investendo in azioni e strumenti di debito.



*Il profilo di rischio/rendimento si basa sul portafoglio modello dei fondi, simulato nell'arco di tempo indicato. Le performance sono calcolate al lordo dei costi di gestione.

Core Target 25 III

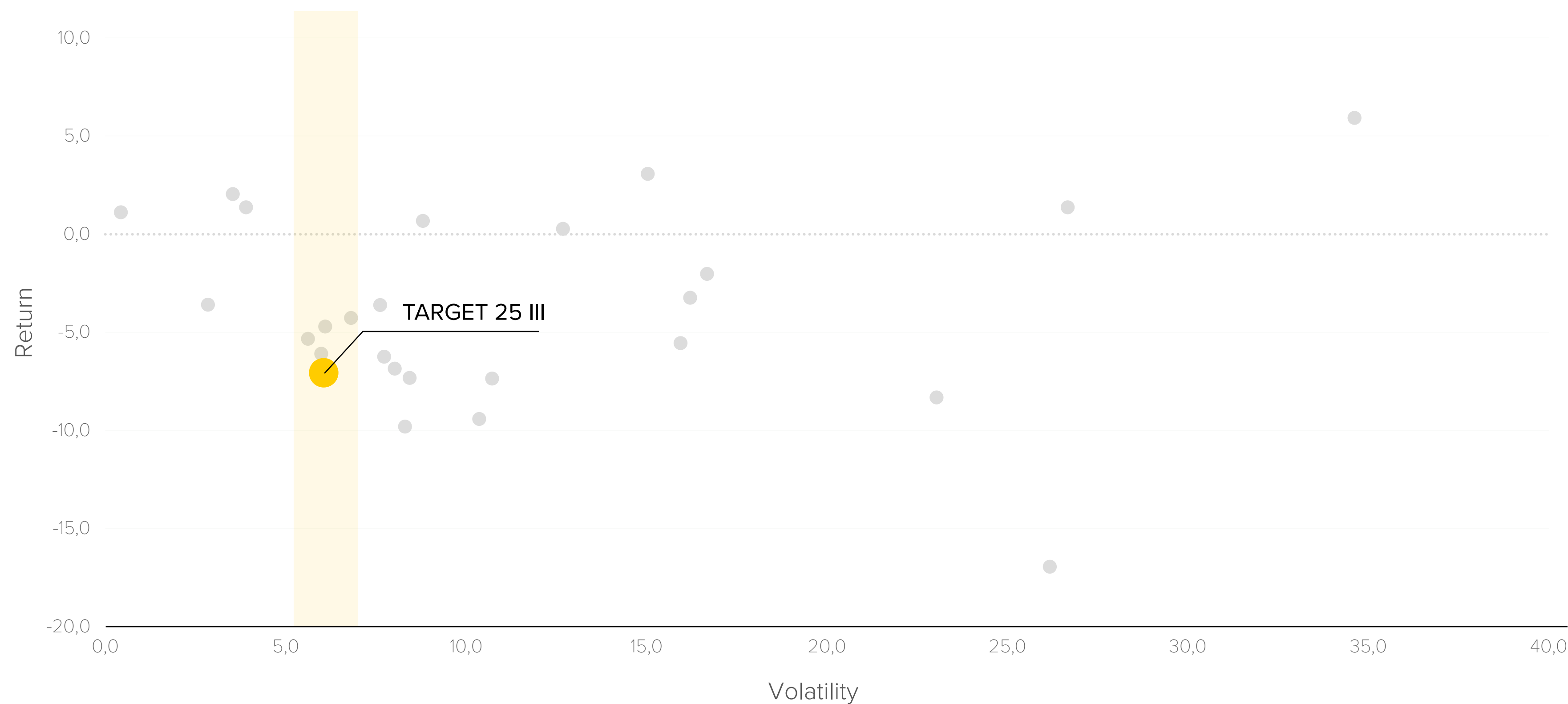
Profilo rischio/rendimento | 30 apr 2022 - 30 apr 2023*

● TARGET 25 III

Perf. 1 anno **-7,08%**

Volatilità **6,05%**

Il comparto mira a conseguire una rivalutazione di capitale nel medio-lungo termine investendo in azioni e strumenti di debito.



*Il profilo di rischio/rendimento si basa sul portafoglio modello dei fondi, simulato nell'arco di tempo indicato. Le performance sono calcolate al lordo dei costi di gestione.

Core Target 50 III

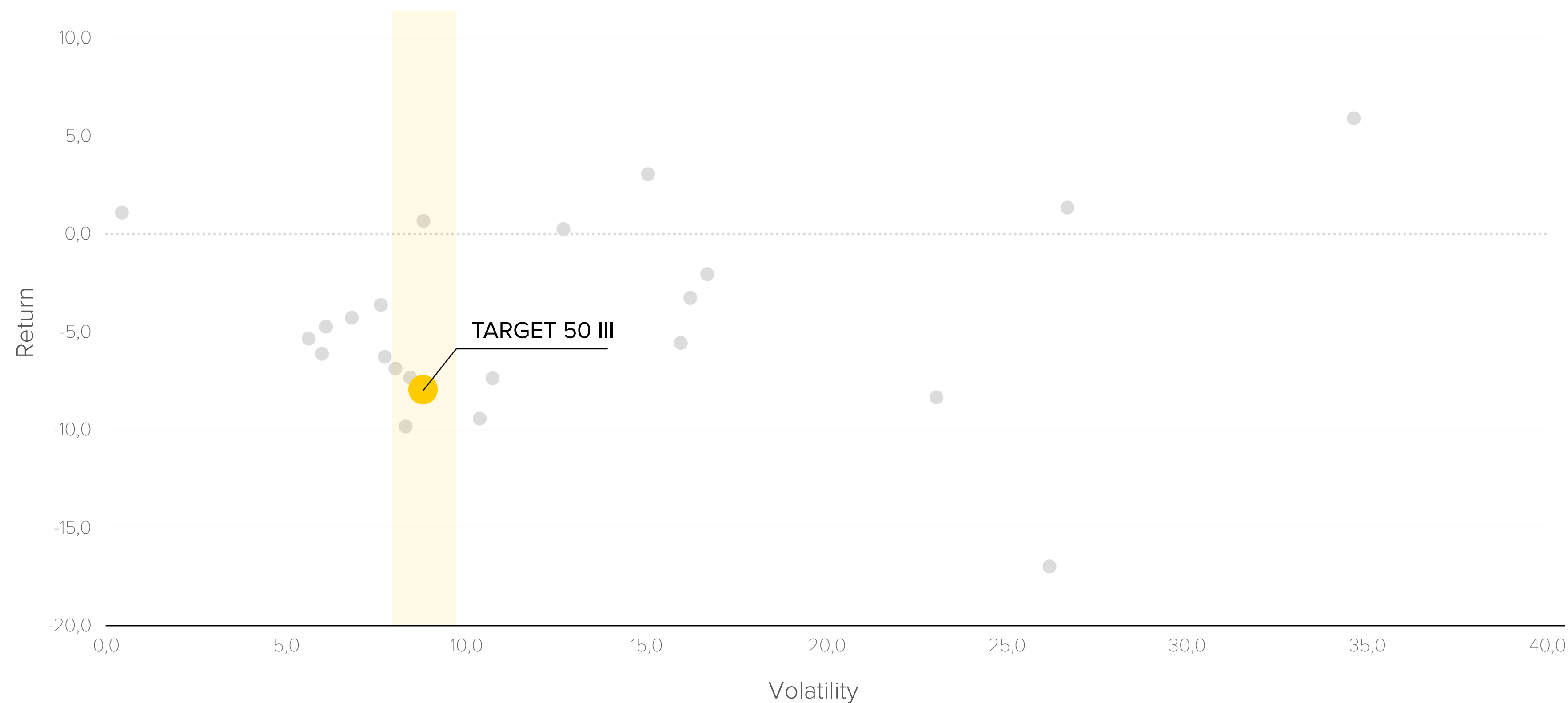
Profilo rischio/rendimento | 30 apr 2022 - 30 apr 2023*

● TARGET 50 III

Perf. 1 anno **-7,95%**

Volatilità **8,79%**

Il comparto mira a conseguire una rivalutazione di capitale nel medio-lungo termine investendo in azioni e strumenti di debito.



*Il profilo di rischio/rendimento si basa sul portafoglio modello dei fondi, simulato nell'arco di tempo indicato. Le performance sono calcolate al lordo dei costi di gestione.

Core Target 100 III

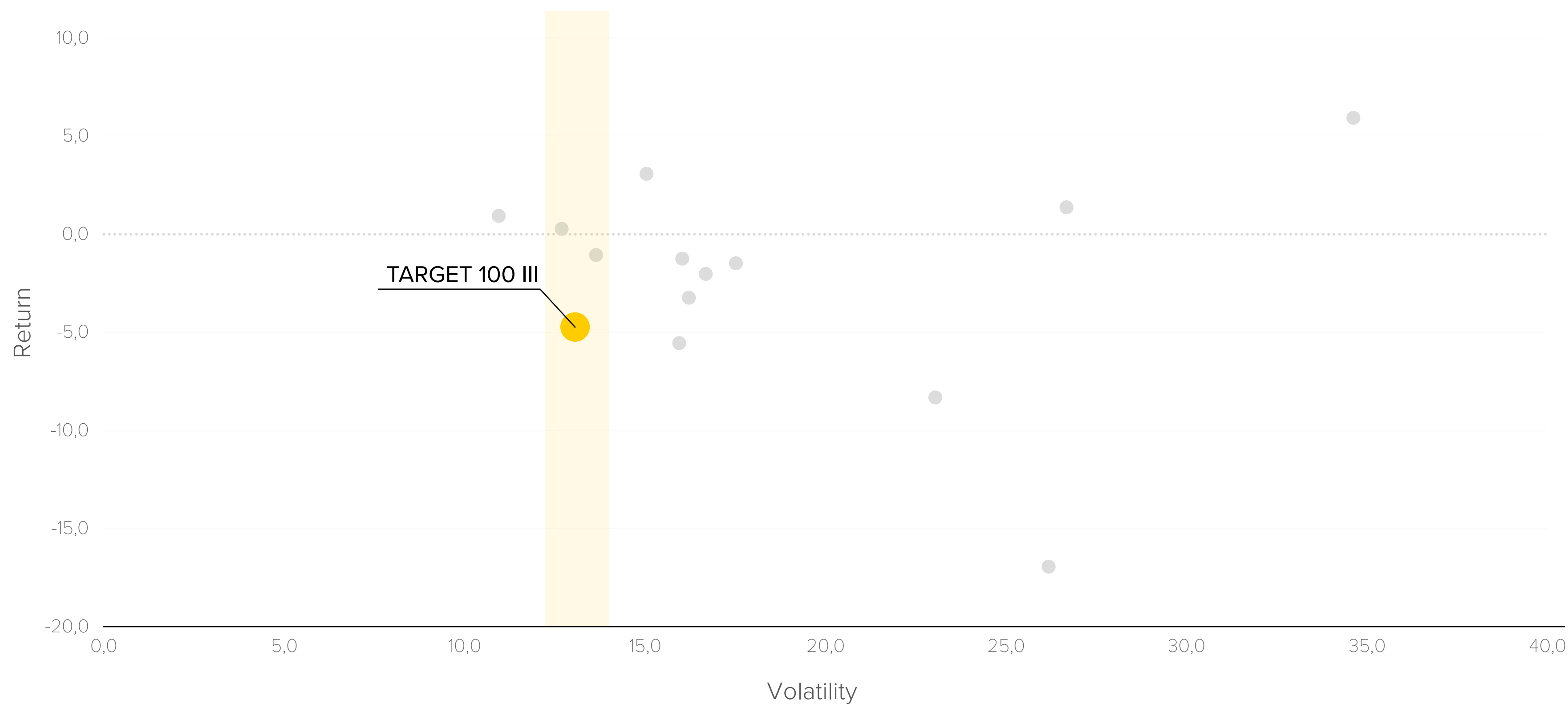
Profilo rischio/rendimento | 30 apr 2022 - 30 apr 2023*

● TARGET 100 III

Perf. 1 anno **-4,75%**

Volatilità **13,05%**

Il comparto mira a conseguire una rivalutazione di capitale nel medio-lungo termine investendo in azioni e strumenti di debito.



*Il profilo di rischio/rendimento si basa sul portafoglio modello dei fondi, simulato nell'arco di tempo indicato. Le performance sono calcolate al lordo dei costi di gestione.

Core Target 25 IV

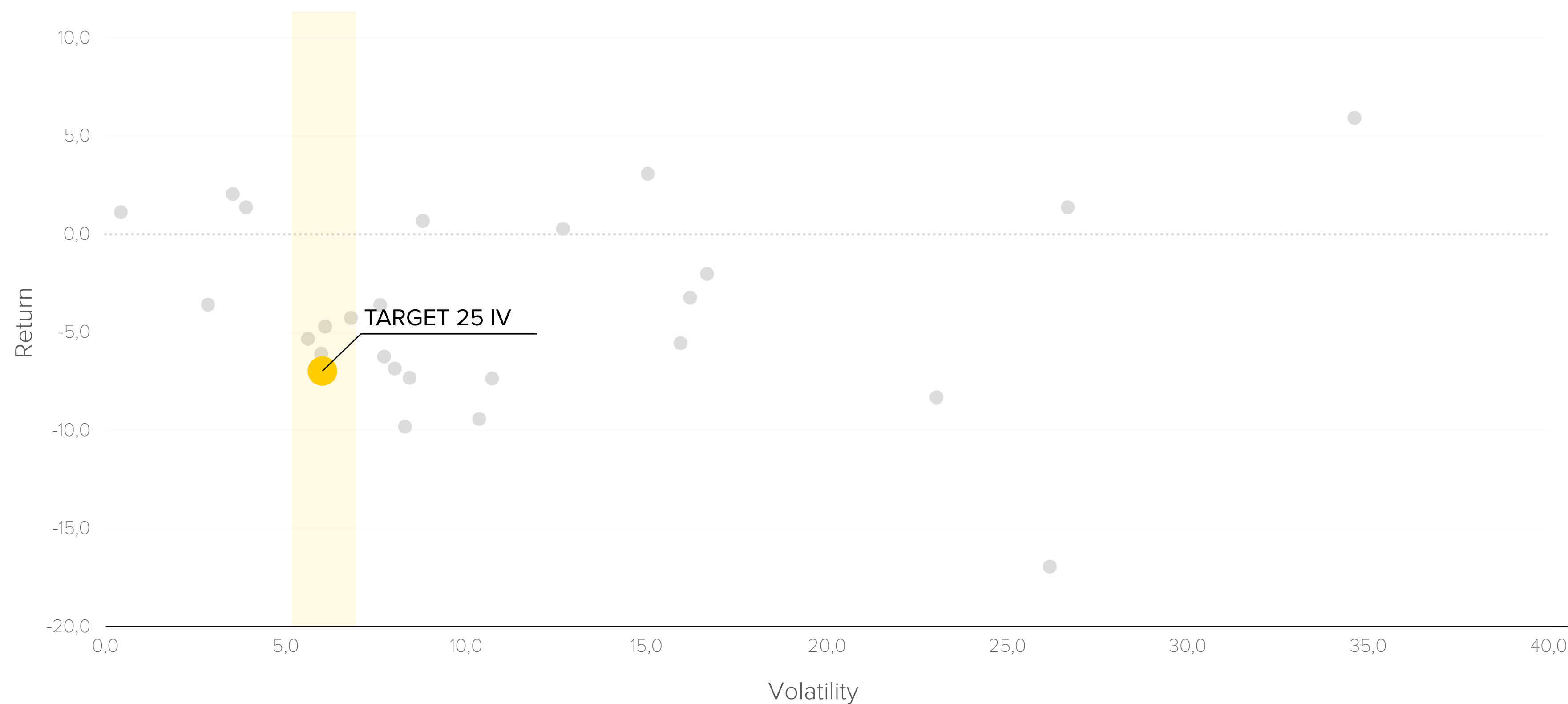
Profilo rischio/rendimento | 30 apr 2022 - 30 apr 2023*

● TARGET 25 IV

Perf. 1 anno **-7,00%**

Volatilità **6,02%**

Il comparto mira a conseguire una rivalutazione di capitale nel medio-lungo termine investendo in azioni e strumenti di debito.



*Il profilo di rischio/rendimento si basa sul portafoglio modello dei fondi, simulato nell'arco di tempo indicato. Le performance sono calcolate al lordo dei costi di gestione.

Core Target 50 IV

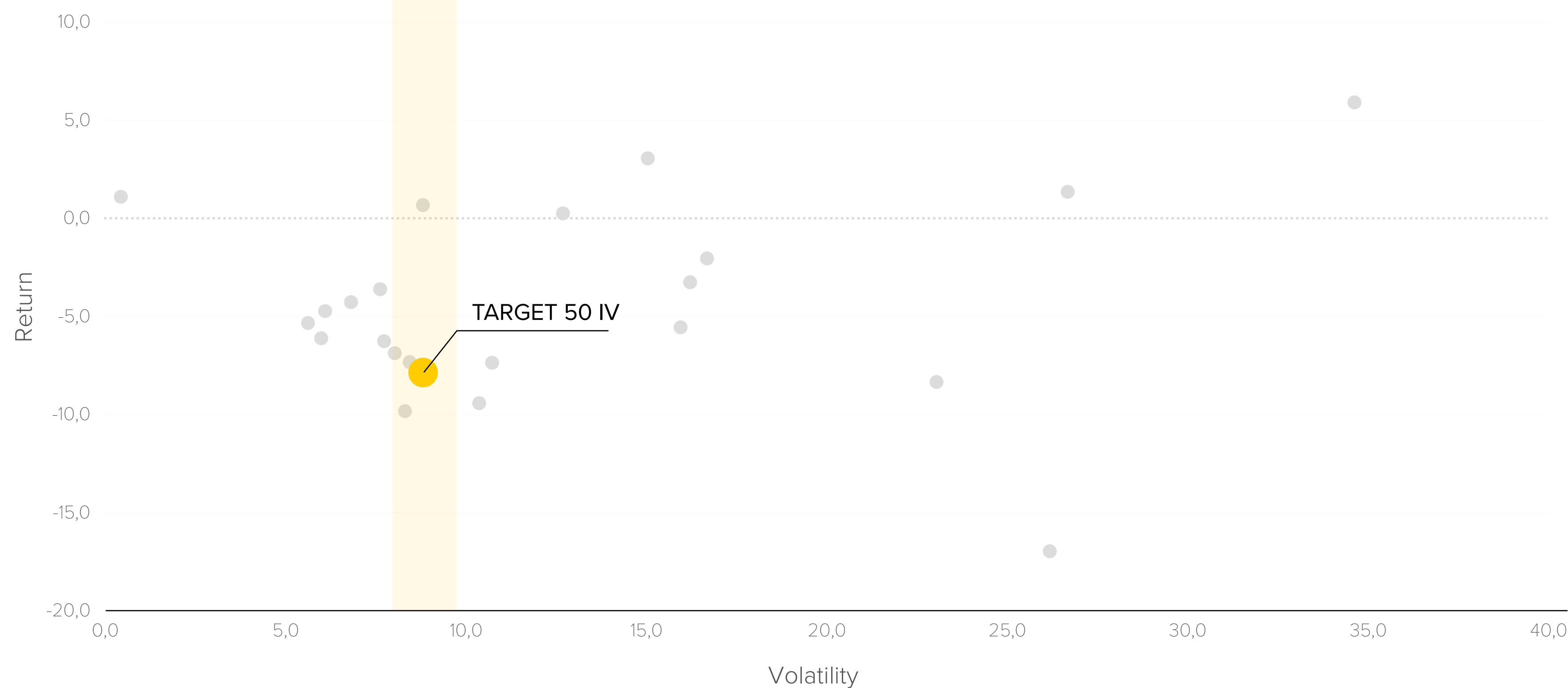
Profilo rischio/rendimento | 30 apr 2022 - 30 apr 2023*

● TARGET 50 IV

Perf. 1 anno **-7,85%**

Volatilità **8,80%**

Il comparto mira a conseguire una rivalutazione di capitale nel medio-lungo termine investendo in azioni e strumenti di debito.



*Il profilo di rischio/rendimento si basa sul portafoglio modello dei fondi, simulato nell'arco di tempo indicato. Le performance sono calcolate al lordo dei costi di gestione.

Core Target 100 IV

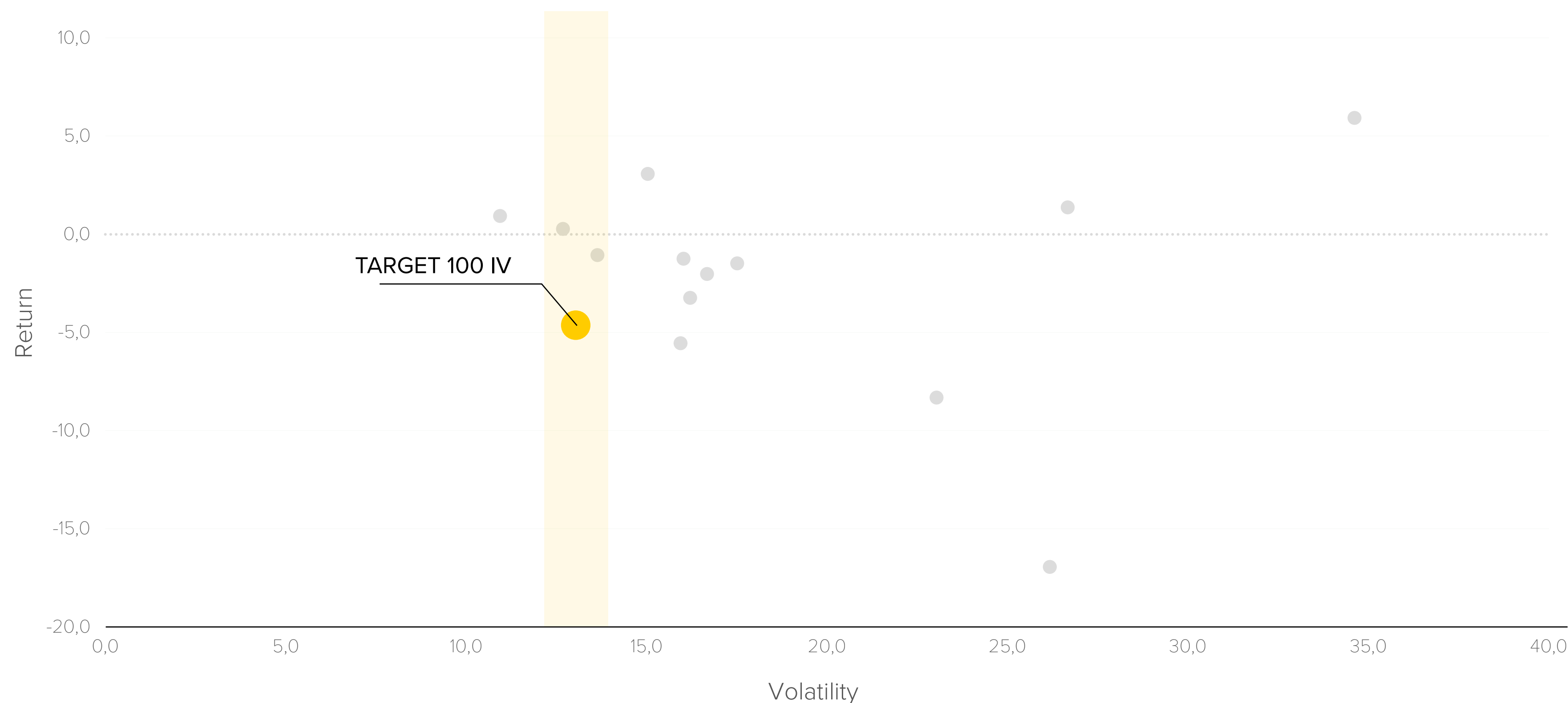
Profilo rischio/rendimento | 30 apr 2022 - 30 apr 2023*

● TARGET 100 IV

Perf. 1 anno **-4,66%**

Volatilità **13,04%**

Il comparto mira a conseguire una rivalutazione di capitale nel medio-lungo termine investendo in azioni e strumenti di debito.



*Il profilo di rischio/rendimento si basa sul portafoglio modello dei fondi, simulato nell'arco di tempo indicato. Le performance sono calcolate al lordo dei costi di gestione.



www.finecoassetmanagement.com
info@finecoassetmanagement.com

Fineco Asset Management D.A.C.
6th Floor, Block A,
Georges Quay Plaza,
Dublin 2, Ireland

Fineco Asset Management D.A.C. è parte del Gruppo FinecoBank. Fineco Asset Management D.A.C. è una società autorizzata dalla Central Bank of Ireland.