


CORE Global Currencies

Data documento

Tutte le informazioni sono corrette fino al 28 aprile 2023.

Dati anagrafici del fondo

ISIN del fondo	LU0967516724
Data di lancio	21/10/2013
NAV a fine mese	4,70
Tot. Fondi sottostanti	11
Tot. Case Investimenti	10



Obiettivo del Fondo

Il Comparto mira a conseguire un reddito nel medio - lungo termine investendo prevalentemente in OIC e OICVM di tipo aperto, in Strumenti del Mercato Monetario, titoli di debito e strumenti finanziari ad essi collegati emessi da governi OCSE o enti sovranazionali, autorità locali ed enti pubblici internazionali ovvero enti societari, in depositi rimborsabili su richiesta con durata non superiore a 12 mesi e certificati su tassi d'interesse. Il Comparto investe fino al 30% del suo patrimonio in titoli di debito di Mercati Emergenti e strumenti finanziari ad essi collegati denominati in valuta locale, direttamente o indirettamente tramite OIC e OICVM di tipo aperto. Il Comparto può inoltre investire in titoli di debito e strumenti finanziari ad essi collegati denominati in qualsiasi valuta liberamente convertibile ed emessi da governi di, o società domiciliate in, qualsiasi paese, direttamente o indirettamente tramite OIC e OICVM di tipo aperto.

Commento

Ad aprile il fondo ha reso il -0,99% (-6,10% dal lancio), al netto delle commissioni. I mercati azionari statunitensi hanno iniziato il mese di aprile in rialzo, in quanto gli investitori hanno metabolizzato i potenziali effetti di una contrazione inattesa della produzione petrolifera dell'OPEC+ sull'inflazione e sulla politica monetaria della Fed. Successivamente i listini hanno registrato una modesta flessione in seguito alla pubblicazione di una serie di dati economici. Poco dopo i mercati hanno ripreso quota, in quanto gli investitori hanno rivalutato le prospettive di politica monetaria. Le borse hanno quindi annullato un guadagno di quasi 200 punti per passare in territorio negativo allorché l'entusiasmo iniziale per un'inflazione inferiore alle attese si è affievolito. I mercati hanno quindi evidenziato una tendenza al ribasso per gran parte del resto del mese sotto la spinta di una serie di rapporti sugli utili e delle congetture circa la futura traiettoria dei tassi d'interesse. Tuttavia, i listini hanno chiuso il mese in rialzo, in quanto gli annunci di risultati societari superiori alle attese hanno contribuito ad attenuare i timori di un rallentamento economico indotto dalla Fed. In aprile i Treasury USA hanno registrato una performance positiva sia su base coperta che su base non coperta. La curva statunitense continua ad appiattirsi, nonostante il livello di inversione storicamente pronunciato. Gli spread delle obbligazioni IG statunitensi sono rimasti pressoché invariati nel mese. Dinamiche simili hanno interessato il segmento HY, con un'inversione della fuga verso la qualità dei mesi precedenti, una sovraperformance del settore finanziario e una sottoperformance dei beni di prima necessità. Le obbligazioni sovrane europee, a differenza di quelle statunitensi, hanno chiuso aprile in lieve ribasso. Ad aprile CoRe Global Currencies ha reso il -0,99% (al netto delle commissioni) grazie all'ottimo andamento dell'euro, che si è apprezzato di quasi l'1,8% nei confronti del dollaro USA, portandosi sul livello più alto da settembre 2021 su base ponderata per l'interscambio. I contributi peggiori al risultato sono arrivati da UBS Aussie Dollar Money Market Fund (-2,3%), da Goldman Sachs Japanese Yen Fund (-2,11%) e dalla debolezza del dollaro canadese (-1,57%), in quanto il mercato è alla ricerca di segnali accomodanti continui da parte di ciascuna banca centrale. Dopo l'eccellente performance di marzo, nel mese in esame l'oro ha ceduto l'1%.

Fineco Asset Management DAC, designated activity company. Registrata presso il Company Registration Office in Irlanda con numero 614136.

Sede Legale e societaria: Block A, Georges Quay Plaza, Dublin 2, Irlanda. Partita IVA: IE3506546UH. Società autorizzata dalla Banca Centrale Irlandese a svolgere attività di gestione collettiva del risparmio 'UCITS Manager' con numero autorizzazione C172989.

Le informazioni nel presente documento sono valide fino al 28/04/2023, i dati dei fondi sottostanti fanno riferimento a 31/03/2023

PRINCIPALI FONDI IN PORTAFOGLIO

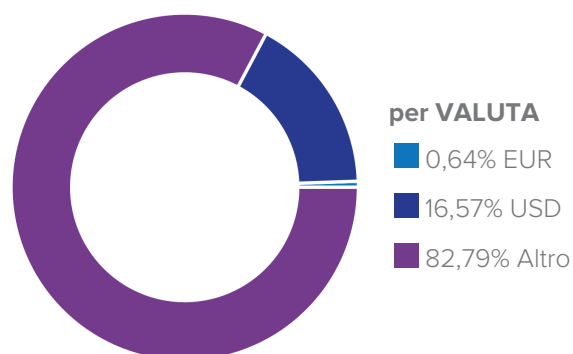
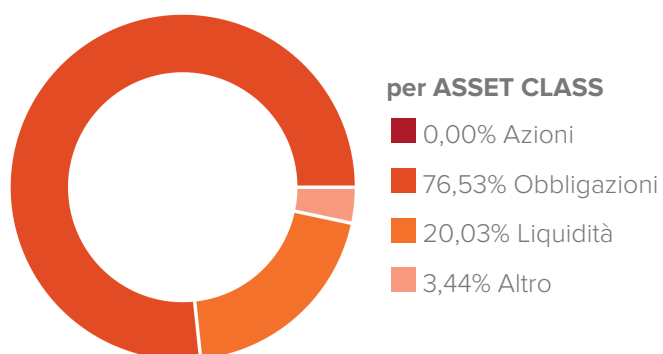
Fondo	Casa Investimento	Peso
Amundi - USD Cash	Amundi	12,78%
Goldman Sachs - Yen Cash	Goldman Sachs	12,35%
Vontobel - Swiss Money I CHF	Vontobel	12,32%
PIMCO - GIS Emerging Local Bond	Pimco	10,91%
BNP Paribas InstiCash GBP 1D LVNAV	BNP	9,95%
UBS - Money Market AUD	UBS	9,78%
Nordea - Swedish Kroner Reserve	Nordea	9,23%
DPAM L Bonds Emerging Markets Sustainable F	DPAM	7,98%
Amundi Physical Gold ETC C	Amundi	3,26%
Ultra Short Term Bond SRI FAM Fund - Class I Acc	Fineco AM (gestore delegato Amundi)	1,10%

PERFORMANCE (FINO AL 28/04/2023)

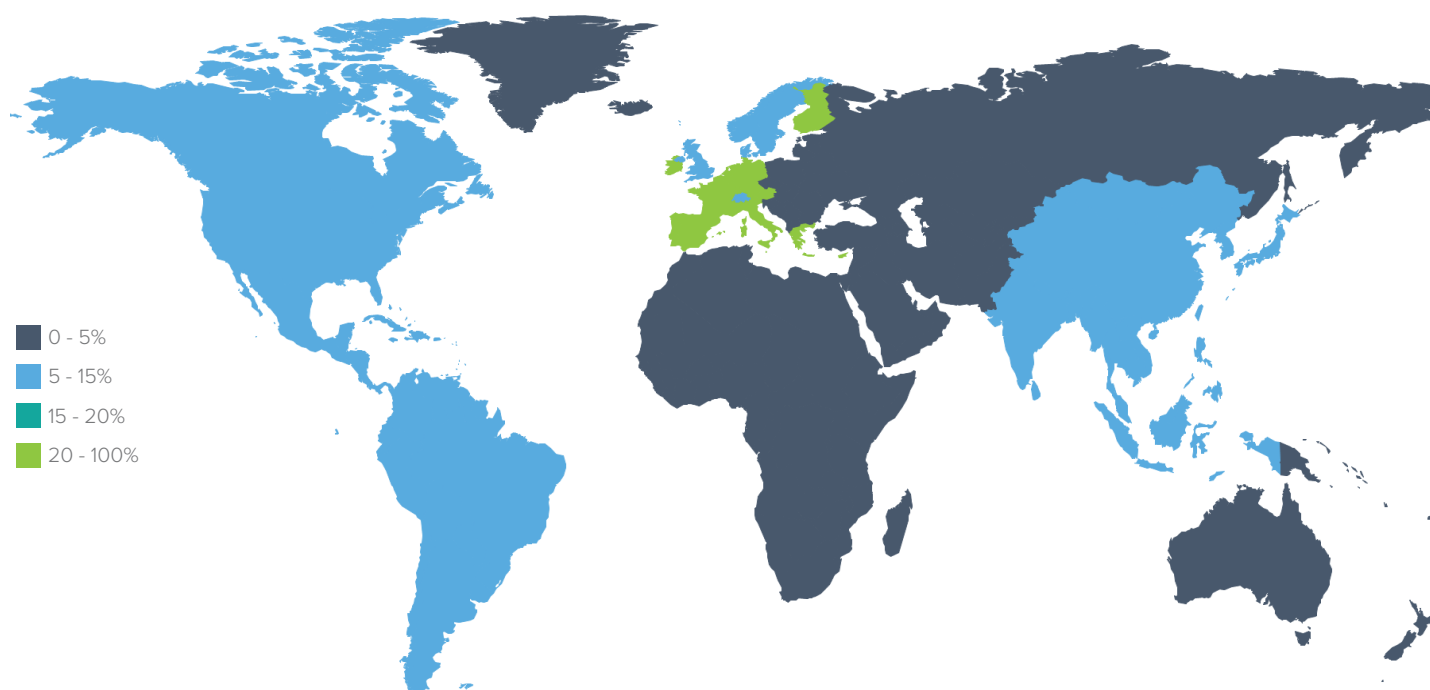
Performance netta in %	1 Mese	YTD	12 Mesi	Dal Lancio
Comparto	-0,99%	-1,14%	-4,16%	-6,10%




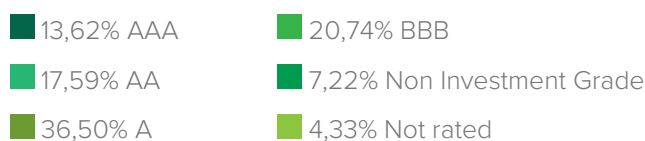
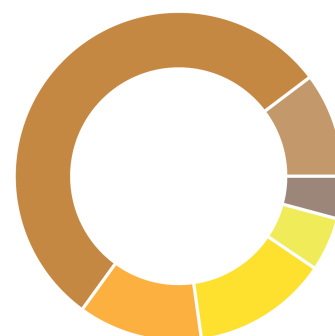
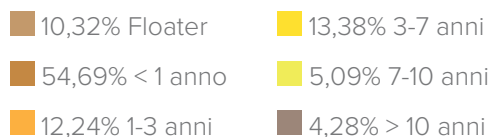
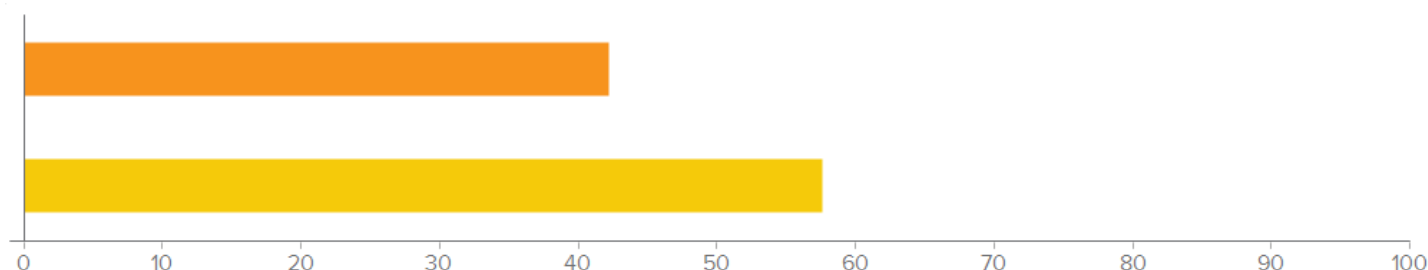
DETTAGLIO DI PORTAFOGLIO



per AREA GEOGRAFICA



America	%	Asia	%	Europa e Mediterraneo	%	Altro	%
Nord America	6,71%	Giappone	14,60%	Europa ex Euro	13,32%	Altro	7,56%
Emergenti America Latina	7,63%	Asia ex Giappone	6,01%	Euro	40,12%		
				Emergenti Est Europa	4,05%		
				Emergenti Africa	0,00%		

per AZIONARIO

per OBBLIGAZIONARIO
Ripartizione del credito

Ripartizione della scadenza

Tipologia Strumenti

Duration effettiva
1,40
Portfolio Yield
2,84%

sottostanti fanno riferimento a 31/03/2023. I rendimenti passati non sono indicativi di quelli futuri. Il presente documento è stato redatto con la massima cura, FinecoBank S.p.A. declina qualsivoglia responsabilità in merito alle informazioni qui contenute.

Il presente documento è da leggersi congiuntamente ai documenti relativi ai fondi, giacché questi da soli sono determinanti. Prima di acquistare quote dei fondi è dunque necessario leggere con attenzione e comprendere i suddetti documenti. Le sottoscrizioni di quote sono valide unicamente sulla base dei correnti documenti. Prima dell'adesione leggere il KIID e il Prospetto. Il KIID e il Prospetto sono disponibili gratuitamente presso i soggetti incaricati del collocamento e sul sito [www.finecoassetmanagement.com]. Il presente documento ha scopo meramente informativo; non costituisce un'offerta di strumenti finanziari né una sollecitazione a presentare domanda di sottoscrizione di strumenti finanziari sulla base dello stesso. Le informazioni contenute non costituiscono consiglio o raccomandazione personalizzata riguardo ad operazioni relative a uno specifico strumento finanziario. Si richiama l'attenzione degli investitori sulla circostanza che non vi è alcuna garanzia relativamente al valore degli investimenti e ai relativi rendimenti e che gli stessi possono subire fluttuazioni. Le variazioni dei tassi di cambio possono far aumentare o diminuire il valore degli investimenti e chi effettua l'investimento può non recuperare la somma investita. Le fluttuazioni potrebbero risultare particolarmente evidenti nel caso di comparti caratterizzati da una maggiore volatilità ed il valore degli investimenti potrebbe crollare improvvisamente o consistentemente. Le fluttuazioni dipendono inoltre dagli specifici fattori di rischio cui il singolo fondo è esposto. Si precisa che i rendimenti indicati sono al lordo degli oneri fiscali eventualmente dovuti in relazione alla residenza fiscale dell'investitore. Le aliquote fiscali e la base imponibile potrebbero variare nel tempo.