


## Fineco AM Advisory 6 Target 2023

Data documento

**Tutte le informazioni sono corrette fino al 31 gennaio 2023.**

### Dati anagrafici del fondo

ISIN del fondo	IE00BMYDLZ04
Data di lancio	12/01/2021
NAV a fine mese	89,83
Tot. Fondi sottostanti	30
Tot. Case Investimenti	13



### Obiettivo del Fondo

L'obiettivo d'investimento del Comparto consiste nel conseguire la crescita del capitale per la durata del Comparto. Le fasi di "vita" del Comparto possono essere riassunte come segue: i) Periodo di Sottoscrizione, ii) Strategie Iniziali e iii) Strategie a Lungo Termine, come di seguito illustrate. Dopo il Periodo di Sottoscrizione (durante il quale il Comparto acquisirà un'esposizione sia diretta o indiretta tramite quote di Fondi Sottostanti a strumenti quali titoli di debito, strumenti del mercato monetario e certificati di deposito - ossia le Strategie Iniziali), il Fondo cercherà di conseguire il suo obiettivo d'investimento disinvestendo dalle Strategie Iniziali e accumulando gli investimenti in Strategie a Lungo Termine (processo di "Averaging Out"). Tale Averaging Out proseguirà ogni mese, per circa 22 mesi, su base mensile fino alla Data di Scadenza o "Target Date", come da supplemento in inglese. Il Gestore può modificare tale importo mensile accelerando la riduzione delle Strategie Iniziali in base alla propria visione delle condizioni di mercato. Per Strategie a Lungo Termine si intendono gli investimenti in quote di Fondi Sottostanti con esposizione a: i) titoli azionari emessi da società di varie zone del mondo; ii) strumenti di debito pubblico o societario di livello Investment Grade e/o non-investment Grade, incluse obbligazioni governative, emessi da enti di varie zone del mondo; iii) strumenti del mercato monetario; iv) strategie a rendimento assoluto, includendo Comparti Sottostanti con un'esposizione indiretta a materie prime. L'investimento nei Fondi sottostanti avviene sulla base dell'esame di una serie di fattori tra cui la politica e gli obiettivi d'investimento, la strategia e il processo d'investimento, le performance storiche, la struttura del team e la gestione del rischio.

### Commento

Gennaio si è caratterizzato per un netto rimbalzo di azioni e obbligazioni, grazie al miglioramento del sentiment. L'inflazione si è notevolmente attenuata e anche i tassi di interesse sono leggermente diminuiti. Sebbene l'economia globale continui a rallentare, è opinione comune che la flessione sarà breve e moderata e che la maggior parte delle principali economie potrebbe persino evitare la recessione. I mercati e il sistema politico ed economico mondiale in generale beneficerebbero enormemente di una rapida risoluzione del conflitto in Ucraina, ma non crediamo probabile che tale scenario si concretizzi. Secondo le nostre previsioni la guerra durerà a lungo e avrà un impatto negativo sulla crescita dell'economia.

## PRINCIPALI FONDI IN PORTAFOGLIO

Fondo	Casa Investimento	Peso
Enhanced U.S Equity Fund	JP Morgan	9,84%
M&G North American Value FAM Fund	Fineco AM (gestore delegato M&G)	9,81%
FAM Investment Grade Euro Aggregate Bond Fund	Fineco AM	7,10%
Euro Corporate Fixed Income FAM Fund	Fineco AM (gestore delegato Amundi)	6,89%
Fineco AM Bloomberg Euro Aggregate Treasury 10+ Year Index Fund	Fineco AM	5,24%
Fidelity Euro Bond FAM Fund	Fineco AM (gestore delegato Fidelity)	4,59%
Schroder Euro Bond FAM Fund	Fineco AM (gestore delegato Schroders)	4,53%
Fineco AM Bloomberg Euro Inflation-Linked Bond All Maturities Index Fund	Fineco AM	4,44%
Vontobel - mtX Sustainable Emerging Markets Leaders	Vontobel	3,87%
Smart Factors Europe FAM Fund	Fineco AM	3,86%

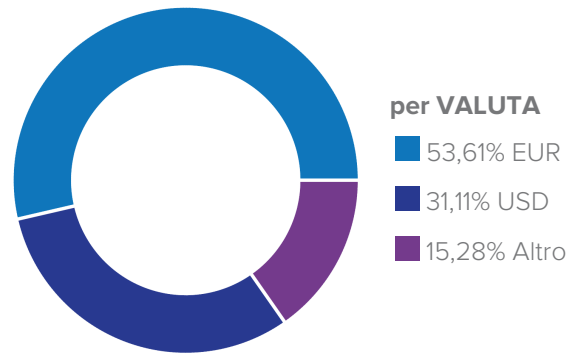
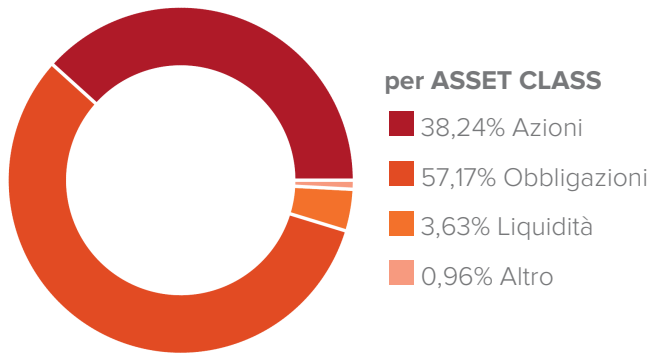
## PERFORMANCE (FINO AL 31/01/2023)

Performance netta in %	1 Mese	YTD	12 Mesi	Dal Lancio
Comparto	3,01%	3,01%	-8,68%	-10,17%

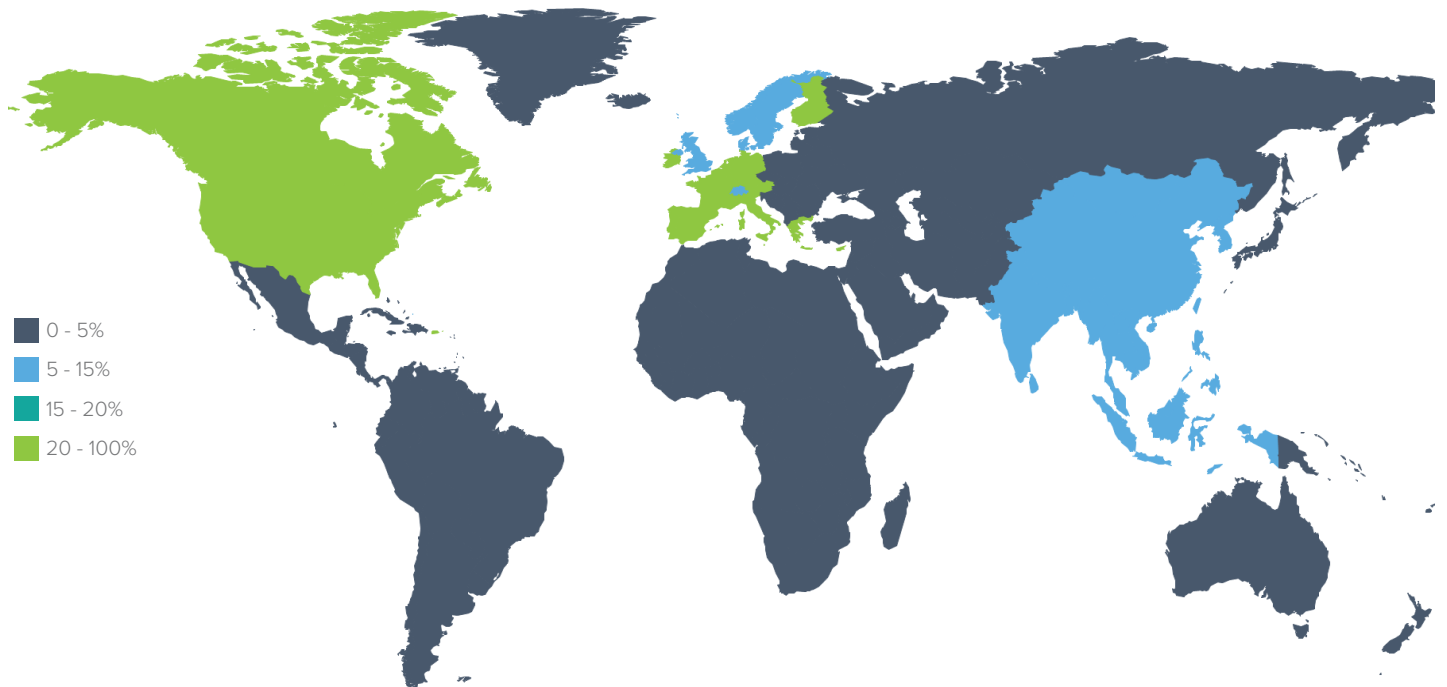


\* I rendimenti calcolati e il grafico della performance fanno riferimento a Class L Accumulation (ISIN: IE00BMYDLZ04). Per maggiori informazioni sulle share class disponibili si rimanda alla sezione "SHARE CLASS DEL FONDO" in coda al seguente documento.

## DETTAGLIO DI PORTAFOGLIO

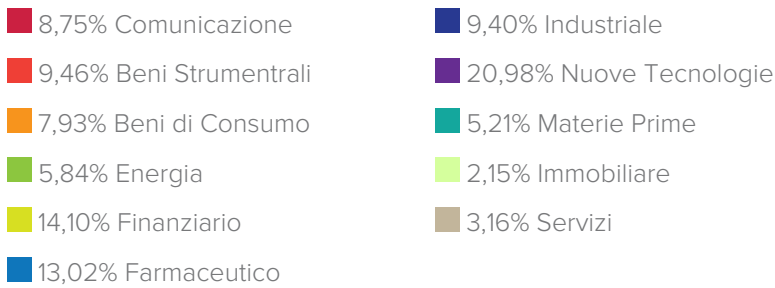


## per AREA GEOGRAFICA



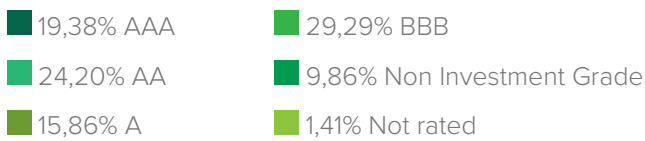
America	%	Asia	%	Europa e Mediterraneo	%	Altro	%
Nord America	28,26%	Giappone	2,81%	Europa ex Euro	7,76%	Altro	3,35%
Emergenti America Latina	1,29%	Asia ex Giappone	5,26%	Euro	50,74%		
				Emergenti Est Europa	0,42%		
				Emergenti Africa	0,11%		

per **AZIONARIO**

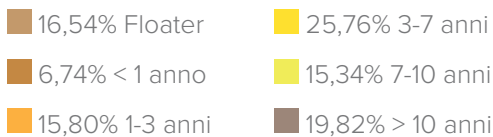


per **OBBLIGAZIONARIO**

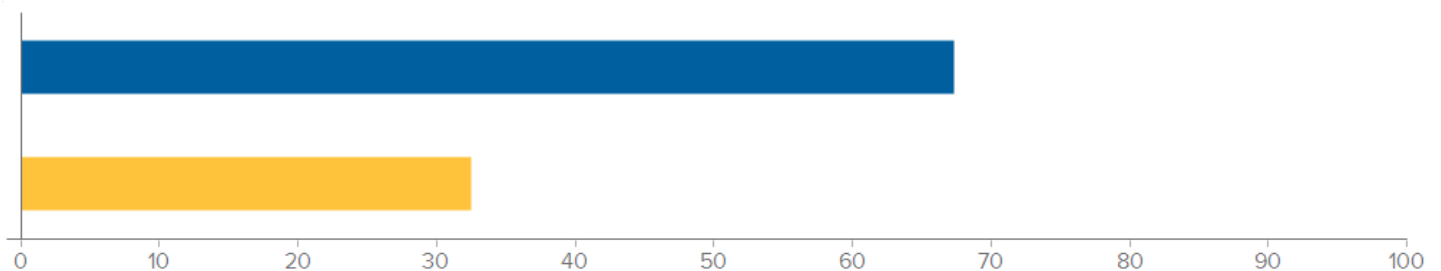
Ripartizione del credito



Ripartizione della scadenza



Tipologia Strumenti



**Duration effettiva** **5,58**

**Portfolio Yield** **2,70%**

## SHARE CLASS DEL FONDO

Nome	Classe	Isin
FAM Advisory 6 Target 2023	Class L Accumulation	IE00BMYDLZ04

**Disclaimer legale:**

Fineco AM Advisory 6 Target 2023 è un comparto di , quale OICVM del genere "ad ombrello" con responsabilità separata tra i Comparti. Le informazioni nel presente documento sono valide fino al 31/01/2023, i dati dei fondi sottostanti fanno riferimento a 31/12/2022. I rendimenti passati non sono indicativi di quelli futuri. Il presente documento è stato redatto con la massima cura, FinecoBank S.p.A. declina qualsivoglia responsabilità in merito alle informazioni quivi contenute.

Il presente documento è da leggersi congiuntamente ai documenti relativi ai fondi, giacché questi da soli sono determinanti. Prima di acquistare quote dei fondi è dunque necessario leggere con attenzione e comprendere i suddetti documenti. Le sottoscrizioni di quote sono valide unicamente sulla base dei correnti documenti. Prima dell'adesione leggere il KIID e il Prospetto. Il KIID e il Prospetto sono disponibili gratuitamente presso i soggetti incaricati del collocamento e sul sito [www.finecoassetmanagement.com]. Il presente documento ha scopo meramente informativo; non costituisce un'offerta di strumenti finanziari né una sollecitazione a presentare domanda di sottoscrizione di strumenti finanziari sulla base dello stesso. Le informazioni contenute non costituiscono consiglio o raccomandazione personalizzata riguardo ad operazioni relative a uno specifico strumento finanziario. Si richiama l'attenzione degli investitori sulla circostanza che non vi è alcuna garanzia relativamente al valore degli investimenti e ai relativi rendimenti e che gli stessi possono subire fluttuazioni. Le variazioni dei tassi di cambio possono far aumentare o diminuire il valore degli investimenti e chi effettua l'investimento può non recuperare la somma investita. Le fluttuazioni potrebbero risultare particolarmente evidenti nel caso di comparti caratterizzati da una maggiore volatilità ed il valore degli investimenti potrebbe crollare improvvisamente o consistentemente. Le fluttuazioni dipendono inoltre dagli specifici fattori di rischio cui il singolo fondo è esposto. Si precisa che i rendimenti indicati sono al lordo degli oneri fiscali eventualmente dovuti in relazione alla residenza fiscale dell'investitore. Le aliquote fiscali e la base imponibile potrebbero variare nel tempo.