


## Global Defence FAM Fund 2023

Data documento

**Tutte le informazioni sono corrette fino al 28 aprile 2023.**

### Dati anagrafici del fondo

ISIN del fondo	IE00BMWWJV19
Data di lancio	20/05/2020
NAV a fine mese	99,56
Ultima Cedola Staccata	1,00
Data Ultima Cedola Staccata	30/06/2021



### Obiettivo del Fondo

L'Obiettivo di investimento del Comparto consiste nel (i) fornire agli Azionisti un Dividendo in ogni Data di pagamento dei dividendi e ii) cercare di proteggere il Valore patrimoniale netto per Azione del Comparto affinché equivalga al 100% del Prezzo di offerta iniziale alla Data di scadenza. Al fine di perseguire il suo Obiettivo di investimento, il Comparto investe in obbligazioni governative e/o societarie, con una preferenza per le obbligazioni governative Investment grade di emittenti aventi sede in qualunque paese e/o in Strumenti di debito Investment grade emessi da istituti di credito autorizzati e/o società di assicurazione autorizzati a svolgere la propria attività nell'Unione europea e/o nello Spazio economico europeo e/o nel Regno Unito. Il Fondo sottoscrive una serie di Strumenti finanziari derivati ("SFD") che possono includere Swap indicizzati all'inflazione nell'ambito dei quali il Fondo scambia un importo pari alla cedola staccata dagli Strumenti di debito acquistati in cambio dei pagamenti corrisposti da una controparte OTC. Il Fondo può inoltre impiegare Credit Default Swaps e/or forwards. Il Fondo può inoltre investire principalmente in Strumenti di debito e/o Strumenti del mercato monetario / Strumenti a breve termine durante il Periodo di sottoscrizione, in prossimità della Data di scadenza e dopo la Data di scadenza.

### Commento

Ad aprile il fondo ha reso lo 0,43% al netto delle commissioni. Le obbligazioni sovrane europee, a differenza di quelle statunitensi, hanno chiuso aprile in lieve ribasso per lo più a causa dell'inflazione sorprendentemente elevata e della determinazione dimostrata dalla BCE nel voler contrastare l'aumento dei prezzi. I titoli di Stato italiani sono arretrati leggermente a marzo, in linea con l'andamento evidenziato dagli omologhi europei durante il mese. L'alto volume di emissioni nel corso del periodo, insieme all'aumento dei dati sull'inflazione e al rallentamento degli acquisti della BCE, ha concorso alle performance lievemente negative registrate nel periodo. Il credito societario ha messo a segno una significativa ripresa nella prima metà di aprile grazie soprattutto al restringimento degli spread dei settori e dei titoli che erano stati maggiormente penalizzati a marzo. Nel corso del mese, tuttavia, la ripresa ha in apparenza perso slancio. Ad aprile FAM Global Defence Fund 2023 ha reso lo 0,43% (al netto delle commissioni). Ad aprile il fondo ha registrato una performance lievemente positiva rispetto al mese precedente. I principali contributi al risultato sono giunti dalle maggiori posizioni in portafoglio. Le più rilevanti sono costituite attualmente dai titoli BTPS IE 1,30% 05/28 e BTPS IE 3,1% 09/26, con un'esposizione complessiva di quasi il 48%. I BTP indicizzati all'inflazione hanno registrato un andamento quasi piatto; inoltre, ravvisiamo una performance leggermente positiva in ragione della lieve riduzione degli spread creditizi italiani a brevissimo termine.

## PRINCIPALI STRUMENTI IN PORTAFOGLIO

Security Name	Settore	Peso
Italy (Government) 6.875 09/27/23	Government	12.52%
Italy (Government) 0.100 05/15/23	Government	5.08%
Italy (Government) 1.300 05/15/28	Government	24.61%
Italy (Government) 2.350 09/15/24	Government	18.49%
Italy (Government) 3.100 09/15/26	Government	21.75%
Italy (Government) 4.750 08/01/23	Government	0.69%
Italy (Government) 2.600 09/15/23	Government	13.75%

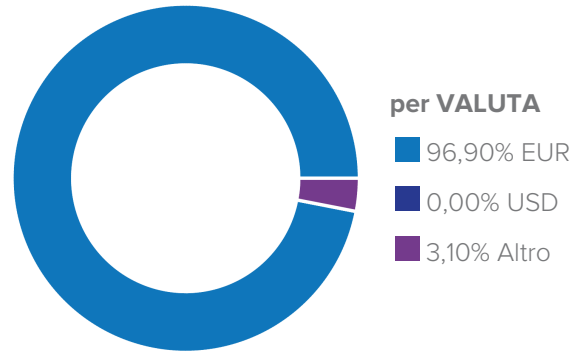
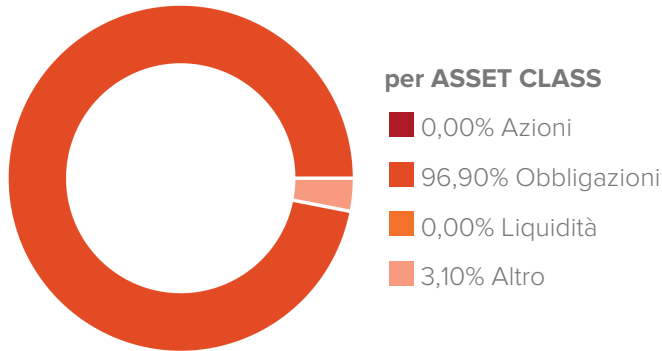
## PERFORMANCE (FINO AL 28/04/2023)

Performance netta in % *	1 Mese	YTD	12 Mesi	Dal Lancio
Comparto	0,43%	1,25%	-1,80%	0,52%

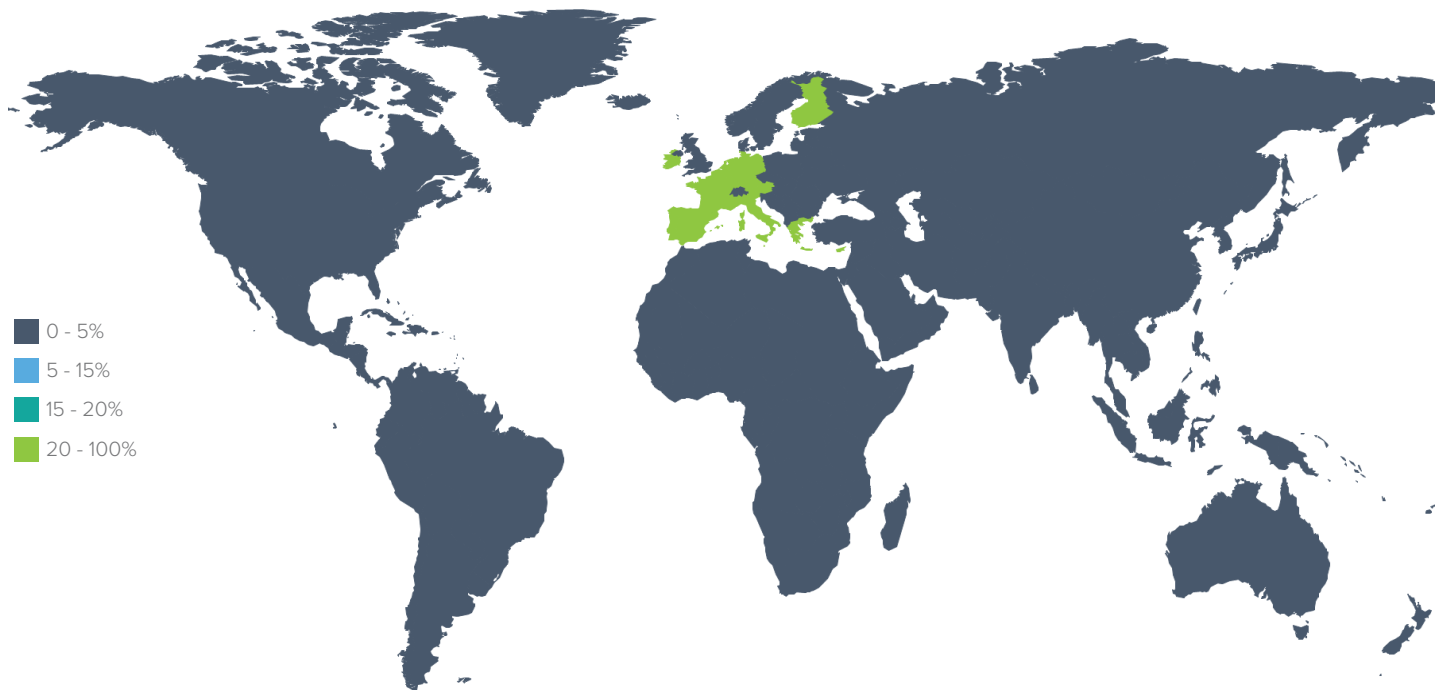


\* I rendimenti calcolati e il grafico della performance fanno riferimento a Class L Distribution (ISIN: IE00BMWWJV19). Per maggiori informazioni sulle share class disponibili si rimanda alla sezione "SHARE CLASS DEL FONDO" in coda al seguente documento.

## DETTAGLIO DI PORTAFOGLIO




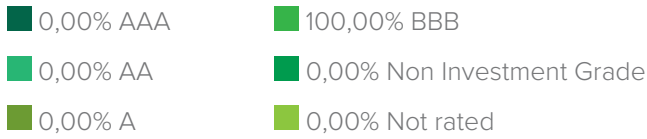
## per AREA GEOGRAFICA



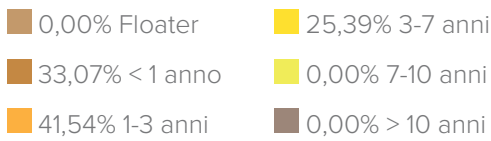
America	%	Asia	%	Europa e Mediterraneo	%	Altro	%
Nord America	0,00%	Giappone	0,00%	Europa ex Euro	0,00%	Altro	3,10%
Emergenti America Latina	0,00%	Asia ex Giappone	0,00%	Euro	96,90%		
				Emergenti Est Europa	0,00%		
				Emergenti Africa	0,00%		

per **OBBLIGAZIONARIO**

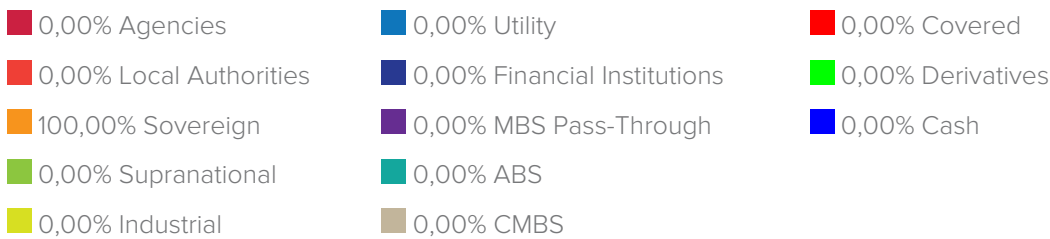
**Ripartizione del credito**



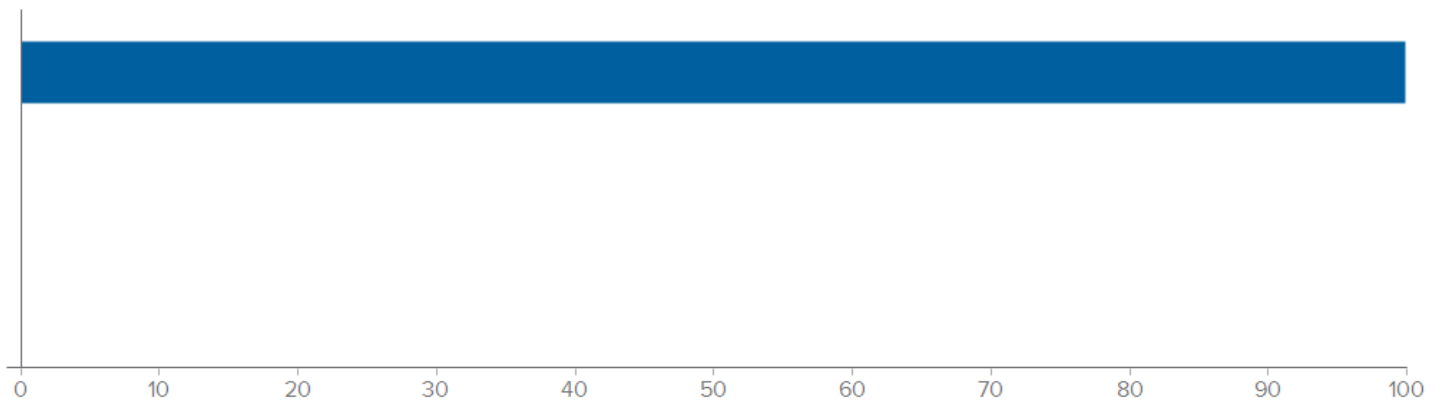
**Ripartizione della scadenza**



**Ripartizione per settore**



**Tipologia Strumenti**



**Duration effettiva**

2,22

## SHARE CLASS DEL FONDO

Nome	Classe	Isin
Global Defence FAM Fund 2023	Class L Distribution	IE00BMWWJV19

**Disclaimer legale:**

Global Defence FAM Fund 2023 è un comparto di , quale OICVM del genere "ad ombrello" con responsabilità separata tra i Comparti. Le informazioni nel presente documento sono valide fino al 28/04/2023. I rendimenti passati non sono indicativi di quelli futuri. Il presente documento è stato redatto con la massima cura, FinecoBank S.p.A. declina qualsivoglia responsabilità in merito alle informazioni quivi contenute. Il presente documento è da leggersi congiuntamente ai documenti relativi ai fondi, giacché questi da soli sono determinanti. Prima di acquistare quote dei fondi è dunque necessario leggere con attenzione e comprendere i suddetti documenti. Le sottoscrizioni di quote sono valide unicamente sulla base dei correnti documenti. Prima dell'adesione leggere il KIID e il Prospetto. Il KIID e il Prospetto sono disponibili gratuitamente presso i soggetti incaricati del collocamento e sul sito [www.finecoassetmanagement.com]. Il presente documento ha scopo meramente informativo; non costituisce un'offerta di strumenti finanziari né una sollecitazione a presentare domanda di sottoscrizione di strumenti finanziari sulla base dello stesso. Le informazioni contenute non costituiscono consiglio o raccomandazione personalizzata riguardo ad operazioni relative a uno specifico strumento finanziario. Si richiama l'attenzione degli investitori sulla circostanza che non vi è alcuna garanzia relativamente al valore degli investimenti e ai relativi rendimenti e che gli stessi possono subire fluttuazioni. Le variazioni dei tassi di cambio possono far aumentare o diminuire il valore degli investimenti e chi effettua l'investimento può non recuperare la somma investita. Le fluttuazioni potrebbero risultare particolarmente evidenti nel caso di comparti caratterizzati da una maggiore volatilità ed il valore degli investimenti potrebbe crollare improvvisamente o consistentemente. Le fluttuazioni dipendono inoltre dagli specifici fattori di rischio cui il singolo fondo è esposto Si precisa che i rendimenti indicati sono al lordo degli oneri fiscali eventualmente dovuti in relazione alla residenza fiscale dell'investitore. Le aliquote fiscali e la base imponibile potrebbero variare nel tempo.