


## Morgan Stanley US Advantage FAM Fund

Data documento

**Tutte le informazioni sono corrette fino al 28 aprile 2023.**

### Dati anagrafici del fondo

ISIN del fondo	IE00BMD84L38
Data di lancio	16/02/2022
NAV a fine mese	63,49



### Obiettivo del Fondo

L'obiettivo di investimento del Comparto è ottenere una crescita del capitale a lungo termine. Il Comparto cerca di raggiungere il proprio obiettivo investendo almeno il 50% (e fino al 100%) del valore patrimoniale netto in titoli azionari (quali azioni ordinarie, certificati di deposito e azioni privilegiate) emessi da società statunitensi. Il Comparto può inoltre investire fino al 30% del valore patrimoniale netto in titoli emessi da società non statunitensi. In condizioni normali di mercato, Il Comparto investirà almeno il 50% del valore patrimoniale netto in titoli azionari di società con capitalizzazione compresa (misurata al momento dell'acquisto) nel range delle società incluse nell'indice Russel 1000 Growth. Il Comparto può anche investire in azioni di società che non soddisfano i requisiti di cui sopra, titoli di debito convertibili in azioni ordinarie di società non statunitensi (fino a un limite del 10% del valore patrimonio netto), certificati di deposito (compresi American Depositary Receipts e Global Depositary Receipts, azioni privilegiate, warrant su titoli e azioni cinesi di tipo A tramite Stock Connect. Il Comparto può utilizzare derivati ai fini di una gestione efficiente del portafoglio e di copertura. Il Comparto misurerà la propria performance rispetto all'indice S&P 500 (il "Benchmark").

### Commento

-

## PRINCIPALI STRUMENTI IN PORTAFOGLIO

Security Name	Settore	Peso
Uber Technologies Inc	Information Technology	7.91%
Snowflake Inc	Information Technology	6.83%
Trade Desk Inc/The -Class A	Information Technology	7.17%
Shopify Inc - Cl A	Information Technology	6.56%
Cloudflare Inc Class A	Information Technology	4.83%
Roblox Corp - Cl A	Information Technology	4.62%
Doordash Inc	Information Technology	4.88%
Amazon.com Inc	Information Technology	4.85%
Adeyn NV	Financials	5.05%
Royalty Pharma PLC -C IA	Health Care	4.62%

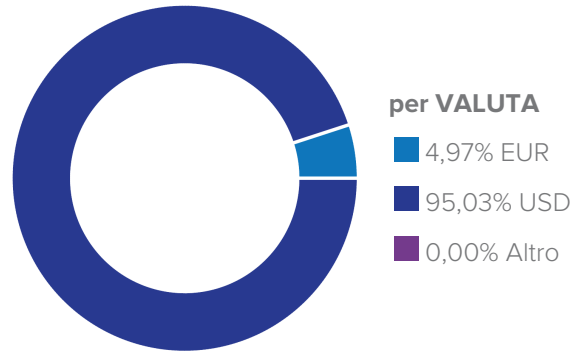
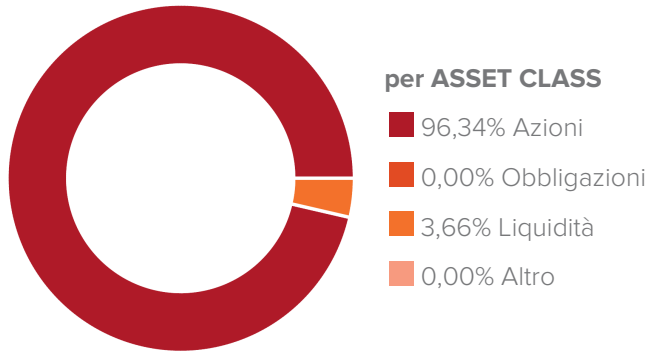
## PERFORMANCE (FINO AL 28/04/2023)

Performance netta in % *	1 Mese	YTD	12 Mesi	Dal Lancio
Comparto	-5,57%	8,21%	-23,84%	-34,62%

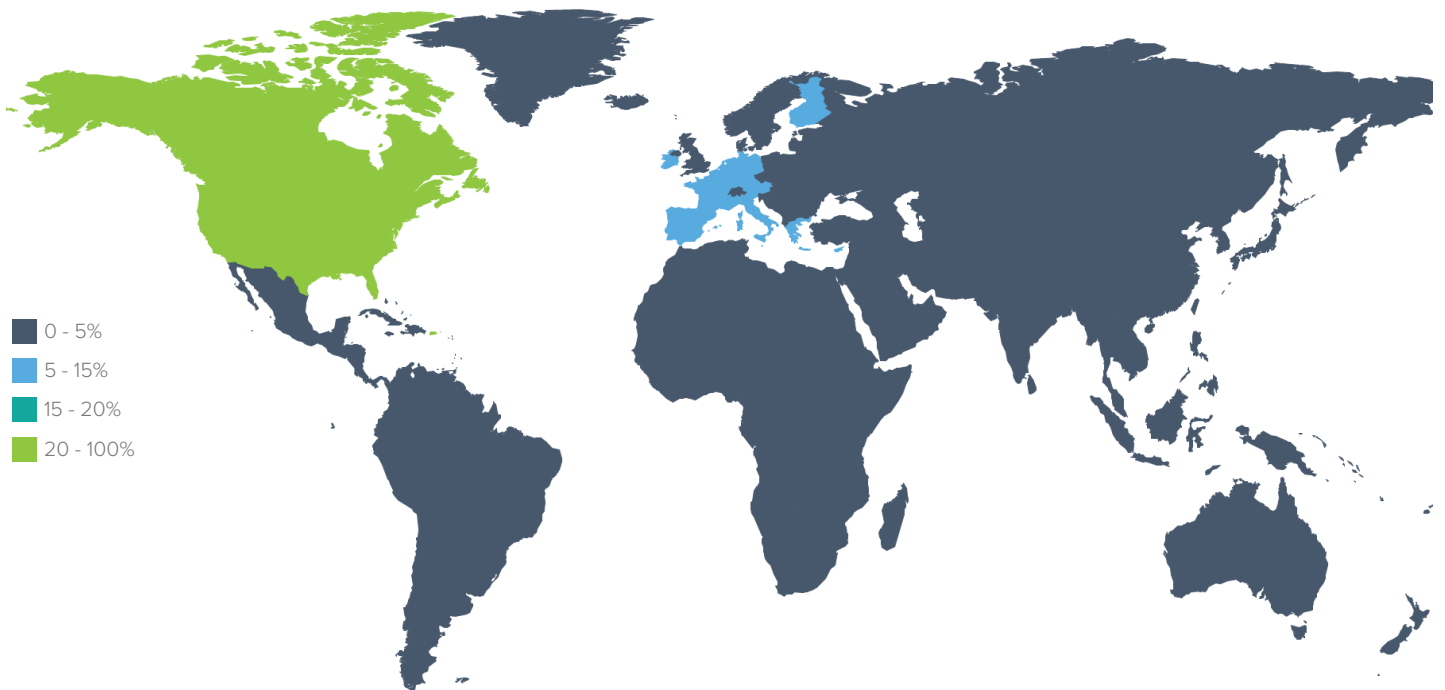


\* I rendimenti calcolati e il grafico della performance fanno riferimento a Class L Accumulation (ISIN: IE00BMD84L38). Per maggiori informazioni sulle share class disponibili si rimanda alla sezione "SHARE CLASS DEL FONDO" in coda al seguente documento.

## DETTAGLIO DI PORTAFOGLIO



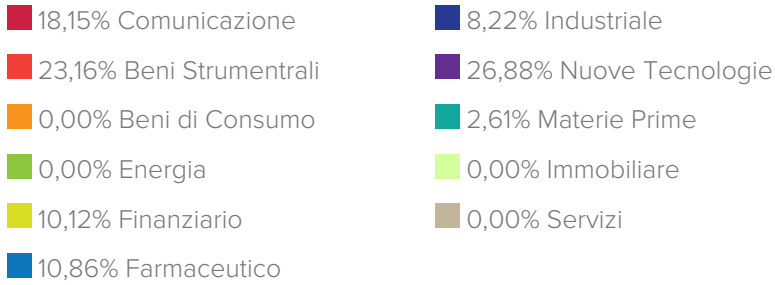
## per AREA GEOGRAFICA



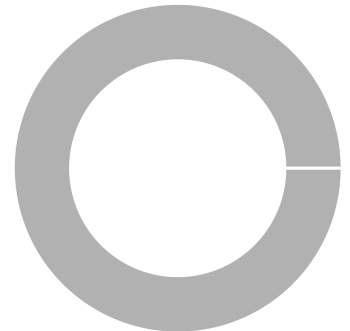
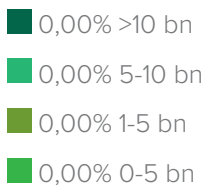
America	%	Asia	%	Europa e Mediterraneo	%	Altro	%
Nord America	87,66%	Giappone	0,00%	Europa ex Euro	0,00%	Altro	0,00%
Emergenti America Latina	0,00%	Asia ex Giappone	0,07%	Euro	12,27%		
				Emergenti Est Europa	0,00%		
				Emergenti Africa	0,00%		

per AZIONARIO

Ripartizione per area



Ripartizione per market cap



Portfolio Yield

0,20%

SHARE CLASS DEL FONDO

Nome	Classe	Isin
Morgan Stanley US Advantage FAM Fund	Class L Accumulation	IE00BMD84L38
Morgan Stanley US Advantage FAM Fund	Class LH Accumulation Hedged	IE00BMD8FC16
Morgan Stanley US Advantage FAM Fund	Class L Distribution	IE00BFXY3K43
Morgan Stanley US Advantage FAM Fund	Class A Accumulation	IE00BMD84J16
Morgan Stanley US Advantage FAM Fund	Class AH Accumulation Hedged	IE00BMD84K21

Disclaimer legale:

Morgan Stanley US Advantage FAM Fund è un comparto di , quale OICVM del genere "ad ombrello" con responsabilità separata tra i Comparti. Le informazioni nel presente documento sono valide fino al 28/04/2023. I rendimenti passati non sono indicativi di quelli futuri. Il presente documento è stato redatto con la massima cura, FinecoBank S.p.A. declina qualsivoglia responsabilità in merito alle informazioni quivi contenute. Il presente documento è da leggersi congiuntamente ai documenti relativi ai fondi, giacché questi da soli sono determinanti. Prima di acquistare quote dei fondi è dunque necessario leggere con attenzione e comprendere i suddetti documenti. Le sottoscrizioni di quote sono valide unicamente sulla base dei correnti documenti. Prima dell'adesione leggere il KIID e il Prospetto. Il KIID e il Prospetto sono disponibili gratuitamente presso i soggetti incaricati del collocamento e sul sito [www.finecoassetmanagement.com]. Il presente documento ha scopo meramente informativo; non costituisce un'offerta di strumenti finanziari né una sollecitazione a presentare domanda di sottoscrizione di strumenti finanziari sulla base dello stesso. Le informazioni contenute non costituiscono consiglio o raccomandazione personalizzata riguardo ad operazioni relative a uno specifico strumento finanziario. Si richiama l'attenzione degli investitori sulla circostanza che non vi è alcuna garanzia relativamente al valore degli investimenti e ai relativi rendimenti e che gli stessi possono subire fluttuazioni. Le variazioni dei tassi di cambio possono far aumentare o diminuire il valore degli investimenti e chi effettua l'investimento può non recuperare la somma investita. Le fluttuazioni potrebbero risultare particolarmente evidenti nel caso di comparti caratterizzati da una maggiore volatilità ed il valore degli investimenti potrebbe crollare improvvisamente o consistentemente. Le fluttuazioni dipendono inoltre dagli specifici fattori di rischio cui il singolo fondo è esposto Si precisa che i rendimenti indicati sono al lordo degli oneri fiscali eventualmente dovuti in relazione alla residenza fiscale dell'investitore. Le aliquote fiscali e la base imponibile potrebbero variare nel tempo.