


Fidelity Sustainable Water and Waste FAM Fund

Data documento

Tutte le informazioni sono corrette fino al 30 dicembre 2022.

Dati anagrafici del fondo

ISIN del fondo	IE00BLKQFT85
Data di lancio	16/11/2020
NAV a fine mese	97,41



Obiettivo del Fondo

Il Fidelity Funds (FF) Sustainable Water and Waste fund mira ad investire in aziende globali attive nella progettazione, produzione e vendita di prodotti o servizi legati alla gestione di acque e rifiuti. La strategia beneficia del sostegno dei trend di crescita secolari, come l'incremento demografico, l'ambiente, le normative, il tasso di urbanizzazione e la creazione della ricchezza globale. Il fondo adotta un approccio non limitato alla costruzione del portafoglio in cui i gestori fanno leva sui fondamentali delle aziende nel lungo periodo e integra le problematiche ambientali, sociali e di governance (ESG) nel processo di investimento e nel monitoraggio del rischio, con un'esposizione relativamente superiore ai titoli con rating ESG più elevati.

Commento

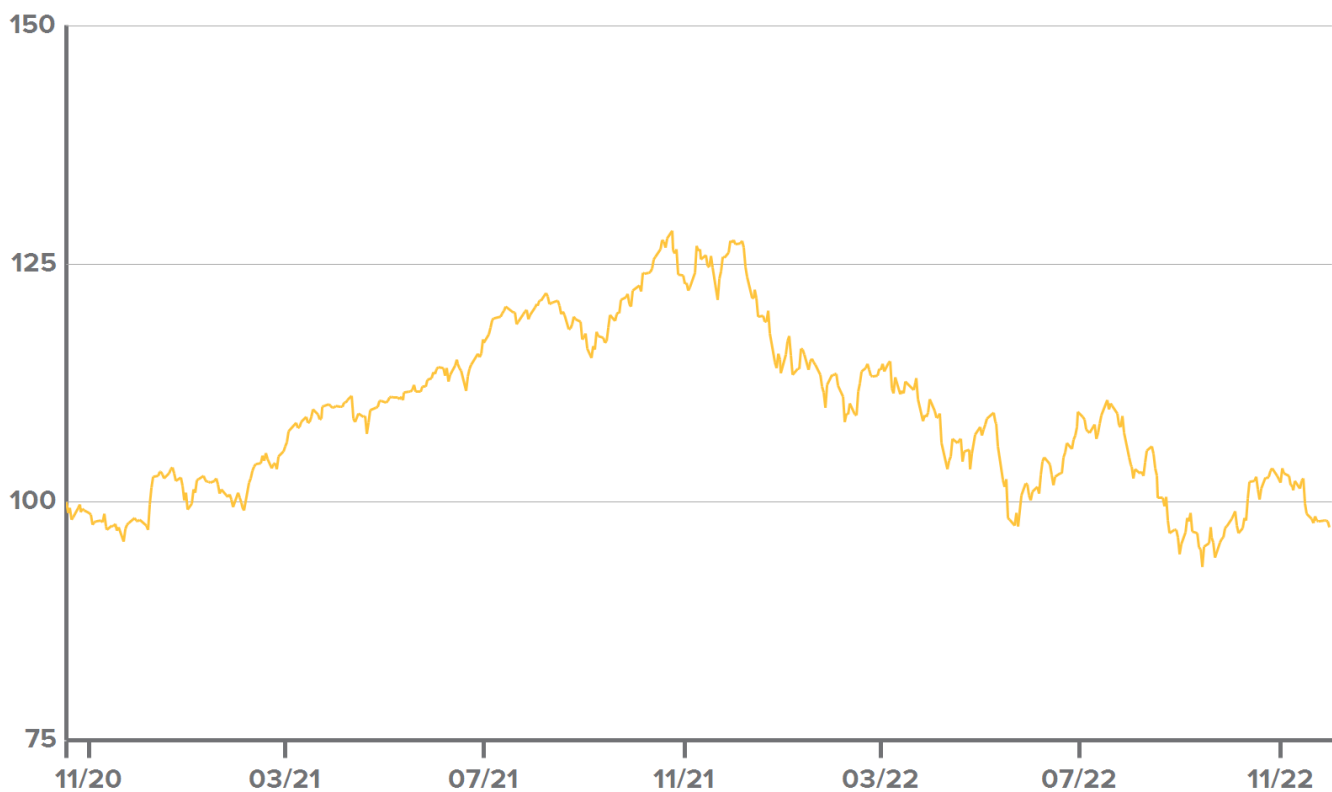
Nel mese in esame, il fondo ha registrato rendimenti negativi ma superiori all'indice. A livello settoriale, la sovra ponderazione sul settore dei servizi idrici ha contribuito ai rendimenti, mentre la selezione dei titoli nel segmento dei beni durevoli per la casa ha aggiunto valore. Anche la mancanza di esposizione ai comparti dell'hardware tecnologico, dell'archiviazione, delle periferiche e delle automobili ha contribuito alla performance relativa. La selezione dei titoli nel segmento dei materiali da costruzione è stata meno vantaggiosa. Il più grosso produttore del mercato cinese dei tubi, China Lesso Group, è stato il principale detrattore dei rendimenti. In generale, il settore dei materiali da costruzione in Cina ha continuato a soffrire a causa dell'indebolimento della domanda determinato dalle restrizioni anti COVID-19. Tuttavia, le attività dell'azienda nel settore dei beni di consumo rimangono solide grazie alle vendite solide presso i canali di distribuzione, al buon flusso di cassa e al maggiore sostegno politico al mercato immobiliare. Nell'ambito dei servizi di pubblica utilità, la partecipazione nella società di soluzioni per il trattamento delle acque Evoqua Water Technologies ha perso punti per via delle preoccupazioni legate al peggioramento della domanda, mentre la partecipazione nella società di hardware tecnologico Apple ha aggiunto valore relativo. Il titolo ha perso a causa dei problemi riscontrati nelle spedizioni di iPhone 14 Pro durante le festività natalizie per via delle restrizioni anti Covid imposte sul suo stabilimento principale in Cina. Grazie alle prospettive di crescita, che continuano ad essere favorevoli, Siemens ha aggiunto valore. American Water Works, provider americano di servizi per il trattamento delle acque, ha dato un contributo significativo. Durante il mese, i gestori hanno continuato ad incrementare l'esposizione a Severn Trent, fornitore regolamentato di servizi di trattamento acque e rifiuti, grazie ai suoi asset protetti dall'inflazione, e alla regolamentazione di utili e dividendi, in linea con l'andamento inflattivo. Inoltre, è stata incrementata l'esposizione a Fluidra, fornitore di attrezzature per piscine e wellness e di soluzioni connesse, che sta registrando una crescita strutturale.

PRINCIPALI STRUMENTI IN PORTAFOGLIO

Security Name	Settore	Peso
Service Corporation International	Consumer Discretionary	5.76%
STERIS plc	Health Care	4.90%
Severn Trent PLC	Utilities	4.84%
American Water Works Company Inc	Utilities	4.81%
Ebara Corp	Industrials	3.80%
Arcadis NV	Industrials	3.59%
Waste Management Inc	Industrials	3.21%
Tetra Tech Inc	Industrials	3.18%
Evoqua Water Technologies Corp	Industrials	3.14%
Crown Holdings Inc	Materials	3.11%

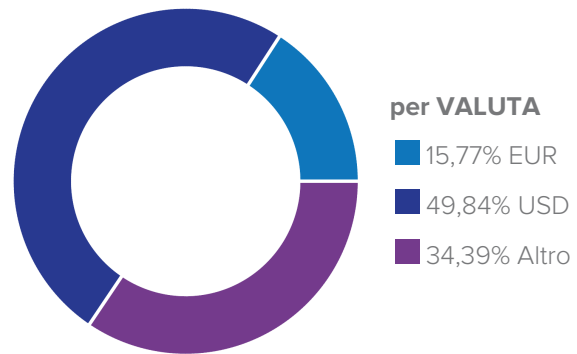
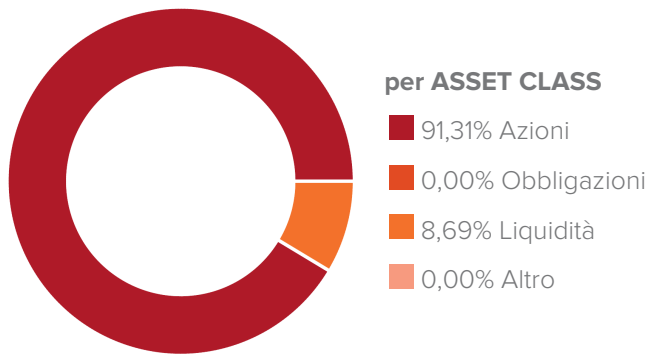
PERFORMANCE (FINO AL 30/12/2022)

Performance netta in % *	1 Mese	YTD	12 Mesi	Dal Lancio
Comparto	-4,54%	-23,36%	-23,36%	-2,59%

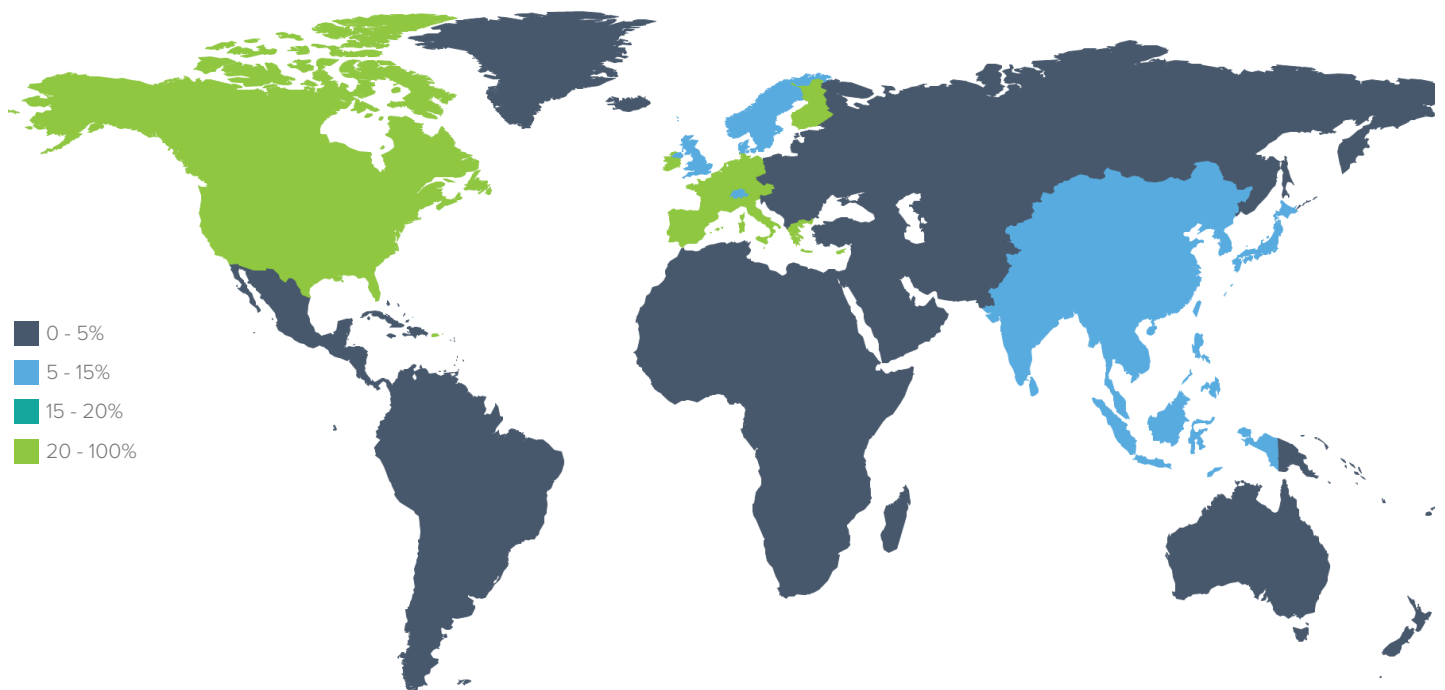


* I rendimenti calcolati e il grafico della performance fanno riferimento a Class L Accumulation (ISIN: IE00BLKQFT85). Per maggiori informazioni sulle share class disponibili si rimanda alla sezione "SHARE CLASS DEL FONDO" in coda al seguente documento.

DETTAGLIO DI PORTAFOGLIO



per AREA GEOGRAFICA



America	%	Asia	%	Europa e Mediterraneo	%	Altro	%
Nord America	45,51%	Giappone	11,27%	Europa ex Euro	8,45%	Altro	1,45%
Emergenti America Latina	1,58%	Asia ex Giappone	8,66%	Euro	23,08%		
				Emergenti Est Europa	0,00%		
				Emergenti Africa	0,00%		

per AZIONARIO

Ripartizione per area

■ 0,00% Comunicazione	■ 48,28% Industriale
■ 12,40% Beni Strumentali	■ 6,99% Nuove Tecnologie
■ 0,00% Beni di Consumo	■ 8,69% Materie Prime
■ 0,00% Energia	■ 0,00% Immobiliare
■ 0,00% Finanziario	■ 17,88% Servizi
■ 5,76% Farmaceutico	



Ripartizione per market cap

■ 34,74% >10 bn
■ 22,70% 5-10 bn
■ 41,82% 1-5 bn
■ 0,74% 0-5 bn



Portfolio Yield

1,96%

SHARE CLASS DEL FONDO

Nome	Classe	Isin
Fidelity Sustainable Water and Waste FAM Fund	Class L Accumulation	IE00BLKQFT85
Fidelity Sustainable Water and Waste FAM Fund	Class LH Accumulation	IE00BLKQFW15
Fidelity Sustainable Water and Waste FAM Fund	Class A Accumulation	IE00BLKQFV08

Disclaimer legale:

Fidelity Sustainable Water and Waste FAM Fund è un comparto di , quale OICVM del genere "ad ombrello" con responsabilità separata tra i Comparti. Le informazioni nel presente documento sono valide fino al 30/12/2022. I rendimenti passati non sono indicativi di quelli futuri. Il presente documento è stato redatto con la massima cura, FinecoBank S.p.A. declina qualsivoglia responsabilità in merito alle informazioni quivi contenute.

Il presente documento è da leggersi congiuntamente ai documenti relativi ai fondi, giacché questi da soli sono determinanti. Prima di acquistare quote dei fondi è dunque necessario leggere con attenzione e comprendere i suddetti documenti. Le sottoscrizioni di quote sono valide unicamente sulla base dei correnti documenti. Prima dell'adesione leggere il KIID e il Prospetto. Il KIID e il Prospetto sono disponibili gratuitamente presso i soggetti incaricati del collocamento e sul sito [www.finecoassetmanagement.com]. Il presente documento ha scopo meramente informativo; non costituisce un'offerta di strumenti finanziari né una sollecitazione a presentare domanda di sottoscrizione di strumenti finanziari sulla base dello stesso. Le informazioni contenute non costituiscono consiglio o raccomandazione personalizzata riguardo ad operazioni relative a uno specifico strumento finanziario. Si richiama l'attenzione degli investitori sulla circostanza che non vi è alcuna garanzia relativamente al valore degli investimenti e ai relativi rendimenti e che gli stessi possono subire fluttuazioni. Le variazioni dei tassi di cambio possono far aumentare o diminuire il valore degli investimenti e chi effettua l'investimento può non recuperare la somma investita. Le fluttuazioni potrebbero risultare particolarmente evidenti nel caso di comparti caratterizzati da una maggiore volatilità ed il valore degli investimenti potrebbe crollare improvvisamente o consistentemente. Le fluttuazioni dipendono inoltre dagli specifici fattori di rischio cui il singolo fondo è esposto Si precisa che i rendimenti indicati sono al lordo degli oneri fiscali eventualmente dovuti in relazione alla residenza fiscale dell'investitore. Le aliquote fiscali e la base imponibile potrebbero variare nel tempo.