


## Fineco AM Advisory 6 Target January 2025

Data documento

**Tutte le informazioni sono corrette fino al 31 gennaio 2023.**

### Dati anagrafici del fondo

ISIN del fondo	IE00BL0L6560
Data di lancio	09/01/2020
NAV a fine mese	91,45
Tot. Fondi sottostanti	38
Tot. Case Investimenti	14



### Obiettivo del Fondo

L'obiettivo d'investimento del Comparto consiste nel conseguire la crescita del capitale sul medio-lungo periodo e fornire agli investitori un rendimento alla Data di scadenza. Dopo il Periodo di sottoscrizione iniziale di 90 giorni (durante i quali il Comparto investirà in quote di Fondi sottostanti con esposizione a strumenti a breve termine, ossia le Strategie iniziali), il Fondo cercherà di conseguire questo obiettivo d'investimento disinvestendo dalle Strategie iniziali e accumulando in Strategie a lungo termine (processo di Averaging out). Tale Averaging out proseguirà ogni mese, per 57 mesi e per lo stesso ammontare percentuale, fino alla Data di scadenza. Per Strategie a lungo termine si intendono: i) Fondi sottostanti che forniscono esposizione ad azioni di società costituite in tutto il mondo; ii) Fondi sottostanti con esposizione a titoli di debito con rating pari o inferiore a investment grade di emittenti societari e sovrani di tutto il mondo; iii) Fondi sottostanti gestiti secondo strategie d'investimento alternative/absolute return, compresi i Fondi sottostanti con un'esposizione indiretta alle materie prime e iv) Fondi sottostanti con esposizione a strumenti del mercato monetario. Il Comparto può utilizzare derivati con finalità di riduzione di vari rischi.

### Commento

Gennaio si è caratterizzato per un netto rimbalzo di azioni e obbligazioni, grazie al miglioramento del sentiment. L'inflazione si è notevolmente attenuata e anche i tassi di interesse sono leggermente diminuiti. Sebbene l'economia globale continui a rallentare, è opinione comune che la flessione sarà breve e moderata e che la maggior parte delle principali economie potrebbe persino evitare la recessione. I mercati e il sistema politico ed economico mondiale in generale beneficerebbero enormemente di una rapida risoluzione del conflitto in Ucraina, ma non crediamo probabile che tale scenario si concretizzi. Secondo le nostre previsioni la guerra durerà a lungo e avrà un impatto negativo sulla crescita dell'economia.

## PRINCIPALI FONDI IN PORTAFOGLIO

Fondo	Casa Investimento	Peso
Schroder Euro Bond FAM Fund	Fineco AM (gestore delegato Schroders)	8,73%
Euro Bond FAM Fund	Fineco AM (gestore delegato Amundi)	6,42%
Enhanced U.S Equity Fund	JP Morgan	5,89%
M&G North American Value FAM Fund	Fineco AM (gestore delegato M&G)	5,87%
Blackrock Euro Short Duration Bond FAM Fund	Fineco AM (gestore delegato Schroder)	4,75%
Fidelity Euro Short Term Bond FAM Fund	Fineco AM (gestore delegato Fidelity)	4,40%
Sustainable Enhanced Bond 12M Fineco AM Fund- Class I Acc	Fineco AM	4,37%
FAM Investment Grade Euro Aggregate Bond Fund	Fineco AM	4,25%
Euro Corporate Fixed Income FAM Fund	Fineco AM (gestore delegato Amundi)	4,13%
Enhanced Bond 6M Fineco AM Fund - Class I Acc	Fineco AM	3,98%

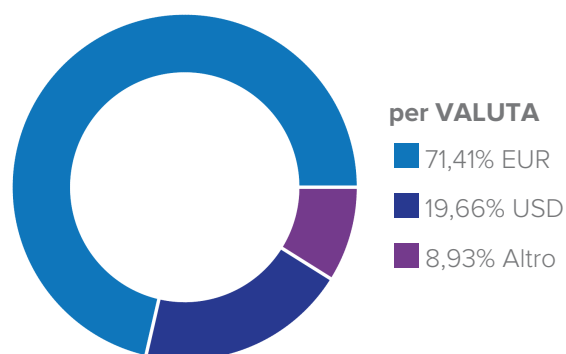
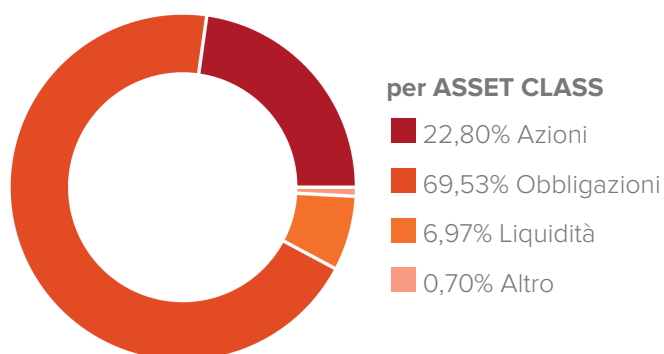
## PERFORMANCE (FINO AL 31/01/2023)

Performance netta in %	1 Mese	YTD	12 Mesi	Dal Lancio
Comparto	2,17%	2,17%	-8,30%	-8,55%

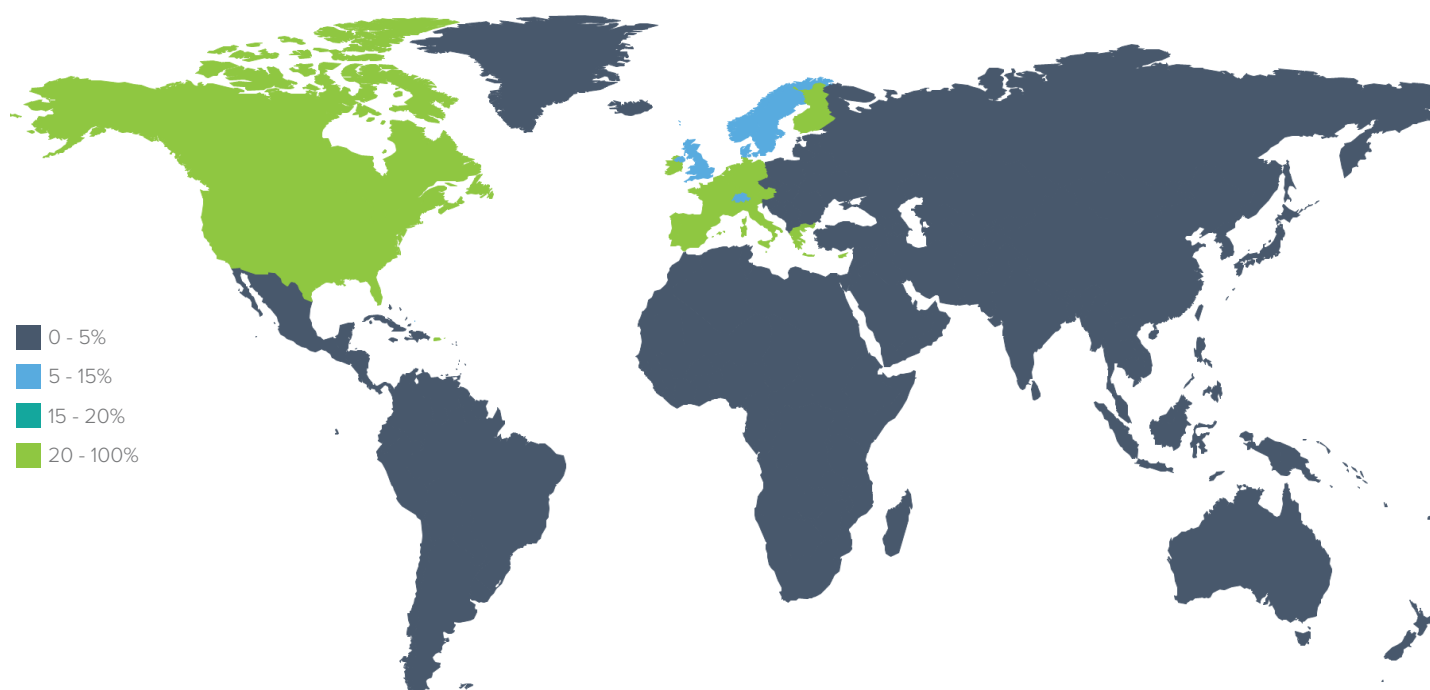


\* I rendimenti calcolati e il grafico della performance fanno riferimento a Class L Accumulation (ISIN: IE00BL0L6560). Per maggiori informazioni sulle share class disponibili si rimanda alla sezione "SHARE CLASS DEL FONDO" in coda al seguente documento.

## DETTAGLIO DI PORTAFOGLIO

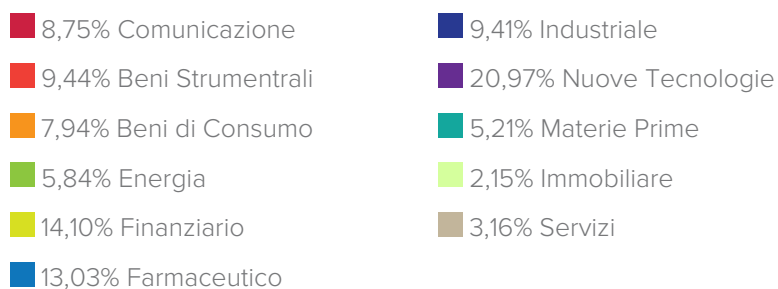


## per AREA GEOGRAFICA



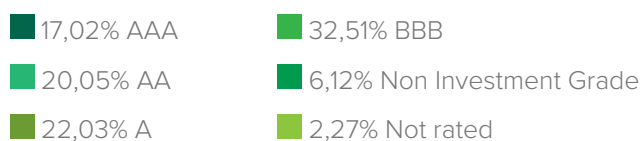
America	%	Asia	%	Europa e Mediterraneo	%	Altro	%
Nord America	20,73%	Giappone	2,43%	Europa ex Euro	8,93%	Altro	3,35%
Emergenti America Latina	0,81%	Asia ex Giappone	3,31%	Euro	60,03%		
				Emergenti Est Europa	0,34%		
				Emergenti Africa	0,07%		

**per AZIONARIO**

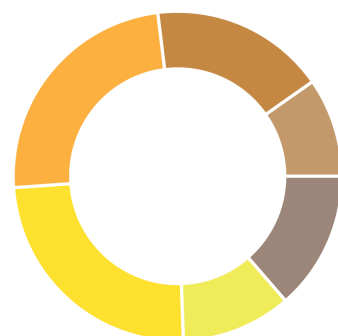
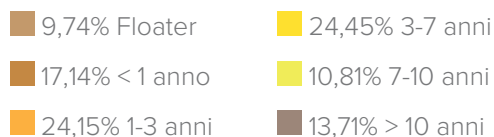


**per OBBLIGAZIONARIO**

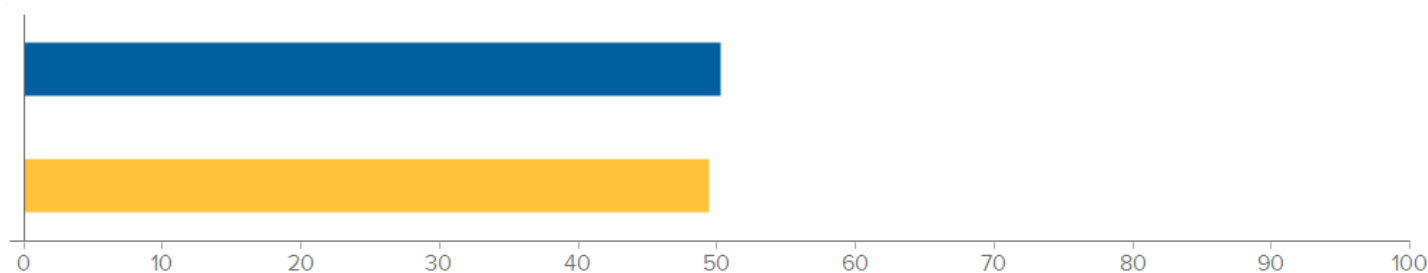
**Ripartizione del credito**



**Ripartizione della scadenza**



**Tipologia Strumenti**



**Duration effettiva** **4,02**

**Portfolio Yield** **2,85%**

## SHARE CLASS DEL FONDO

Nome	Classe	Isin
FAM Advisory 6 Target January 2025	Class L Accumulation	IE00BL0L6560

**Disclaimer legale:**

Fineco AM Advisory 6 Target January 2025 è un comparto di , quale OICVM del genere "ad ombrello" con responsabilità separata tra i Comparti. Le informazioni nel presente documento sono valide fino al 31/01/2023, i dati dei fondi sottostanti fanno riferimento a 31/12/2022. I rendimenti passati non sono indicativi di quelli futuri. Il presente documento è stato redatto con la massima cura, FinecoBank S.p.A. declina qualsivoglia responsabilità in merito alle informazioni quivi contenute.

Il presente documento è da leggersi congiuntamente ai documenti relativi ai fondi, giacché questi da soli sono determinanti. Prima di acquistare quote dei fondi è dunque necessario leggere con attenzione e comprendere i suddetti documenti. Le sottoscrizioni di quote sono valide unicamente sulla base dei correnti documenti. Prima dell'adesione leggere il KIID e il Prospetto. Il KIID e il Prospetto sono disponibili gratuitamente presso i soggetti incaricati del collocamento e sul sito [www.finecoassetmanagement.com]. Il presente documento ha scopo meramente informativo; non costituisce un'offerta di strumenti finanziari né una sollecitazione a presentare domanda di sottoscrizione di strumenti finanziari sulla base dello stesso. Le informazioni contenute non costituiscono consiglio o raccomandazione personalizzata riguardo ad operazioni relative a uno specifico strumento finanziario. Si richiama l'attenzione degli investitori sulla circostanza che non vi è alcuna garanzia relativamente al valore degli investimenti e ai relativi rendimenti e che gli stessi possono subire fluttuazioni. Le variazioni dei tassi di cambio possono far aumentare o diminuire il valore degli investimenti e chi effettua l'investimento può non recuperare la somma investita. Le fluttuazioni potrebbero risultare particolarmente evidenti nel caso di comparti caratterizzati da una maggiore volatilità ed il valore degli investimenti potrebbe crollare improvvisamente o consistentemente. Le fluttuazioni dipendono inoltre dagli specifici fattori di rischio cui il singolo fondo è esposto Si precisa che i rendimenti indicati sono al lordo degli oneri fiscali eventualmente dovuti in relazione alla residenza fiscale dell'investitore. Le aliquote fiscali e la base imponibile potrebbero variare nel tempo.