


Amundi Strategic Bond FAM Fund

Data documento

Tutte le informazioni sono corrette fino al 28 aprile 2023.

Dati anagrafici del fondo

ISIN del fondo	IE00BFXY3D75
Data di lancio	05/09/2018
NAV a fine mese	97,30



Obiettivo del Fondo

Il Fondo investe in strumenti obbligazionari globali denominati in Euro con focus su emissioni e titoli «a spread» corporate Investment Grade, High Yield ed Emergenti. La strategia senza vincoli di benchmark, guidata dalla ricerca fondamentale, consente di ricercare opportunità di investimento in tutto l'universo del reddito fisso, con un approccio che sfrutta le asimmetrie di mercato. La selezione degli emittenti è integrata nella gestione del portafoglio, al fine di ottenere una strategia solida e sostenibile nel tempo. A ciò si aggiunge un rigoroso approccio alla gestione dei rischi per identificare le possibili fonti di rischio di portafoglio. Il portafoglio è flessibile in relazione all'andamento del ciclo economico: in fasi di espansione economica l'approccio del gestore sarà aggressivo prediligendo l'investimento in titoli ciclici e subordinati; in fasi di contrazione economica il gestore adotterà un profilo di rischio conservativo, con preferenza per titoli non ciclici e per le emissioni governative.

Commento

Il portafoglio ha registrato una performance leggermente negativa ad aprile. La componente high yield europea si è dimostrata più resiliente. I mercati sembrano aver assimilato le turbolenze di marzo nel settore bancario e aprile è stato molto più tranquillo del mese precedente. La volatilità dei Treasury è tornata ai livelli pre-SVB, mentre quella dei mercati globali è stata per alcuni versi la più bassa dall'inizio della pandemia. D'altro canto, la componente dei tassi d'interesse ha funto da maggior detrattore. Abbiamo osservato un'ulteriore volatilità sulla scia delle crescenti preoccupazioni per la situazione del tetto del debito negli USA. All'inizio di maggio, come ci aspettavamo, la Fed ha aumentato il tasso di riferimento di 25 pb, portandolo a un intervallo di 5,00-5,25% - il più alto dal 2007. Ora è probabile che farà una pausa per il resto del 2023, senza però apportare tagli nel corso dell'anno. La BCE ha rallentato il ritmo di inasprimento da 50 a 25 pb. Dal canto nostro, manteniamo una visione cautamente ottimista, poiché il sentiment del mercato rimane fragile in un contesto caratterizzato da segnali contrastanti sul fronte dell'economia e della redditività aziendale.

PRINCIPALI STRUMENTI IN PORTAFOGLIO

Security Name	Settore	Peso
Novo Banco SA 8.500 07/06/28 '23	Financials	1.06%
Mitsubishi UFJ Investor Services & Banking Luxembourg SA 7.193 12/15/50	Financials	1.12%
Eurobank SA (ATHINA) 2.000 05/05/27 '26	Financials	1.05%
TK Elevator Holdco GmbH 6.625 07/15/28 '23	Industrials	0.97%
Trivium Packaging Finance BV 7.073 08/15/26 '23	Materials	1.01%
Repsol International Finance BV 4.247 '28	Energy	1.12%
Euro	Cash	15.79%
Romania (Government) 2.875 05/26/28	Government	1.12%
Deposit Euro	Other	2.05%
France (Government) 05/17/23	Government	2.37%

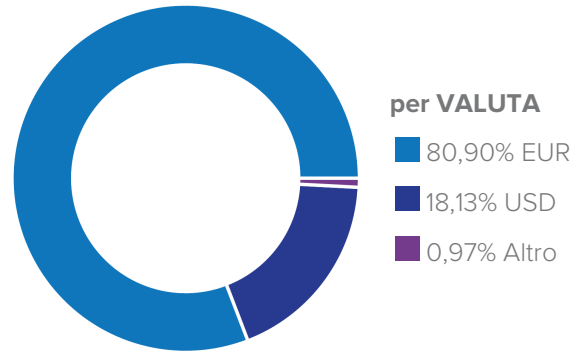
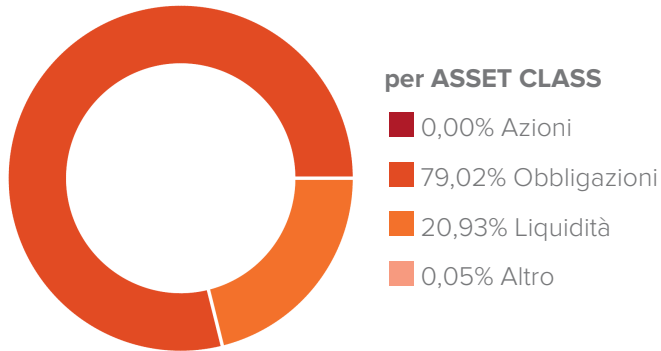
PERFORMANCE (FINO AL 28/04/2023)

Performance netta in % *	1 Mese	YTD	12 Mesi	Dal Lancio
Comparto	-0,22%	0,42%	-4,21%	-2,70%

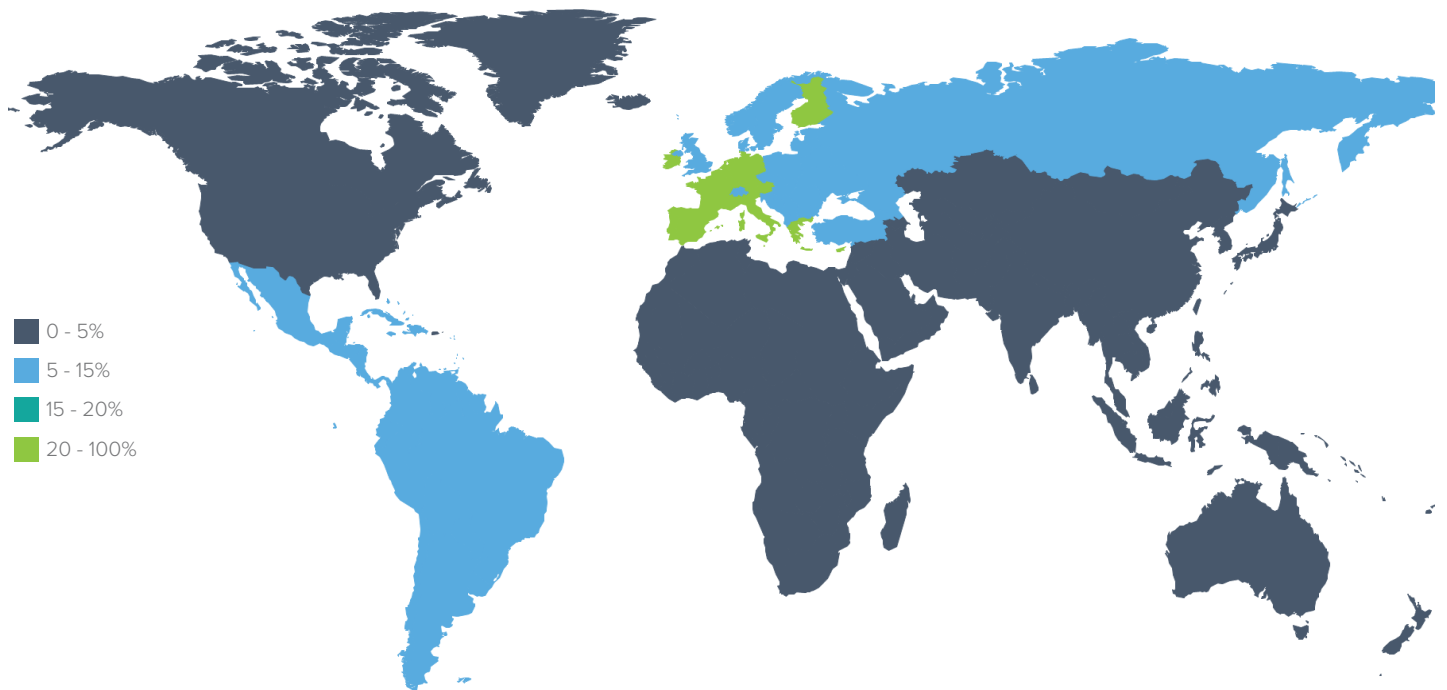


* I rendimenti calcolati e il grafico della performance fanno riferimento a Class L Accumulation (ISIN: IE00BFXY3D75). Per maggiori informazioni sulle share class disponibili si rimanda alla sezione "SHARE CLASS DEL FONDO" in coda al seguente documento.

DETTAGLIO DI PORTAFOGLIO



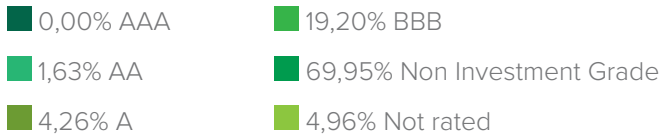
per AREA GEOGRAFICA



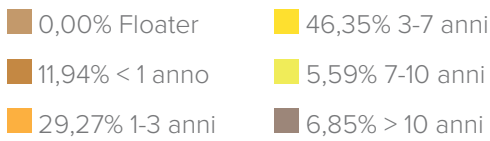
America	%	Asia	%	Europa e Mediterraneo	%	Altro	%
Nord America	4,87%	Giappone	0,36%	Europa ex Euro	9,00%	Altro	4,35%
Emergenti America Latina	5,84%	Asia ex Giappone	3,60%	Euro	63,48%		
				Emergenti Est Europa	8,50%		
				Emergenti Africa	0,00%		

per **OBBLIGAZIONARIO**

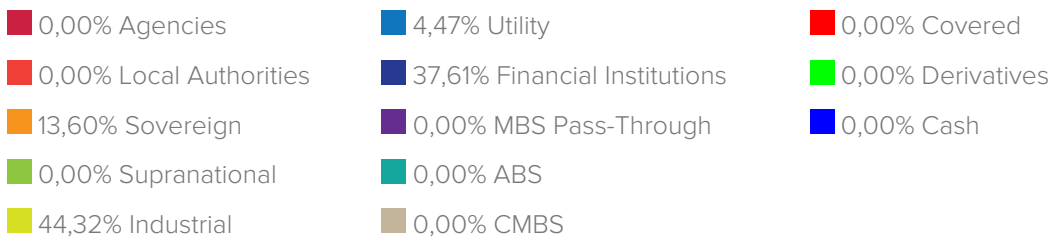
Ripartizione del credito



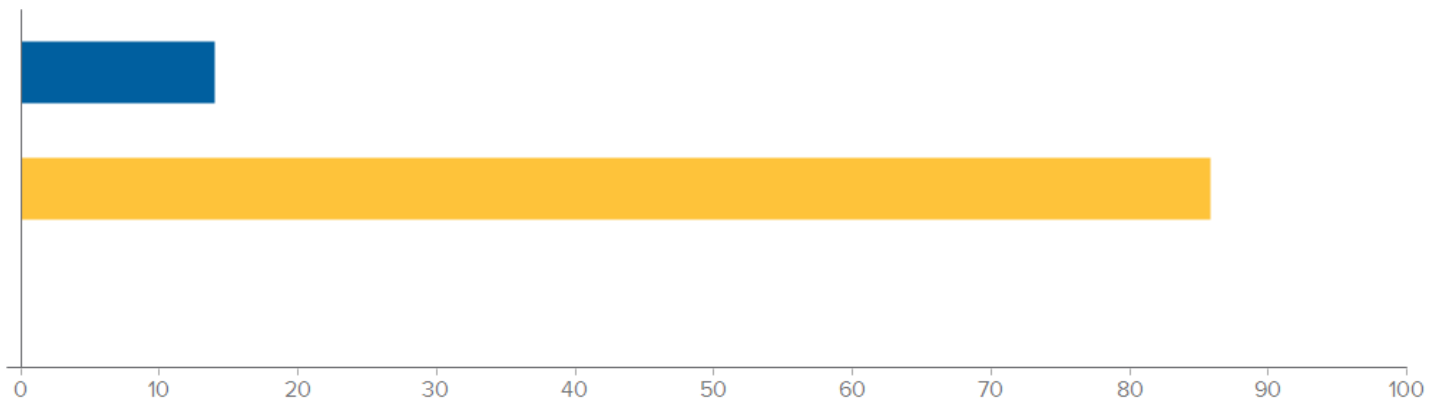
Ripartizione della scadenza



Ripartizione per settore



Tipologia Strumenti



Duration effettiva

-0,87

Portfolio Yield**3,73%****SHARE CLASS DEL FONDO**

Nome	Classe	Isin
Amundi Strategic Bond FAM Fund	Class L Accumulation	IE00BFX3D75
Amundi Strategic Bond FAM Fund	Class L Distribution	IE00BFX3F99
Amundi Strategic Bond FAM Fund	Class A Accumulation	IE00BFX3G07

Disclaimer legale:

Amundi Strategic Bond FAM Fund è un comparto di , quale OICVM del genere "ad ombrello" con responsabilità separata tra i Comparti. Le informazioni nel presente documento sono valide fino al 28/04/2023. I rendimenti passati non sono indicativi di quelli futuri. Il presente documento è stato redatto con la massima cura, FinecoBank S.p.A. declina qualsivoglia responsabilità in merito alle informazioni quivi contenute.

Il presente documento è da leggersi congiuntamente ai documenti relativi ai fondi, giacché questi da soli sono determinanti. Prima di acquistare quote dei fondi è dunque necessario leggere con attenzione e comprendere i suddetti documenti. Le sottoscrizioni di quote sono valide unicamente sulla base dei correnti documenti. Prima dell'adesione leggere il KIID e il Prospetto. Il KIID e il Prospetto sono disponibili gratuitamente presso i soggetti incaricati del collocamento e sul sito [www.finecoassetmanagement.com]. Il presente documento ha scopo meramente informativo; non costituisce un'offerta di strumenti finanziari né una sollecitazione a presentare domanda di sottoscrizione di strumenti finanziari sulla base dello stesso. Le informazioni contenute non costituiscono consiglio o raccomandazione personalizzata riguardo ad operazioni relative a uno specifico strumento finanziario. Si richiama l'attenzione degli investitori sulla circostanza che non vi è alcuna garanzia relativamente al valore degli investimenti e ai relativi rendimenti e che gli stessi possono subire fluttuazioni. Le variazioni dei tassi di cambio possono far aumentare o diminuire il valore degli investimenti e chi effettua l'investimento può non recuperare la somma investita. Le fluttuazioni potrebbero risultare particolarmente evidenti nel caso di comparti caratterizzati da una maggiore volatilità ed il valore degli investimenti potrebbe crollare improvvisamente o consistentemente. Le fluttuazioni dipendono inoltre dagli specifici fattori di rischio cui il singolo fondo è esposto. Si precisa che i rendimenti indicati sono al lordo degli oneri fiscali eventualmente dovuti in relazione alla residenza fiscale dell'investitore. Le aliquote fiscali e la base imponibile potrebbero variare nel tempo.