


Sustainable Future Connectivity FAM Fund

Data documento

Tutte le informazioni sono corrette fino al 30 dicembre 2022.

Dati anagrafici del fondo

ISIN del fondo	IE0003YRHW4
Data di lancio	10/02/2022
NAV a fine mese	73,55



Obiettivo del Fondo

L'obiettivo è ottenere una crescita del capitale a lungo termine da un portafoglio composto per almeno il 70% da titoli azionari di società di tutto il mondo, inclusi i mercati emergenti, che si ritiene mantengano caratteristiche ambientali, sociali e di governance ("ESG"), come descritte nel ed entro i limiti indicati nel supplemento. Si tratta di una strategia tematica, gestita attivamente dal Gestore degli Investimenti, e gli investimenti saranno legati al tema della "Connettività Futuro", come descritto più in dettaglio nel supplemento, comprese le società che sono coinvolte nel roll out di reti cellulari, reti cablate, infrastrutture internet, social media, produzione di contenuti online, streaming ed e-commerce. I titoli azionari in cui il comparto può investire comprendono azioni ordinarie, azioni privilegiate, diritti e warrant di sottoscrizione per l'acquisto di titoli azionari e ricevute di deposito quali American, European e Global Depository Receipts (negoziare su Mercati Riconosciuti).

Commento

A dicembre il fondo ha sottoperformato l'indice di riferimento. La selezione dei titoli nei settori dei semiconduttori, dei software e dei servizi ha subito una flessione, mentre le partecipazioni specifiche nei servizi al consumo hanno contribuito. Le azioni di Marvell Technologies, società sviluppatrice di semiconduttori, sono scese dopo che la società ha riportato risultati inferiori alle attese nel terzo trimestre. La partecipazione nella società francese di servizi di pagamento Worldline è diminuita a causa dei dati economici negativi e dei crescenti timori di recessione, dopo che la Banca Centrale Europea ha aumentato i tassi di interesse dello 0,5%, con ulteriori rialzi in programma. Anche le azioni della società di software "cloud-based" Salesforce sono scese dopo che l'azienda ha pubblicato linee guida inferiori alle aspettative per il quarto trimestre, rifiutando di rilasciare quelle per il 2024. La nota positiva è che la società ha registrato risultati impressionanti nel terzo trimestre, con margini ben superiori alle aspettative degli analisti. A livello di singole posizioni, la partecipazione nella piattaforma cinese di viaggi online Trip.com ha registrato un'impennata dopo l'allentamento delle misure anti-COVID-19 da parte del governo. Il titolo ha beneficiato dell'ottimismo degli investitori, fiduciosi nella ripresa del settore viaggi e tempo libero grazie all'eliminazione delle misure di quarantena e tracciamento e alla riduzione dei controlli. L'assenza di Tesla nel portafoglio ha contribuito alla performance relativa. Il titolo ha perso dopo che l'azienda ha dovuto sospendere la produzione a Shanghai a causa di una forte impennata delle infezioni da Covid-19. Anche la posizione nell'infrastruttura di rete e nel registro dei nomi di dominio Verisign ha contribuito. Il sentiment degli investitori nei confronti dell'azienda è migliorato, dopo aver rivelato che il terzo trimestre del 2022 si è chiuso con 349,9 milioni di registrazioni di nomi di dominio in tutti i domini di primo livello. Un aumento del 3,4% su base annua.

PRINCIPALI STRUMENTI IN PORTAFOGLIO

Security Name	Settore	Peso
Motorola Solutions Inc	Information Technology	3.29%
Trip.com Group Ltd	Consumer Discretionary	3.26%
Keysight Technologies Inc	Information Technology	3.24%
Sony Group Corp	Consumer Discretionary	3.20%
Verisign Inc	Information Technology	3.17%
PTC Inc	Information Technology	3.13%
Apple Inc	Information Technology	3.00%
Electronic Arts Inc	Communication Services	3.00%
Alibaba Group Holding Ltd	Consumer Discretionary	2.85%
Check Point Software Technologies Ltd	Information Technology	2.78%

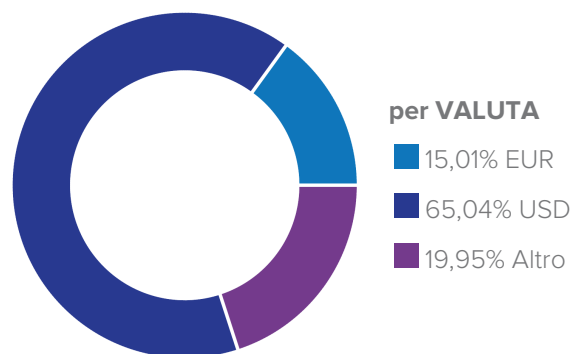
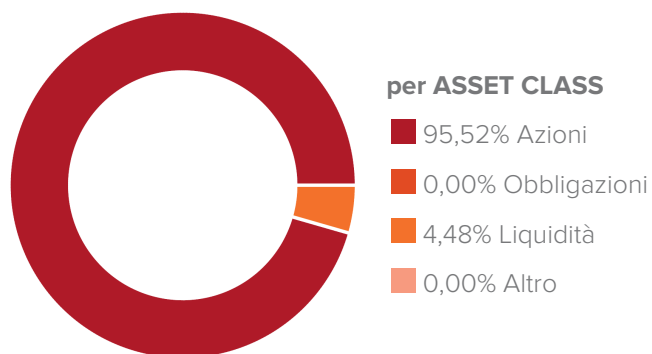
PERFORMANCE (FINO AL 30/12/2022)

Performance netta in % *	1 Mese	YTD	12 Mesi	Dal Lancio
Comparto	-9,00%	-	-	-25,44%

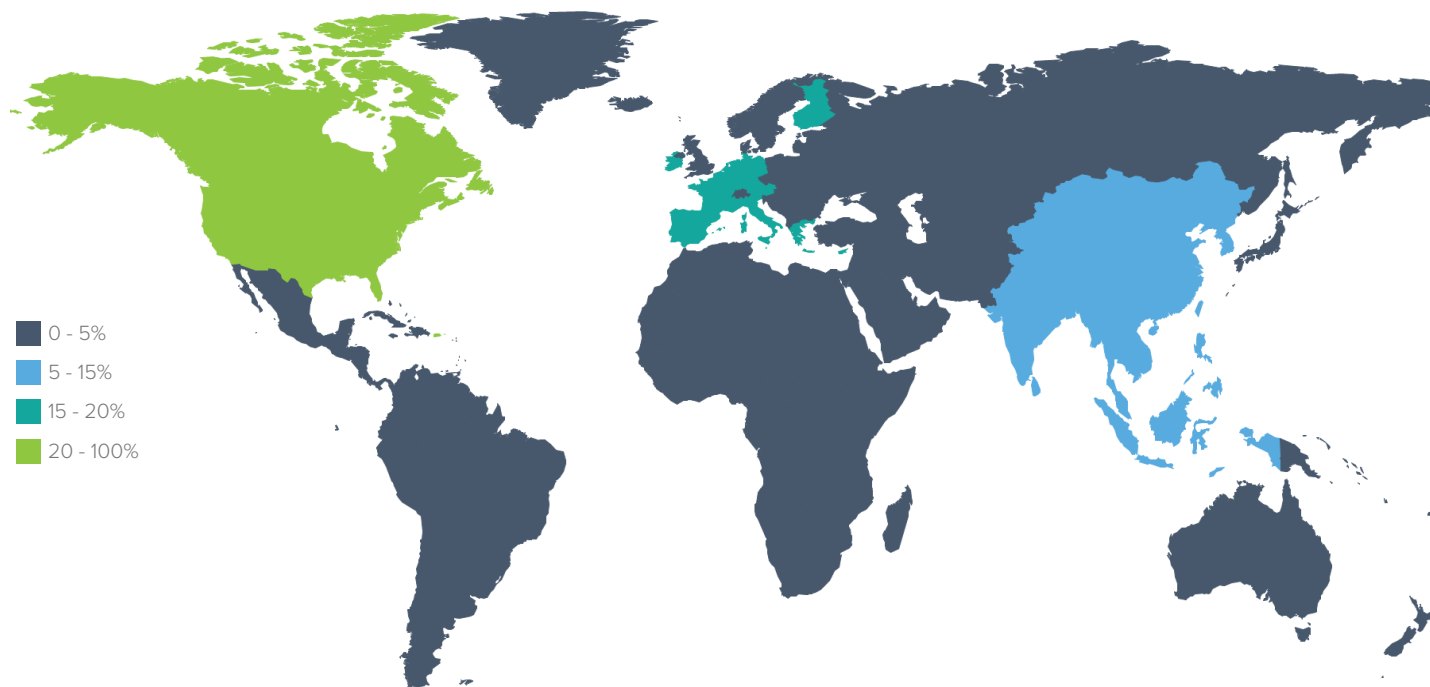


* I rendimenti calcolati e il grafico della performance fanno riferimento a Class L Acc (ISIN: IE0003YRHW4). Per maggiori informazioni sulle share class disponibili si rimanda alla sezione "SHARE CLASS DEL FONDO" in coda al seguente documento.

DETTAGLIO DI PORTAFOGLIO



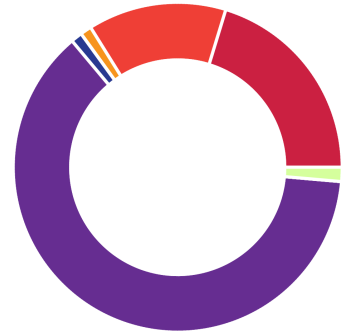
per AREA GEOGRAFICA



America	%	Asia	%	Europa e Mediterraneo	%	Altro	%
Nord America	59,34%	Giappone	3,20%	Europa ex Euro	4,34%	Altro	3,53%
Emergenti America Latina	1,33%	Asia ex Giappone	9,44%	Euro	18,82%		
				Emergenti Est Europa	0,00%		
				Emergenti Africa	0,00%		

per AZIONARIO
Ripartizione per area

■ 20,16% Comunicazione	■ 1,02% Industriale
■ 13,74% Beni Strumentali	■ 62,35% Nuove Tecnologie
■ 1,21% Beni di Consumo	■ 0,00% Materie Prime
■ 0,00% Energia	■ 1,52% Immobiliare
■ 0,00% Finanziario	■ 0,00% Servizi
■ 0,00% Farmaceutico	


Ripartizione per market cap

■ 88,88% >10 bn
■ 5,02% 5-10 bn
■ 6,10% 1-5 bn
■ 0,00% 0-5 bn


Portfolio Yield
0,93%
SHARE CLASS DEL FONDO

Nome	Classe	Isin
Sustainable Future Connectivity FAM Fund	Class A Acc	IE000G3K9XY4
Sustainable Future Connectivity FAM Fund	Class I Acc	IE000VOWX0X2
Sustainable Future Connectivity FAM Fund	Class J Acc	IE000FRXGSF1
Sustainable Future Connectivity FAM Fund	Class J Dis	IE000P4T79S0
Sustainable Future Connectivity FAM Fund	Class L Acc	IE0003YRHW44
Sustainable Future Connectivity FAM Fund	Class LH Acc	IE000ORCNU31

Disclaimer legale:

Sustainable Future Connectivity FAM Fund è un comparto di , quale OICVM del genere "ad ombrello" con responsabilità separata tra i Comparti. Le informazioni nel presente documento sono valide fino al 30/12/2022. I rendimenti passati non sono indicativi di quelli futuri. Il presente documento è stato redatto con la massima cura, FinecoBank S.p.A. declina qualsivoglia responsabilità in merito alle informazioni quivi contenute.

Il presente documento è da leggersi congiuntamente ai documenti relativi ai fondi, giacché questi da soli sono determinanti. Prima di acquistare quote dei fondi è dunque necessario leggere con attenzione e comprendere i suddetti documenti. Le sottoscrizioni di quote sono valide unicamente sulla base dei correnti documenti. Prima dell'adesione leggere il KIID e il Prospetto. Il KIID e il Prospetto sono disponibili gratuitamente presso i soggetti incaricati del collocamento e sul sito [www.finecoassetmanagement.com]. Il presente documento ha scopo meramente informativo; non costituisce un'offerta di strumenti finanziari né una sollecitazione a presentare domanda di sottoscrizione di strumenti finanziari sulla base dello stesso. Le informazioni contenute non costituiscono consiglio o raccomandazione personalizzata riguardo ad operazioni relative a uno specifico strumento finanziario. Si richiama l'attenzione degli investitori sulla circostanza che non vi è alcuna garanzia relativamente al valore degli investimenti e ai relativi rendimenti e che gli stessi possono subire fluttuazioni. Le variazioni dei tassi di cambio possono far aumentare o diminuire il valore degli investimenti e chi effettua l'investimento può non recuperare la somma investita. Le fluttuazioni potrebbero risultare particolarmente evidenti nel caso di comparti caratterizzati da una maggiore volatilità ed il valore degli investimenti potrebbe crollare improvvisamente o consistentemente. Le fluttuazioni dipendono inoltre dagli specifici fattori di rischio cui il singolo fondo è esposto Si precisa che i rendimenti indicati sono al lordo degli oneri fiscali eventualmente dovuti in relazione alla residenza fiscale dell'investitore. Le aliquote fiscali e la base imponibile potrebbero variare nel tempo.