


European Stars Equity FAM Fund

Data documento

Tutte le informazioni sono corrette fino al 28 aprile 2023.

Dati anagrafici del fondo

ISIN del fondo	IE000RN6A2P4
Data di lancio	27/12/2021
NAV a fine mese	99,54



Obiettivo del Fondo

L'obiettivo di investimento è ottenere una crescita del capitale a lungo termine da un portafoglio composto per almeno il 75% del NAV da titoli azionari di società di qualsiasi settore e capitalizzazione di mercato e con sede o che svolgono la propria attività economica in Europa. Nella gestione attiva del portafoglio, il Gestore seleziona le società con particolare attenzione alla loro capacità di conformarsi a standard internazionali per la governance ambientale, sociale e aziendale ("ESG"), con focus, tra l'altro, sulla "Strategia Star" del Gestore, come descritto più dettagliatamente nella sezione "Integrazione ESG" del supplemento del comparto. Il Gestore ha selezionato l'Indice MSCI Europe (Net Return) a meri fini di confronto della performance. Il Gestore non intende replicare la composizione di tale Indice e può in ogni momento esercitare totale libertà investendo in titoli che non sono inclusi nell'Indice di riferimento o che sono presenti in proporzioni diverse.

Commento

Ad aprile il fondo ha reso il 2,47% al netto delle commissioni, sottoperformando dello 0,14% il benchmark che ha guadagnato il 2,50%. La selezione dei titoli ha contribuito positivamente alla performance del fondo, mentre l'allocazione settoriale è stata penalizzante. Le migliori selezioni dei titoli hanno riguardato i settori finanziario (+44 pb) e IT (+23 pb), mentre gli industriali (-31 pb) e i beni di consumo discrezionali (-16 pb) hanno penalizzato la performance. In termini di allocazione settoriale, la strategia ha beneficiato leggermente della posizione sottopesata nel settore dei beni di consumo discrezionali (+3 pb) e della sovrapponderazione nei servizi di comunicazione (+3 pb) mentre la posizione sovrappesata nel settore IT (-26 pb) e quella sottopesata nell'energia (-13 pb) hanno penalizzato la performance.

PRINCIPALI STRUMENTI IN PORTAFOGLIO

Security Name	Settore	Peso
Roche Holding	Health Care	5.61%
Nestle	Consumer Staples	5.55%
Siemens	Industrials	4.89%
AstraZeneca	Health Care	4.37%
SAP	Information Technology	4.30%
BNP Paribas	Financials	3.89%
National Grid	Utilities	3.73%
Lloyds Banking Group	Financials	3.46%
BT Group	Communication Services	3.44%
Legal & General Group	Financials	3.35%

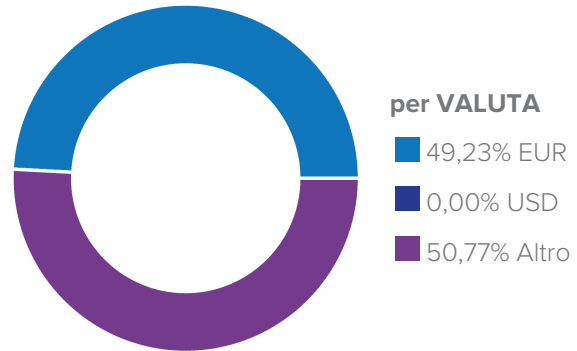
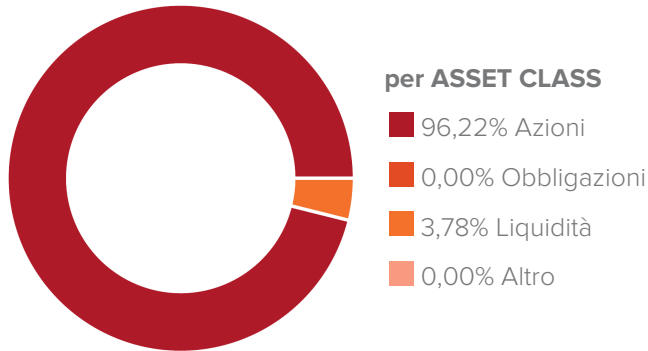
PERFORMANCE (FINO AL 28/04/2023)

Performance netta in % *	1 Mese	YTD	12 Mesi	Dal Lancio
Comparto	2,47%	12,46%	7,57%	-1,05%

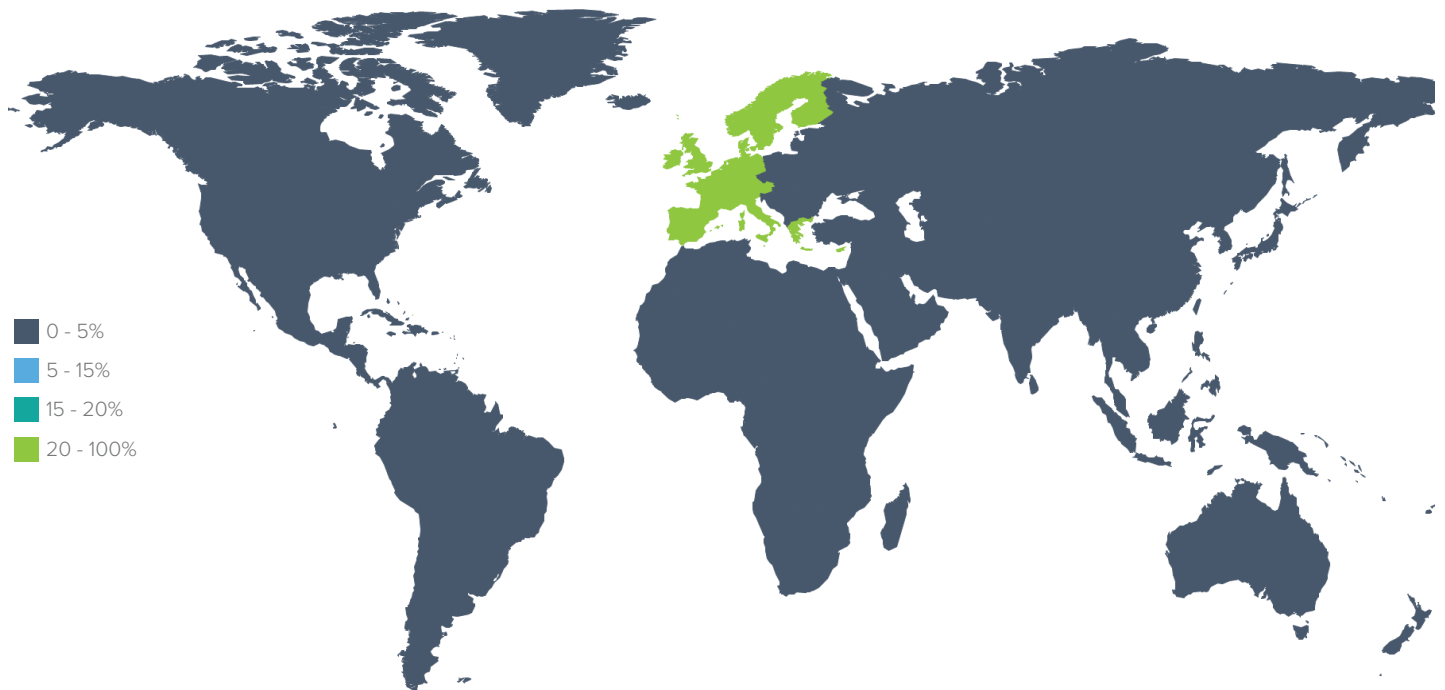


* I rendimenti calcolati e il grafico della performance fanno riferimento a Class L Acc (ISIN: IE000RN6A2P4). Per maggiori informazioni sulle share class disponibili si rimanda alla sezione "SHARE CLASS DEL FONDO" in coda al seguente documento.

DETTAGLIO DI PORTAFOGLIO



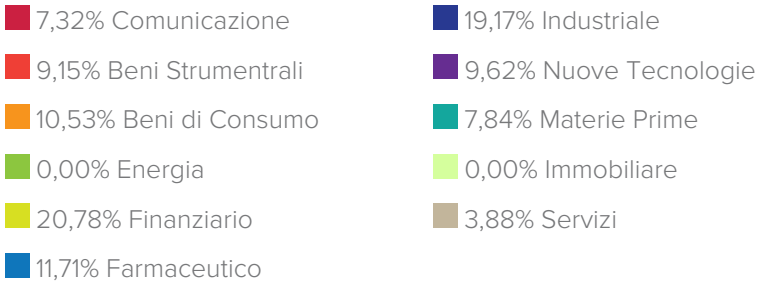
per AREA GEOGRAFICA



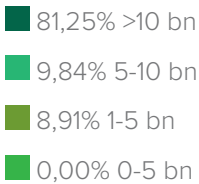
America	%	Asia	%	Europa e Mediterraneo	%	Altro	%
Nord America	0,00%	Giappone	0,00%	Europa ex Euro	53,62%	Altro	0,00%
Emergenti America Latina	0,00%	Asia ex Giappone	0,00%	Euro	46,38%		
				Emergenti Est Europa	0,00%		
				Emergenti Africa	0,00%		

per AZIONARIO

Ripartizione per area



Ripartizione per market cap



Portfolio Yield

2,23%

SHARE CLASS DEL FONDO

Nome	Classe	Isin
European Stars Equity FAM Fund	Class A Acc	IE000SOKUG70
European Stars Equity FAM Fund	Class L Acc	IE000RN6A2P4
European Stars Equity FAM Fund	Class L Dist	IE000V5OSLN4

Disclaimer legale:

European Stars Equity FAM Fund è un comparto di , quale OICVM del genere "ad ombrello" con responsabilità separata tra i Comparti. Le informazioni nel presente documento sono valide fino al 28/04/2023. I rendimenti passati non sono indicativi di quelli futuri. Il presente documento è stato redatto con la massima cura, FinecoBank S.p.A. declina qualsivoglia responsabilità in merito alle informazioni quivi contenute. Il presente documento è da leggersi congiuntamente ai documenti relativi ai fondi, giacché questi da soli sono determinanti. Prima di acquistare quote dei fondi è dunque necessario leggere con attenzione e comprendere i suddetti documenti. Le sottoscrizioni di quote sono valide unicamente sulla base dei correnti documenti. Prima dell'adesione leggere il KIID e il Prospetto. Il KIID e il Prospetto sono disponibili gratuitamente presso i soggetti incaricati del collocamento e sul sito [www.finecoassetmanagement.com]. Il presente documento ha scopo meramente informativo; non costituisce un'offerta di strumenti finanziari né una sollecitazione a presentare domanda di sottoscrizione di strumenti finanziari sulla base dello stesso. Le informazioni contenute non costituiscono consiglio o raccomandazione personalizzata riguardo ad operazioni relative a uno specifico strumento finanziario. Si richiama l'attenzione degli investitori sulla circostanza che non vi è alcuna garanzia relativamente al valore degli investimenti e ai relativi rendimenti e che gli stessi possono subire fluttuazioni. Le variazioni dei tassi di cambio possono far aumentare o diminuire il valore degli investimenti e chi effettua l'investimento può non recuperare la somma investita. Le fluttuazioni potrebbero risultare particolarmente evidenti nel caso di comparti caratterizzati da una maggiore volatilità ed il valore degli investimenti potrebbe crollare improvvisamente o consistentemente. Le fluttuazioni dipendono inoltre dagli specifici fattori di rischio cui il singolo fondo è esposto Si precisa che i rendimenti indicati sono al lordo degli oneri fiscali eventualmente dovuti in relazione alla residenza fiscale dell'investitore. Le aliquote fiscali e la base imponibile potrebbero variare nel tempo.