


Medtech FAM Fund

Data documento

Tutte le informazioni sono corrette fino al 28 aprile 2023.

Dati anagrafici del fondo

| | |
|-----------------|--------------|
| ISIN del fondo | IE000PIZWCA6 |
| Data di lancio | 19/01/2022 |
| NAV a fine mese | 94,18 |



Obiettivo del Fondo

L'obiettivo di investimento del Comparto è fornire un apprezzamento del capitale nel lungo termine. Il Comparto cerca di raggiungere il proprio obiettivo investendo in un portafoglio diversificato di titoli azionari globali legati a società coinvolte nel settore della tecnologia medica che possono dimostrare la loro capacità di conformarsi agli standard settoriali internazionali ESG. Nella gestione attiva del Fondo, il Gestore investirà almeno il 75% del valore patrimoniale netto in azioni e titoli legati a qualsiasi paese, senza vincoli di capitalizzazione. In questa porzione del 75%, il Comparto può investire in azioni cinesi di classe A tramite Stock Connect entro un limite del 25% delle sue attività. Il Gestore ha selezionato l'indice MSCI World Health Care Equipment and Supplies 10/40 Index NR ("Indice") a meri fini di confronto della performance.

Commento

Dopo la presentazione di un "ginocchio intelligente" da parte del produttore di dispositivi medici Zimmer Biomet Holdings Inc., specialisti e ingegneri medici prevedono che in futuro i sensori verranno aggiunti anche a protesi d'anca, spalla e protesi spinali artificiali. Il ginocchio intelligente è dotato di sensori incorporati che trasmettono dati in modalità wireless al medico ortopedico, il quale può monitorare il conteggio dei passi, l'ampiezza dei movimenti e altri parametri nei mesi e negli anni successivi all'intervento. Qualora i dati sulle prestazioni siano insoddisfacenti, i medici possono intervenire per evitare che il paziente rimanga bloccato con un ginocchio artificiale poco performante. Johnson & Johnson sta sviluppando una versione dotata di sensori anche per le sue placche chirurgiche per traumi, ovvero dispositivi impiantati per stabilizzare le fratture ossee durante la guarigione. Dispositivi medici come i pacemaker e altri dispositivi cardiaci sono dotati da anni di tecnologie in grado di trasmettere dati, mentre in genere gli impianti ortopedici non hanno questa capacità. Il ginocchio intelligente genera dati oggettivi che non si basano sulla memoria del paziente, che con la trasmissione dei dati quindi non deve intervenire in misura sostanziale, perché le informazioni vengono inviate automaticamente dai sensori alla stazione base nelle vicinanze. Come ha spiegato Edward Harvey, chirurgo traumatologo e professore di medicina alla McGill University di Montreal, questa tecnologia consente ai medici di raccogliere migliaia di dati da analizzare per capire esattamente cosa sta succedendo a un paziente. Il settore Medtech ha registrato una performance particolarmente positiva ad aprile, con buone pubblicazioni che confermano la ripresa delle procedure: la minaccia Covid si sta chiaramente allontanando e sembra che ci siano meno problemi del previsto anche nel reclutamento del personale. In questo contesto, il portafoglio ha ottenuto una performance del 4,69% in euro al lordo delle spese, sottoperformando l'indice di riferimento, che è salito del 5%. L'incremento più massiccio (+14%) è ascrivibile al segmento della chirurgia, seguito da quello della cardiologia/neurologia (+7%), mentre i dispositivi non invasivi sono aumentati solo del 2%.

PRINCIPALI STRUMENTI IN PORTAFOGLIO

| Security Name | Settore | Peso |
|---------------------------|-------------|-------|
| Coloplast A/S | Health Care | 3.12% |
| Abbott Laboratories | Health Care | 8.35% |
| Edwards Lifesciences Corp | Health Care | 4.03% |
| Intuitive Surgical Inc | Health Care | 8.39% |
| EssilorLuxottica SA | Health Care | 4.38% |
| Dexcom Inc | Health Care | 4.10% |
| Boston Scientific Corp | Health Care | 7.93% |
| Medtronic PLC | Health Care | 6.82% |
| Becton Dickinson and Co | Health Care | 5.48% |
| IDEXX Laboratories Inc | Health Care | 3.72% |

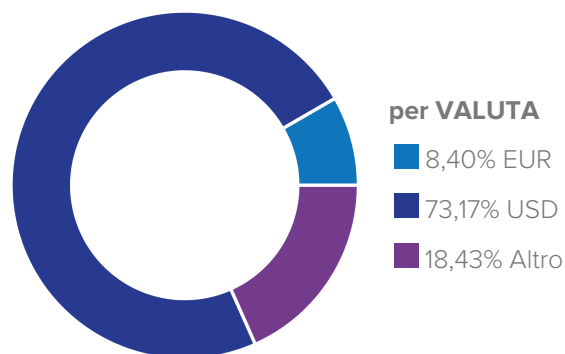
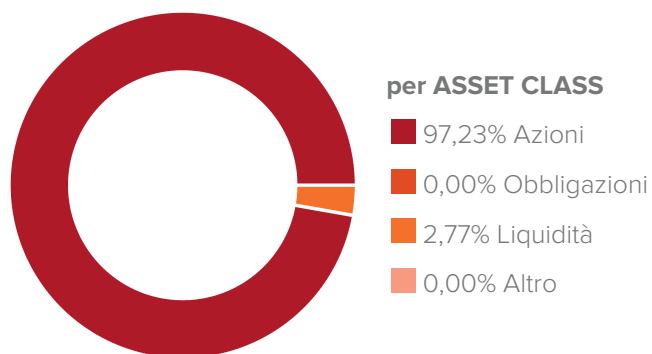
PERFORMANCE (FINO AL 28/04/2023)

| Performance netta in % * | 1 Mese | YTD | 12 Mesi | Dal Lancio |
|--------------------------|--------|-------|---------|------------|
| Comparto | 4,54% | 5,86% | -2,06% | -5,55% |

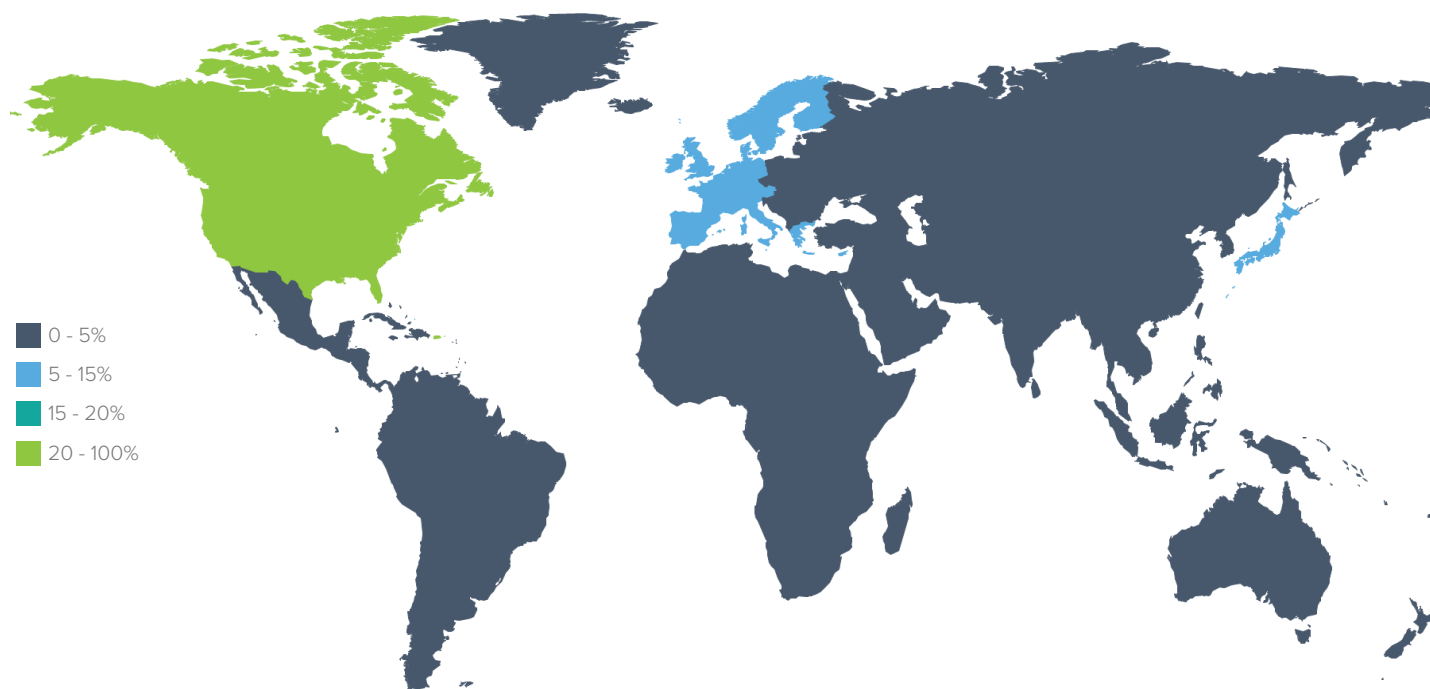


* I rendimenti calcolati e il grafico della performance fanno riferimento a Class L Acc (ISIN: IE000PIZWCA6). Per maggiori informazioni sulle share class disponibili si rimanda alla sezione "SHARE CLASS DEL FONDO" in coda al seguente documento.


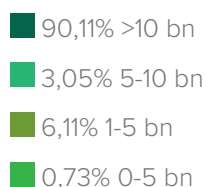
DETTAGLIO DI PORTAFOGLIO



per AREA GEOGRAFICA



| America | % | Asia | % | Europa e Mediterraneo | % | Altro | % |
|--------------------------|--------|------------------|-------|-----------------------|--------|-------|-------|
| Nord America | 69,58% | Giappone | 6,30% | Europa ex Euro | 11,71% | Altro | 0,00% |
| Emergenti America Latina | 0,00% | Asia ex Giappone | 0,51% | Euro | 11,90% | | |
| | | | | Emergenti Est Europa | 0,00% | | |
| | | | | Emergenti Africa | 0,00% | | |

per AZIONARIO
Ripartizione per area

Ripartizione per market cap

Portfolio Yield
0,87%
SHARE CLASS DEL FONDO

| Nome | Classe | Isin |
|------------------|--------------|--------------|
| Medtech FAM Fund | Class L Acc | IE000PIZWCA6 |
| Medtech FAM Fund | Class LH Acc | IE0008L3YSW8 |
| Medtech FAM Fund | Class A Acc | IE000R3N2O32 |

Disclaimer legale:

Medtech FAM Fund è un comparto di , quale OICVM del genere "ad ombrello" con responsabilità separata tra i Comparti. Le informazioni nel presente documento sono valide fino al 28/04/2023. I rendimenti passati non sono indicativi di quelli futuri. Il presente documento è stato redatto con la massima cura, FinecoBank S.p.A. declina qualsivoglia responsabilità in merito alle informazioni quivi contenute.

Il presente documento è da leggersi congiuntamente ai documenti relativi ai fondi, giacché questi da soli sono determinanti. Prima di acquistare quote dei fondi è dunque necessario leggere con attenzione e comprendere i suddetti documenti. Le sottoscrizioni di quote sono valide unicamente sulla base dei correnti documenti. Prima dell'adesione leggere il KIID e il Prospetto. Il KIID e il Prospetto sono disponibili gratuitamente presso i soggetti incaricati del collocamento e sul sito [www.finecoassetmanagement.com]. Il presente documento ha scopo meramente informativo; non costituisce un'offerta di strumenti finanziari né una sollecitazione a presentare domanda di sottoscrizione di strumenti finanziari sulla base dello stesso. Le informazioni contenute non costituiscono consiglio o raccomandazione personalizzata riguardo ad operazioni relative a uno specifico strumento finanziario. Si richiama l'attenzione degli investitori sulla circostanza che non vi è alcuna garanzia relativamente al valore degli investimenti e ai relativi rendimenti e che gli stessi possono subire fluttuazioni. Le variazioni dei tassi di cambio possono far aumentare o diminuire il valore degli investimenti e chi effettua l'investimento può non recuperare la somma investita. Le fluttuazioni potrebbero risultare particolarmente evidenti nel caso di comparti caratterizzati da una maggiore volatilità ed il valore degli investimenti potrebbe crollare improvvisamente o consistentemente. Le fluttuazioni dipendono inoltre dagli specifici fattori di rischio cui il singolo fondo è esposto Si precisa che i rendimenti indicati sono al lordo degli oneri fiscali eventualmente dovuti in relazione alla residenza fiscale dell'investitore. Le aliquote fiscali e la base imponibile potrebbero variare nel tempo.