


Global Stars Equity FAM Fund

Data documento

Tutte le informazioni sono corrette fino al 28 aprile 2023.

Dati anagrafici del fondo

ISIN del fondo	IE000E7QGMH1
Data di lancio	24/01/2022
NAV a fine mese	96,03



Obiettivo del Fondo

L'obiettivo di investimento è ottenere una crescita del capitale a lungo termine da un portafoglio composto per almeno il 75% del NAV da titoli azionari di società di qualsiasi settore e capitalizzazione di mercato e con sede o che svolgono la propria attività economica in qualsiasi parte del mondo. Nella gestione attiva del portafoglio, il Gestore seleziona le società con particolare attenzione alla loro capacità di conformarsi a standard internazionali per la governance ambientale, sociale e aziendale ("ESG"), con focus, tra l'altro, sulla "Strategia Star" del Gestore, come descritto più dettagliatamente nella sezione "Integrazione ESG" del supplemento del comparto. Il Gestore ha selezionato l'Indice MSCI ACWI Index (Net Return) a meri fini di confronto della performance.

Commento

Ad aprile, il fondo ha reso il -0.38% al netto delle commissioni, con una sottoperformance dello 0,03% rispetto al benchmark, che ha guadagnato l'1,44%. La selezione dei titoli ha contribuito positivamente alla performance del fondo, mentre l'allocazione settoriale è stata penalizzante. Le migliori selezioni dei titoli hanno riguardato i beni di prima necessità (+33 pb) e i materiali (+18 pb), mentre i servizi di comunicazione (-30 pb) e i beni di consumo discrezionali (-17 pb) hanno penalizzato la performance. In termini di allocazione settoriale, la strategia ha beneficiato della posizione sovrappesata nei beni di prima necessità (+8 pb) e nel settore sanitario (+8 pb), mentre la sottoponderazione nel settore energetico (-13 pb) e dei servizi di pubblica utilità (-1 pb) hanno penalizzato la performance.

PRINCIPALI STRUMENTI IN PORTAFOGLIO

Security Name	Settore	Peso
Microsoft	Information Technology	4.77%
Apple	Information Technology	4.58%
Alphabet	Communication Services	3.20%
Colgate-Palmolive	Consumer Staples	2.55%
AbbVie	Health Care	2.54%
Merck	Health Care	2.47%
Nestle	Consumer Staples	2.41%
Unilever	Consumer Staples	2.22%
Mastercard	Financials	2.18%
Stryker	Health Care	2.17%

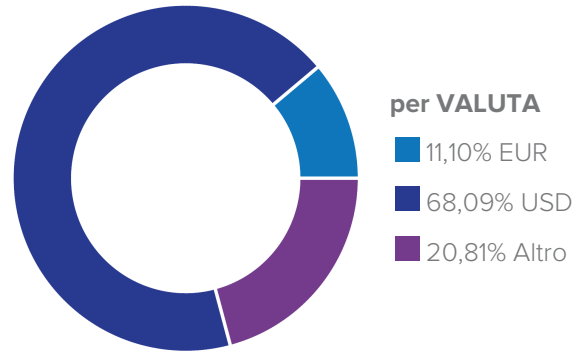
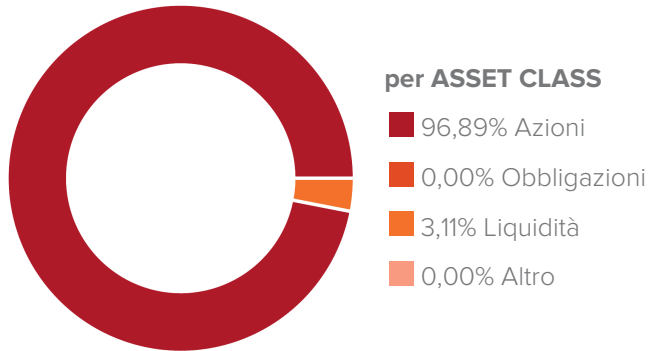
PERFORMANCE (FINO AL 28/04/2023)

Performance netta in % *	1 Mese	YTD	12 Mesi	Dal Lancio
Comparto	-0,38%	3,80%	-2,30%	-3,94%

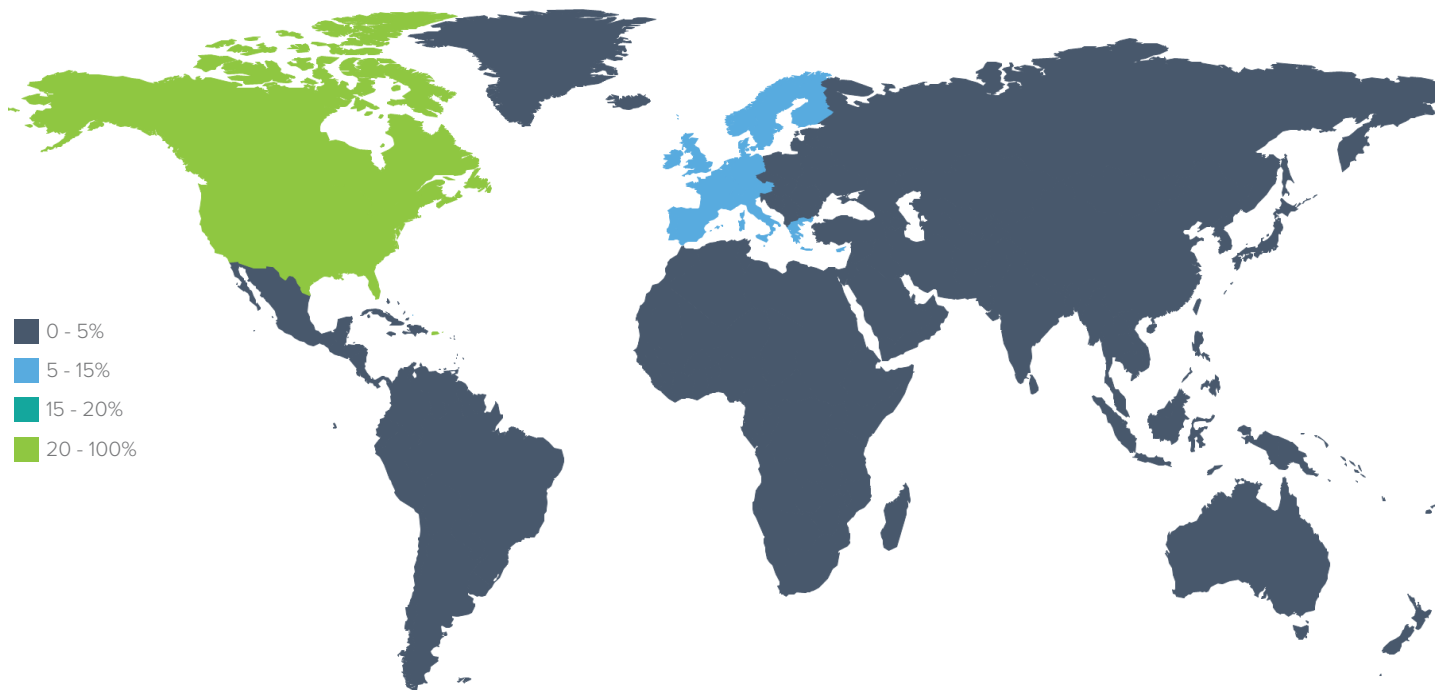


* I rendimenti calcolati e il grafico della performance fanno riferimento a Class L Acc (ISIN: IE000E7QGMH1). Per maggiori informazioni sulle share class disponibili si rimanda alla sezione "SHARE CLASS DEL FONDO" in coda al seguente documento.

DETTAGLIO DI PORTAFOGLIO



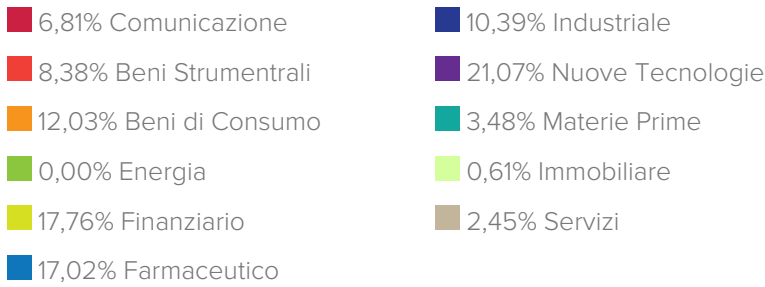
per AREA GEOGRAFICA



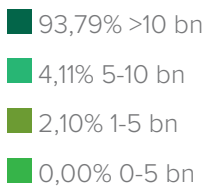
America	%	Asia	%	Europa e Mediterraneo	%	Altro	%
Nord America	65,86%	Giappone	4,21%	Europa ex Euro	11,09%	Altro	2,69%
Emergenti America Latina	0,00%	Asia ex Giappone	4,40%	Euro	11,75%		
				Emergenti Est Europa	0,00%		
				Emergenti Africa	0,00%		

per AZIONARIO

Ripartizione per area



Ripartizione per market cap



Portfolio Yield

1,96%

SHARE CLASS DEL FONDO

Nome	Classe	Isin
Global Stars Equity FAM Fund	Class LH Acc	IE000AQHGKM0
Global Stars Equity FAM Fund	Class A Acc	IE000PZ1VTX6
Global Stars Equity FAM Fund	Class L Acc	IE000E7QGMH1

Disclaimer legale:

Global Stars Equity FAM Fund è un comparto di , quale OICVM del genere "ad ombrello" con responsabilità separata tra i Comparti. Le informazioni nel presente documento sono valide fino al 28/04/2023. I rendimenti passati non sono indicativi di quelli futuri. Il presente documento è stato redatto con la massima cura, FinecoBank S.p.A. declina qualsivoglia responsabilità in merito alle informazioni quivi contenute. Il presente documento è da leggersi congiuntamente ai documenti relativi ai fondi, giacché questi da soli sono determinanti. Prima di acquistare quote dei fondi è dunque necessario leggere con attenzione e comprendere i suddetti documenti. Le sottoscrizioni di quote sono valide unicamente sulla base dei correnti documenti. Prima dell'adesione leggere il KIID e il Prospetto. Il KIID e il Prospetto sono disponibili gratuitamente presso i soggetti incaricati del collocamento e sul sito [www.finecoassetmanagement.com]. Il presente documento ha scopo meramente informativo; non costituisce un'offerta di strumenti finanziari né una sollecitazione a presentare domanda di sottoscrizione di strumenti finanziari sulla base dello stesso. Le informazioni contenute non costituiscono consiglio o raccomandazione personalizzata riguardo ad operazioni relative a uno specifico strumento finanziario. Si richiama l'attenzione degli investitori sulla circostanza che non vi è alcuna garanzia relativamente al valore degli investimenti e ai relativi rendimenti e che gli stessi possono subire fluttuazioni. Le variazioni dei tassi di cambio possono far aumentare o diminuire il valore degli investimenti e chi effettua l'investimento può non recuperare la somma investita. Le fluttuazioni potrebbero risultare particolarmente evidenti nel caso di comparti caratterizzati da una maggiore volatilità ed il valore degli investimenti potrebbe crollare improvvisamente o consistentemente. Le fluttuazioni dipendono inoltre dagli specifici fattori di rischio cui il singolo fondo è esposto Si precisa che i rendimenti indicati sono al lordo degli oneri fiscali eventualmente dovuti in relazione alla residenza fiscale dell'investitore. Le aliquote fiscali e la base imponibile potrebbero variare nel tempo.