


Global Sustain Paris Aligned FAM Fund

Data documento

Tutte le informazioni sono corrette fino al 28 aprile 2023.

Dati anagrafici del fondo

ISIN del fondo	IE000D6SISZ5
Data di lancio	27/12/2021
NAV a fine mese	96,42



Obiettivo del Fondo

L'obiettivo di investimento del Comparto è di fornire un rendimento totale (combinazione di crescita del capitale e reddito) più elevato rispetto a quello dei mercati azionari globali durante un periodo di cinque anni e investire in società che contribuiscono all'obiettivo del cambiamento climatico dell'Accordo di Parigi. Il Comparto cerca di raggiungere il proprio obiettivo investendo almeno l'80% del Valore Patrimoniale Netto in titoli azionari di società sostenibili che possono operare in qualsiasi settore e con qualsiasi capitalizzazione di mercato e che possono essere domiciliate in qualsiasi paese, infatti fino al 20% del Valore Patrimoniale Netto del Comparto può essere investito nei mercati emergenti. Le società sostenibili in cui il Fondo investe sono società che contribuiscono agli obiettivi a lungo termine dell'Accordo di Parigi dato che hanno una bassa intensità di carbonio e/o si impegnano in una riduzione dell'intensità di carbonio. Si prevede che il Comparto disporrà di un portafoglio concentrato con meno di 40 società. Il Comparto può anche investire in depositi, warrant, strumenti del mercato monetario come buoni del Tesoro, certificati di deposito, commercial paper e accettazioni bancarie. L'investimento in warrant non sarà soggetto a leva finanziaria e sarà limitato al 10% del Valore patrimoniale netto del Comparto. Il Gestore ha selezionato l'indice MSCI ACWI Net Return ("Indice") a meri fini di confronto della performance.

Commento

In aprile la performance relativa ha beneficiato soprattutto dello stock picking in vari settori, tra cui la tecnologia, i beni voluttuari e i beni primari. Ha pesato invece la selezione effettuata fra i titoli finanziari e dei servizi di comunicazione. Il contributo migliore è derivato da Manhattan Associates, specialista di software per catene logistiche, il cui corso azionario è schizzato verso l'alto dopo l'annuncio di una crescita degli utili superiore alle attese nel primo trimestre 2023, trainata dall'andamento robusto dei servizi e del segmento cloud. Premiante anche l'esclusione della casa di veicoli elettrici Tesla, che ha dichiarato pesanti perdite nel mese. Sul fronte opposto, a erodere di più la performance relativa sono state l'azienda di dati finanziari Morningstar e il colosso cinese dell'e-commerce Tencent. Nel mese in esame non sono stati effettuati nuovi acquisti né vendite complete.

PRINCIPALI STRUMENTI IN PORTAFOGLIO

Security Name	Settore	Peso
Microsoft	Information Technology	7.25%
Unitedhealth Group	Health Care	5.89%
Novo Nordisk	Health Care	5.54%
Manhattan Associates	Information Technology	4.70%
Schneider Electric	Industrials	4.56%
WH Smith	Consumer Discretionary	4.29%
Alphabet	Communication Services	4.26%
Unilever	Consumer Staples	4.04%
Visa	Financials	3.70%
Becton Dickinson	Health Care	3.57%

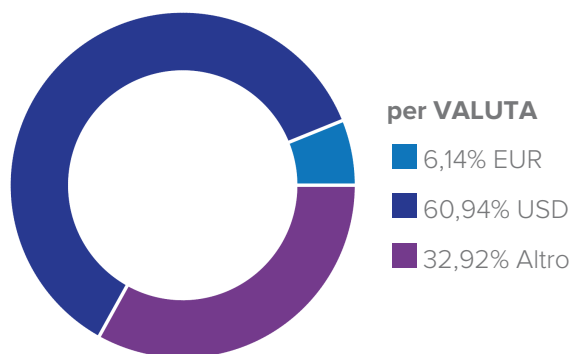
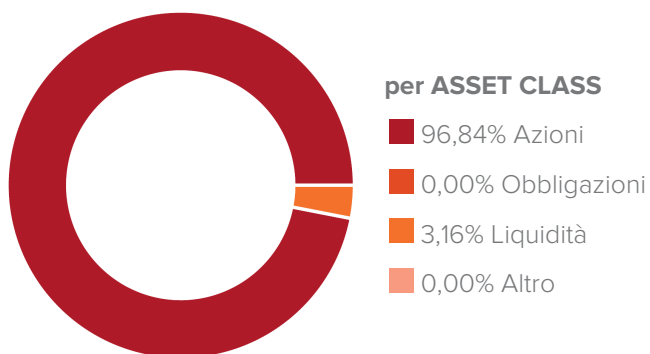
PERFORMANCE (FINO AL 28/04/2023)

Performance netta in % *	1 Mese	YTD	12 Mesi	Dal Lancio
Comparto	0,80%	6,58%	1,49%	-4,63%

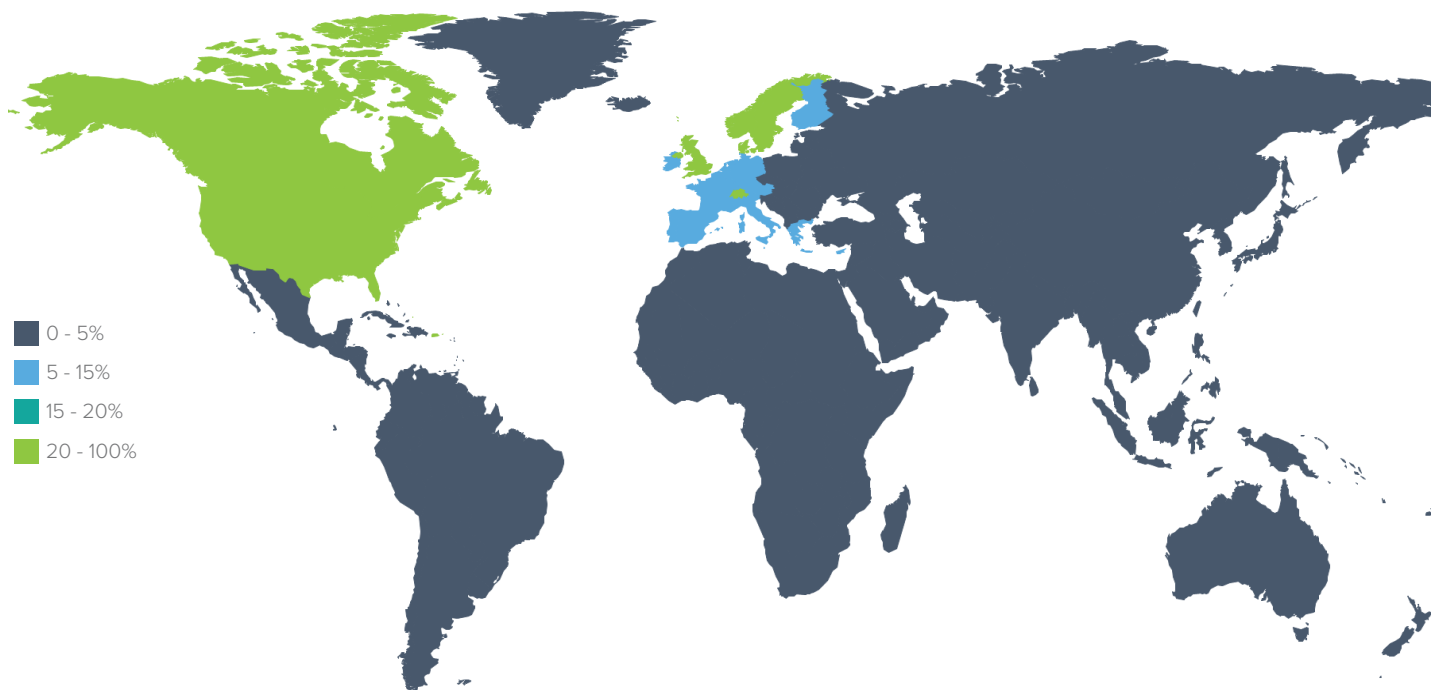


* I rendimenti calcolati e il grafico della performance fanno riferimento a Class L Acc (ISIN: IE000D6SISZ5). Per maggiori informazioni sulle share class disponibili si rimanda alla sezione "SHARE CLASS DEL FONDO" in coda al seguente documento.

DETTAGLIO DI PORTAFOGLIO



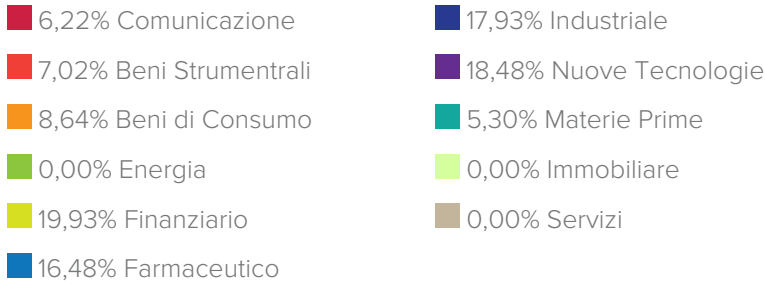
per AREA GEOGRAFICA



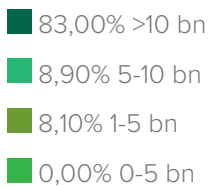
America	%	Asia	%	Europa e Mediterraneo	%	Altro	%
Nord America	60,68%	Giappone	2,87%	Europa ex Euro	23,11%	Altro	2,34%
Emergenti America Latina	0,00%	Asia ex Giappone	1,77%	Euro	9,23%		
				Emergenti Est Europa	0,00%		
				Emergenti Africa	0,00%		

per AZIONARIO

Ripartizione per area



Ripartizione per market cap



Portfolio Yield

1,65%

SHARE CLASS DEL FONDO

Nome	Classe	Isin
Global Sustain Paris Aligned FAM Fund	Class L Acc	IE000D6SISZ5
Global Sustain Paris Aligned FAM Fund	Class LH Acc	IE0000MXUSY5
Global Sustain Paris Aligned FAM Fund	Class L Dist	IE0008VK0QH4

Disclaimer legale:

Global Sustain Paris Aligned FAM Fund è un comparto di , quale OICVM del genere "ad ombrello" con responsabilità separata tra i Comparti. Le informazioni nel presente documento sono valide fino al 28/04/2023. I rendimenti passati non sono indicativi di quelli futuri. Il presente documento è stato redatto con la massima cura, FinecoBank S.p.A. declina qualsivoglia responsabilità in merito alle informazioni quivi contenute. Il presente documento è da leggersi congiuntamente ai documenti relativi ai fondi, giacché questi da soli sono determinanti. Prima di acquistare quote dei fondi è dunque necessario leggere con attenzione e comprendere i suddetti documenti. Le sottoscrizioni di quote sono valide unicamente sulla base dei correnti documenti. Prima dell'adesione leggere il KIID e il Prospetto. Il KIID e il Prospetto sono disponibili gratuitamente presso i soggetti incaricati del collocamento e sul sito [www.finecoassetmanagement.com]. Il presente documento ha scopo meramente informativo; non costituisce un'offerta di strumenti finanziari né una sollecitazione a presentare domanda di sottoscrizione di strumenti finanziari sulla base dello stesso. Le informazioni contenute non costituiscono consiglio o raccomandazione personalizzata riguardo ad operazioni relative a uno specifico strumento finanziario. Si richiama l'attenzione degli investitori sulla circostanza che non vi è alcuna garanzia relativamente al valore degli investimenti e ai relativi rendimenti e che gli stessi possono subire fluttuazioni. Le variazioni dei tassi di cambio possono far aumentare o diminuire il valore degli investimenti e chi effettua l'investimento può non recuperare la somma investita. Le fluttuazioni potrebbero risultare particolarmente evidenti nel caso di comparti caratterizzati da una maggiore volatilità ed il valore degli investimenti potrebbe crollare improvvisamente o consistentemente. Le fluttuazioni dipendono inoltre dagli specifici fattori di rischio cui il singolo fondo è esposto Si precisa che i rendimenti indicati sono al lordo degli oneri fiscali eventualmente dovuti in relazione alla residenza fiscale dell'investitore. Le aliquote fiscali e la base imponibile potrebbero variare nel tempo.