

Japan Quality

Fineco AM MarketVector™
Japan Quality Tilt ESG UCITS ETF

FINECO

ASSET
MANAGEMENT

FINECO AM ETFs

Questa è una comunicazione di marketing. Si prega di consultare il [prospetto](#) e il KID in Italiano ([IE000QCDDND5](#)) e in Inglese ([IE000QCDDND5](#)) prima di prendere una decisione di investimento. Il prospetto e i KID sono disponibili sul sito [finecobank.com](#), presso i consulenti finanziari Fineco nonché sul sito [finecoassetmanagement.com](#). Questo comparto a gestione passiva mira a raggiungere il proprio obiettivo di investimento replicando la performance dell'indice di riferimento indicato nel rispettivo KID. Nel tempo il valore dell'investimento e il rendimento che ne deriva possono aumentare così come diminuire. Al momento del rimborso l'investitore potrebbe ricevere un importo inferiore rispetto a quello originariamente investito. Il gestore o la società di gestione può decidere di porre fine alla commercializzazione dei suoi organismi di investimento collettivo in conformità dell'articolo 93 bis della direttiva 2009/65/CE. Il suddetto è un comparto di FAM Series UCITS ICAV, un fondo UCITS irlandese con patrimoni autonomi e separati. Fineco Asset Management D.A.C fa parte del gruppo FinecoBank. Fineco Asset Management D.A.C. è regolamentata dalla Banca Centrale d'Irlanda. La decisione di investire in detto fondo deve tenere conto di tutti i suoi obiettivi e le sue caratteristiche descritte nel relativo prospetto e nei KID. Maggiori informazioni sulle politiche di investimento in tema di sostenibilità di Fineco Asset Management sono disponibili in inglese alla pagina: [www.finecoassetmanagement.com/sustainability](#). Gli investitori possono trovare [alla seguente pagina una sintesi dei loro diritti in lingua italiana](#).

Fineco AM MarketVector™ Japan Quality Tilt ESG UCITS ETF

ISIN:
IE000QCDDND5

Categoria:
ETF azionario


Numero holdings:
496

SFDR:
Articolo 8*

Data di lancio:
16/11/2023

Valuta:
EUR

Gamma ETF:



Indice di riferimento:

MarketVector™ Japan Quality Tilt ESG ETF

Storicamente le **azioni giapponesi** sono state valutate a sconto rispetto ad altri mercati sviluppati.

Queste società si distinguono per la loro **stabilità finanziaria**. Inoltre, il nuovo **codice di Corporate Governance** previsto per le aziende quotate in Giappone ha dato una spinta eccezionale alla modernizzazione dei modelli di business, rendendo questi titoli più interessanti per gli investitori occidentali.

Possibili aree di sviluppo

- **INNOVAZIONE TECNOLOGICA**
Il Giappone è sempre stato all'avanguardia nell'ambito dell'innovazione tecnologica, della robotica e dell'automazione.
- **TREND DEMOGRAFICI**
Elevata qualità in termini di istruzione, sanità e sicurezza. Lunga aspettativa di vita, con opportunità nei consumi, sanità e nella silver economy.
- **INTERNAZIONALIZZAZIONE**
Tentativo di attrarre capitali esteri tramite le iniziative regolamentative, come il nuovo Codice di Corporate Governance.
- **IMPEGNO SU TEMI ESG**
Elevato impegno verso gli obiettivi ambientali fissati dai governi globali, cultura lavorativa ispirata alla valorizzazione dell'individuo, e nuovo Codice di Corporate Governance giapponese.

*è un fondo che promuove obiettivi ambientali e sociali, seguendo criteri ESG.

Fineco AM MarketVector™ Japan Quality Tilt ESG UCITS ETF

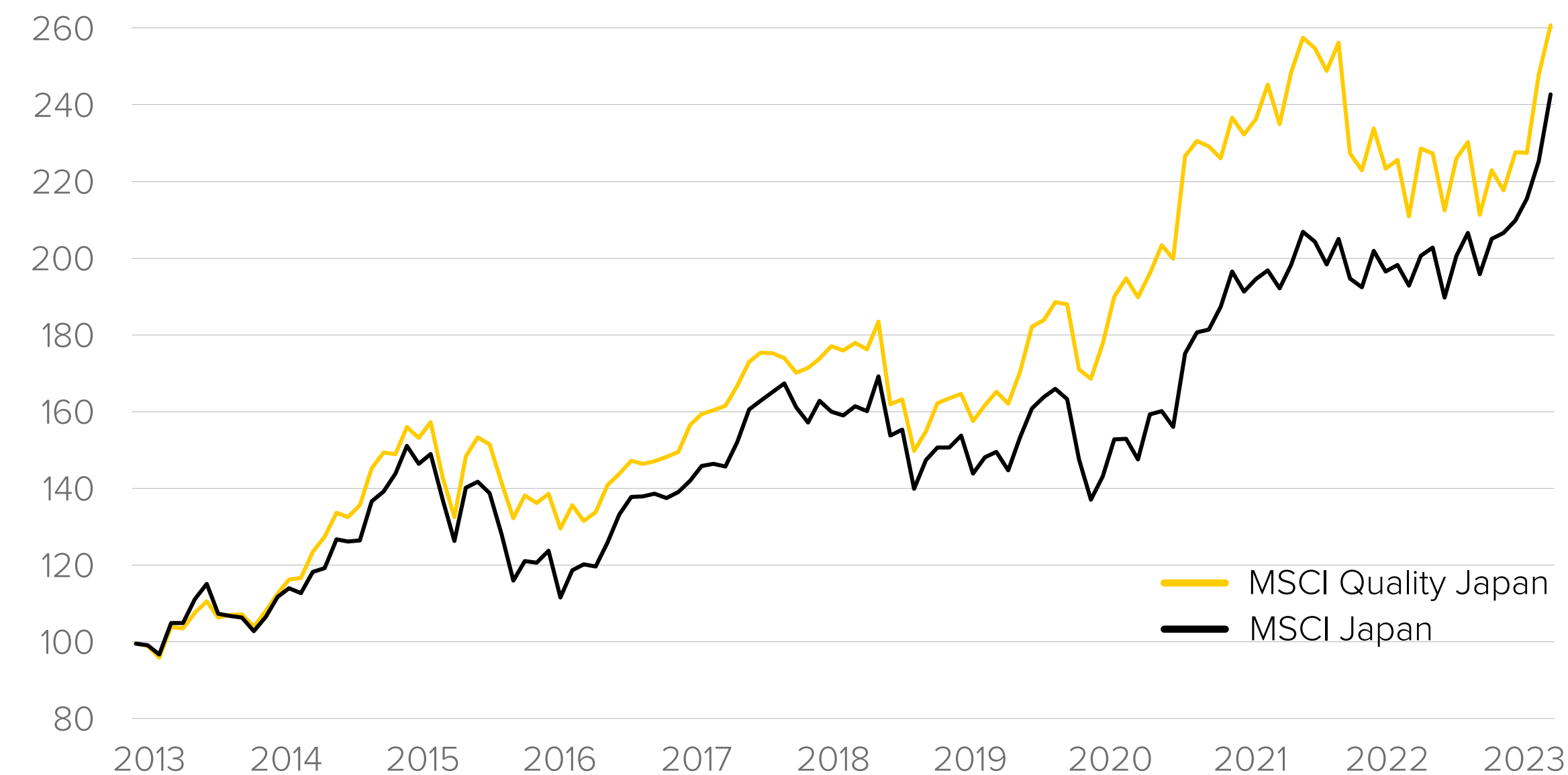
Opportunità di mercato

Lo stile quality, in Giappone, ha storicamente registrato **forti performance** se confrontato al mercato nazionale complessivo. Inoltre, le azioni di tale asset class, in passato, sono state **scambiate a valutazioni interessanti**, per via di una cultura nazionale tradizionalista e lontana dall'attenzione degli investitori Occidentali. Oggi, il nuovo Codice di Corporate Governance offre al quality giapponese la possibilità di **aprirsi ai mercati degli investimenti globali**.

Oggi, il Giappone rappresenta un **mercato promettente** fatto di eccellenze sia in termini di **innovazione**, sia per quanto riguarda **personale qualificato** e **qualità della vita**.

Il Paese ha prosperato attraverso una fusione unica di **tradizione** e **modernità**, evidenziando una capacità straordinaria di adattarsi ai rapidi cambiamenti globali.

Performance storica del quality giapponese



Perché il Giappone?

<p>1. Un mercato finanziario stabile</p>	<ul style="list-style-type: none"> • No. 3 al mondo per PIL (1) • No. 3 al mondo per FDI tra i Paesi sviluppati (2)
<p>2. Un ecosistema fatto di innovazione</p>	<ul style="list-style-type: none"> • No. 1 al mondo per Ricerca e Sviluppo (3) • No. 1 al mondo Tokyo – Yokohama • No. 6 al mondo Osaka – Kyoto – Kobe • No. 12 al mondo Nagoya <p>Come Hub di ricerca scientifica (4)</p>
<p>3. Professionisti qualificati</p>	<ul style="list-style-type: none"> • No. 2 al mondo per numero di ricercatori per mln di abitanti (4)
<p>4. Qualità della vita</p>	<ul style="list-style-type: none"> • No. 1 al mondo per città più sicura: Tokyo (5) • Sistema scolastico, sanitario e assistenziale tra i più avanzati

Fonte: Bloomberg, Cumulative Net Total Return MSCI Japan Quality Index vs MSCI Japan dal 2013 al 2023, ribasati a 100, in Yen Giapponese. Le performance passate non sono indicative delle performance future. Gli indici di mercato mostrati nel grafico non sono quelli replicati dall'ETF. La share class dell'ETF e' denominata in Euro, e non in Yen Giapponese.

Fonti: (1) "Gross Domestic Product 2022" (World Bank, Luglio 2023); (2) Kearney, Kearney Foreign Direct Investment Confident Index, 2023. L'indice di fiducia è calcolato come media ponderata della probabilità di effettuare un investimento diretto in un mercato estero nei prossimi tre anni da parte di un panel di investitori. (3) "The Global Competitiveness Report 2019" (World Economic Forum). (4) "Global Innovation Index 2021" (World Intellectual Property Organization). (5) "Safe Cities Index 2021"(The Economist Intelligence Unit)

Fineco AM MarketVector™ Japan Quality Tilt ESG UCITS ETF

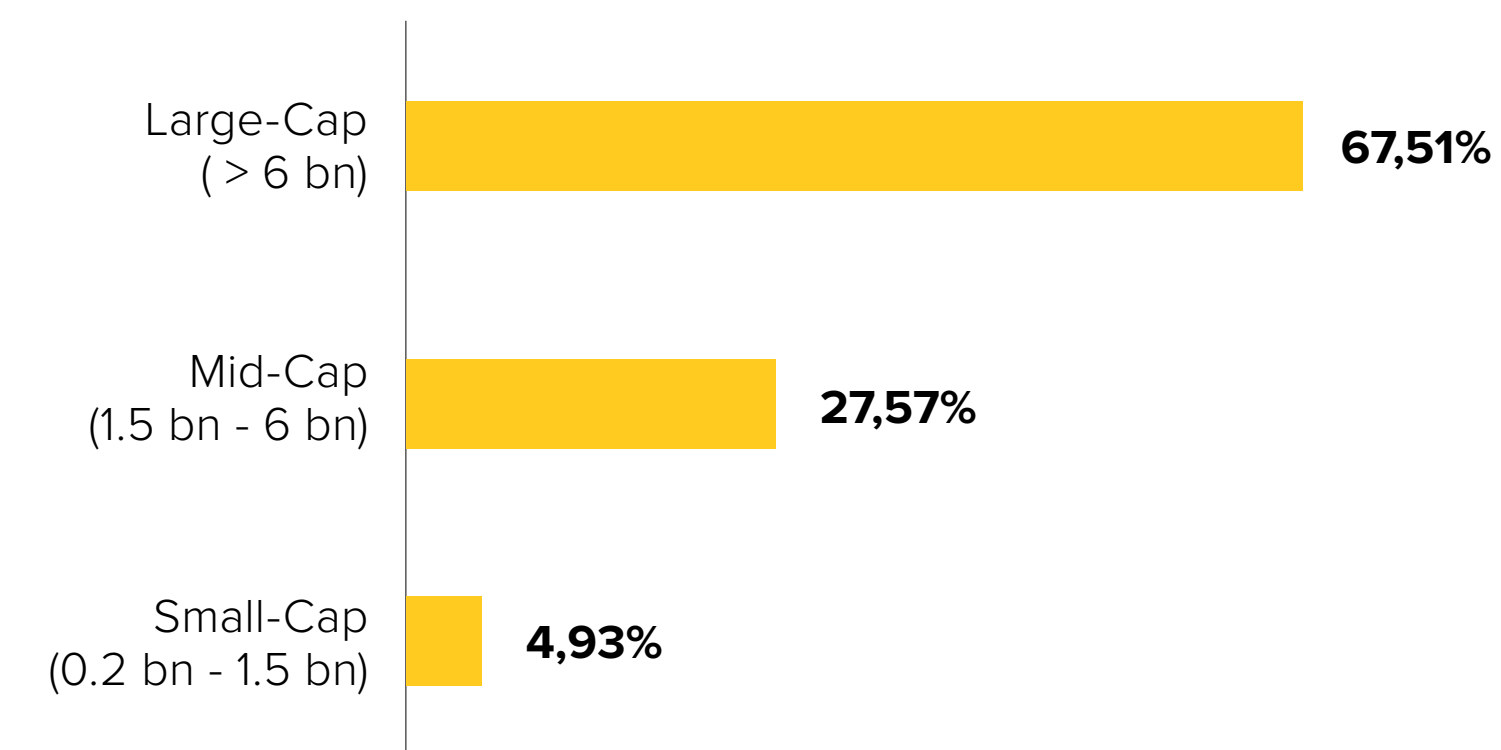
Posizionamento

L'ETF ha l'obiettivo di replicare la performance dell'indice MarketVector Japan Quality Tilt ESG. L'ETF, investito interamente in **large-, mid- e small-cap** giapponesi, da un punto di vista settoriale, mostra tra le prime posizioni i beni al consumo, grazie a una **domanda interna** stabile e propensa alla qualità del prodotto, l'industria, per la quale il Giappone rappresenta un **esportatore consolidato**, il settore IT, dove le spese in **Innovazione e Ricerca & Sviluppo** sono un elemento trainante, e i finanziari, caratterizzati da stabilità e favoriti dal **nuovo Codice di Corporate Governance** giapponese.

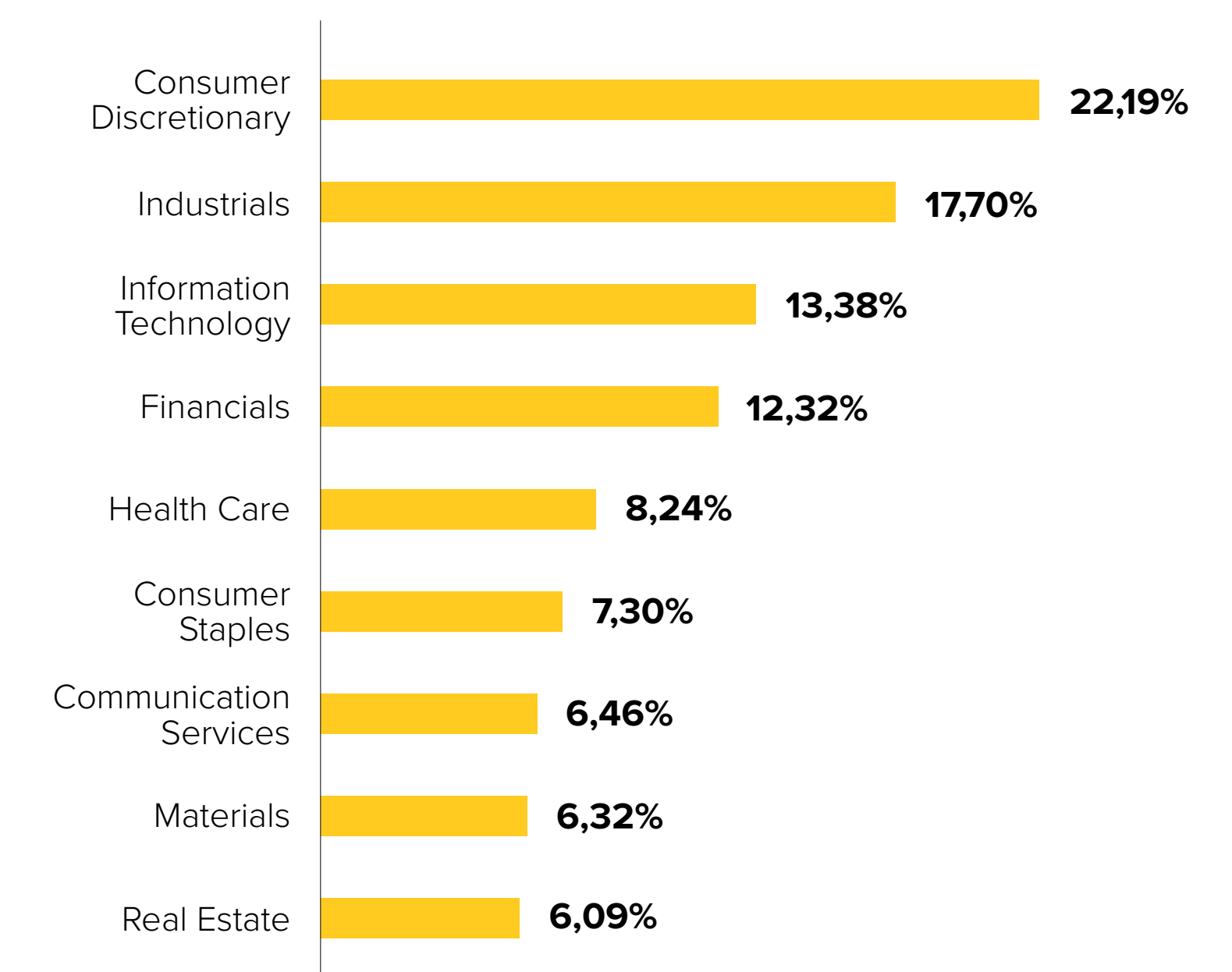
PRIME DIECI POSIZIONI DELL'INDICE

TOYOTA MOTOR CORP	5,12%
SONY GROUP CORP	2,25%
KEYENCE CORP ORD	1,89%
MITSUBISHI UFJ FINANCIAL GRO	1,88%
HITACHI LTD	1,35%
SUMITOMO MITSUI FINANCIAL GR	1,23%
RECRUIT HOLDINGS CO LTD	1,23%
FAST RETAILING CO LTD ORD	1,19%
TOKYO ELECTRON LTD ORD	1,18%
KDDI CORP (DDI) ORD	1,12%
SHIN-ETSU CHEMICAL CO LTD	1,12%
HONDA MOTOR	1,11%
SUBTOTALE	20,68%

ESPOSIZIONE PER MARKET CAP



ESPOSIZIONE SETTORIALE



Fonte: MarketVector™, 08/11/2023, Fineco AM.

Per gli ETF a replica sintetica, viene adottata una politica di investimento indiretto, in cui l'investimento avviene tramite operazioni di swap, legate all'indice sottostante, con una o più controparti. Le partecipazioni presenti in tali ETF sintetici, generalmente non sono quelle costituenti l'indice sottostante replicato dal fondo, e non devono essere considerate ai fini della replica diretta dell'indice. I dati mostrano le posizioni dell'indice sottostante.

Fineco AM MarketVector™ Japan Quality Tilt ESG UCITS ETF

Rischi e rendimento

FINECO AM MARKETVECTOR™ JAPAN QUALITY TILT ESG UCITS ETF

INDICATORE DI RISCHIO



L'INDICATORE DI RISCHIO PRESUPPONE CHE IL PRODOTTO SIA MANTENUTO PER 5 ANNI.

L'indicatore sintetico di rischio è un'indicazione orientativa del livello di rischio di questo prodotto rispetto ad altri prodotti. Esso esprime la probabilità che il prodotto subisca perdite monetarie a causa di movimenti sul mercato o a causa dell'incapacità del Comparto di pagarvi quanto dovuto.

Abbiamo classificato questo prodotto al livello 4 su 7, che corrisponde alla classe di rischio medio.

Ciò significa che le perdite potenziali dovute alla performance futura del prodotto sono classificate nel livello medio e che è molto improbabile che le cattive condizioni di mercato influenzino la capacità del Comparto di pagare quanto dovuto.

Questo prodotto non garantisce nessuna protezione contro future performance negative di mercato, di conseguenza l'investimento iniziale può andare perso parzialmente o totalmente.

Se l'ICAV non è in grado di pagarvi quanto dovuto, potreste perdere il vostro intero investimento.



finecoassetmanagement.com
info@finecoassetmanagement.com

Fineco Asset Management D.A.C.
6th Floor, Block A,
Georges Quay Plaza,
Dublin 2, Ireland

Questa è una comunicazione di marketing. Si prega di consultare [il prospetto](#) e il KID in Italiano ([IE000QCDDND5](#)) e in Inglese ([IE000QCDDND5](#)) prima di prendere una decisione di investimento. Il prospetto e i KID sono disponibili sul sito [finecobank.com](#), presso i consulenti finanziari Fineco nonché sul sito [finecoassetmanagement.com](#). Questo comparto a gestione passiva mira a raggiungere il proprio obiettivo di investimento replicando la performance dell'indice di riferimento indicato nel rispettivo KID. Nel tempo il valore dell'investimento e il rendimento che ne deriva possono aumentare così come diminuire. Al momento del rimborso l'investitore potrebbe ricevere un importo inferiore rispetto a quello originariamente investito. Il gestore o la società di gestione può decidere di porre fine alla commercializzazione dei suoi organismi di investimento collettivo in conformità dell'articolo 93 bis della direttiva 2009/65/CE. Il suddetto è un comparto di FAM Series UCITS ICAV, un fondo UCITS irlandese con patrimoni autonomi e separati. Fineco Asset Management D.A.C fa parte del gruppo FinecoBank. Fineco Asset Management D.A.C. è regolamentata dalla Banca Centrale d'Irlanda. La decisione di investire in detto fondo deve tenere conto di tutti i suoi obiettivi e le sue caratteristiche descritte nel relativo prospetto e nei KID. Maggiori informazioni sulle politiche di investimento in tema di sostenibilità di Fineco Asset Management sono disponibili in inglese alla pagina: [www.finecoassetmanagement.com/sustainability](#). Gli investitori possono trovare [alla seguente pagina una sintesi dei loro diritti in lingua italiana](#).



ASSET
MANAGEMENT