# FAM EVOLUTION

Dicembre 2022

FINECO | ASSET MANAGEMENT

© Copyright 2021 Fineco Asset Management D.A.C. | Fineco Asset Management Dac is regulated by the Central Bank of Ireland

Il presente documento è destinato a uso interno dei Consulenti di FinecoBank, non è autorizzata la distribuzione al pubblico. I temi trattati e i contenuti non rappresentano suggerimenti né sollecitazioni di investimento.

# Diversificazione e controllo del rischio-rendimento in un’unica soluzione

FINECO | ASSET MANAGEMENT

Il presente documento è destinato a uso interno dei Consulenti di FinecoBank, non è autorizzata la distribuzione al pubblico. I temi trattati e i contenuti non rappresentano suggerimenti né sollecitazioni di investimento.

# Index

FAM EVOLUTION

Dicembre 2022

## FAM EVOLUTION


| | | |
|---|---|---|
| 01. | Fam Evolution | 04 |
| 02. | Attività svolte dal team di gestione | 84 |
| 03. | Performance | 92 |
| 04. | Appendice I<br>Performance ad un anno | 129 |
| 05. | Appendice II<br>Processo d’investimento | 186 |


© Copyright 2021 Fineco Asset Management D.A.C. | Fineco Asset Management Dac is regulated by the Central Bank of Ireland
Il presente documento è destinato a uso interno dei Consulenti di FinecoBank, non è autorizzata la distribuzione al pubblico. I temi trattati e i contenuti non rappresentano suggerimenti né sollecitazioni di investimento.

# FAM Evolution

01

© Copyright 2021 Fineco Asset Management D.A.C. | Fineco Asset Management Dac is regulated by the Central Bank of Ireland



Il presente documento è destinato a uso interno dei Consulenti di FinecoBank, non è autorizzata la distribuzione al pubblico. I temi trattati e i contenuti non rappresentano suggerimenti né sollecitazioni di investimento.

# FAM Evolution

## Diversificazione e gestione attività

FAM Evolution nasce dall'esigenza di fornire un servizio di Asset Allocation semplice e personalizzata.

Abbiamo concepito nove tipologie di prodotti nei **comparti Azionari, Multi-Asset e Alternative**.

La filosofia d'investimento abbraccia un approccio moderno, con l'utilizzo di:

1 STRATEGIE ATTIVE/ PASSIVE

2 ETFs

3 PRODOTTI LONG/ SHORT

In questo modo, FAM riesce a strutturare il portafoglio con tre importanti caratteristiche:

- **Contenere i costi di portafoglio;**
- **Catturare la maggior parte della performance positiva di mercato;**
- **Perdere relativamente meno nelle fasi di correzione**.

Il risultato è lo sviluppo di due tipologie di fondi:

1 FONDI A PROFILO

2 FONDI VERTICALI (Conviction)

© Copyright 2021 Fineco Asset Management D.A.C. | Fineco Asset Management Dac is regulated by the Central Bank of Ireland
Il presente documento è destinato a uso interno dei Consulenti di FinecoBank, non è autorizzata la distribuzione al pubblico. I temi trattati e i contenuti non rappresentano suggerimenti né sollecitazioni di investimento.

# FAM Evolution

## Una soluzione, molteplici opportunità

**NOTE:**
Gli investitori non dovranno sostenere costi di conversione per il passaggio tra diversi prodotti FAM Evolution ICAV. Le commissioni di intermediazione sono escluse.
Il portafoglio non è soggetto ad obblighi fiscali al momento dell'acquisto o della vendita di fondi.
Gli investitori potrebbero essere soggetti ad obblighi fiscali quando effettuano operazioni sui loro investimenti. Si consiglia a tutti i clienti di richiedere una consulenza fiscale in merito ai loro investimenti.

### ASSET ALLOCATION STRATEGICA

Offerta di gestione di Portafoglio diversificato e non su un singolo prodotto che elimina il rischio di esporsi ad un singolo gestore.

### NESSUN EVENTO FISCALE

Nessun evento fiscale generato dal ribilanciamento dei portafogli.

### COSTI ZERO

Nessun costo di transazione.

### MONITORAGGIO COSTANTE

Portafogli costantemente monitorati e ribilanciati in real-time.

### COSTI DI GESTIONE MINIMI

Costi di Gestione tra i più bassi sul mercato dei fondi.

### TRASPARENZA MASSIMA

Massimi livelli di trasparenza e informazioni sempre disponibili sulla gestione, le strategie sottostanti e i razionali d'investimento.

© Copyright 2021 Fineco Asset Management D.A.C. | Fineco Asset Management Dac is regulated by the Central Bank of Ireland
Il presente documento è destinato a uso interno dei Consulenti di FinecoBank, non è autorizzata la distribuzione al pubblico. I temi trattati e i contenuti non rappresentano suggerimenti né sollecitazioni di investimento.

# Fondi a Profilo

## Caratteristiche

I Fondi a Profilo sono basati su un processo di Allocazione Strategica e Selezione Fondi.

1/2

FAM utilizza un modello di Asset Allocation sviluppato internamente per definire le allocazioni per ciascuna asset class che presenta delle somiglianze con quella già utilizzata per i portafogli Advice by Fineco Bank.

**Il modello utilizza una serie di inputs e parametri per definire l'Asset Allocation Strategica e il livello di Sharpe Ratio** che si vuole raggiungere.

Una volta che i parametri sono stati determinati, un ottimizzatore elabora i portafogli ottimi che giacciono sulla frontiera efficiente.

Questo implica che vengono **individuati i portafogli ideali per il determinato livello di rischio** che si vuole raggiungere.

© Copyright 2021 Fineco Asset Management D.A.C. | Fineco Asset Management Dac is regulated by the Central Bank of Ireland
Il presente documento è destinato a uso interno dei Consulenti di FinecoBank, non è autorizzata la distribuzione al pubblico. I temi trattati e i contenuti non rappresentano suggerimenti né sollecitazioni di investimento.

# Fondi a Profilo

## Asset Allocation

Il modello alloca capitale su quattro classi di attivo:
Absolute Return, Equity, Fixed Income e Liquidity.

2/2




Ciascuna classe di attivo viene a sua volta **suddivisa in diverse categorie in modo da raggiungere la granularità desiderata.**
Ad esempio, la componente azionaria include Mercati Emergenti, Europa, US e Asia Pacific. In una seconda fase, aggiungeremo anche I principali fattori quali Growth, Value, Quality, ecc...

**I portafogli sono suddivisi per livelli di volatilità massima.** La conseguenza è che i portafogli a volatilità più alta avranno una maggiore esposizione a classi di attivo più volatili, come Azioni e Commodities.

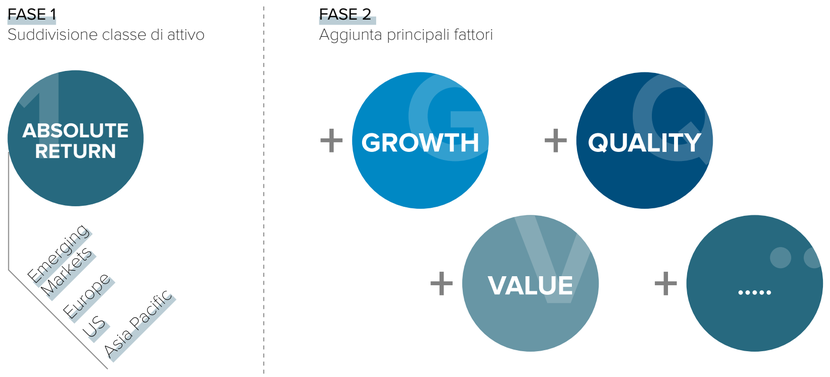


© Copyright 2021 Fineco Asset Management D.A.C. | Fineco Asset Management Dac is regulated by the Central Bank of Ireland
Il presente documento è destinato a uso interno dei Consulenti di FinecoBank, non è autorizzata la distribuzione al pubblico. I temi trattati e i contenuti non rappresentano suggerimenti né sollecitazioni di investimento.

# Composizione dei portafogli

## BREAKDOWN PER ASSET CLASS*

| Asset Class | FAM Advisory 3 | FAM Advisory 4 | FAM Advisory 5 | FAM Advisory 6 | FAM Advisory 7 | FAM Advisory 9 |
|---|---|---|---|---|---|---|
| Alternatives | 0,5% | 0,5% | 0,5% | 0,5% | 0,5% | |
| Equity | 14,8% | 19,8% | 29,9% | 39,8% | 59,8% | 98,4% |
| Fixed Income | 58,8% | 66,5% | 68,5% | 58,6% | 38,5% | |
| Liquidity | 25,9% | 13,2% | 1,1% | 1,1% | 1,2% | 1,6% |
| Gold | 2,4% | 2,4% | 2,4% | 2,4% | 2,4% | |
| **Total** | 100,00% | 100,00% | 100,00% | 100,00% | 100,00% | 100,00% |

## BREAKDOWN SUB ASSET CLASS*

| Sub Asset Class | FAM Advisory 3 | FAM Advisory 4 | FAM Advisory 5 | FAM Advisory 6 | FAM Advisory 7 | FAM Advisory 9 |
|---|---|---|---|---|---|---|
| Equity: EM | 1,7% | 2,3% | 3,4% | 4,4% | 6,8% | 8,9% |
| Equity: European | 2,3% | 3,1% | 4,7% | 6,2% | 9,2% | 14,2% |
| Equity: North America | 9,5% | 12,8% | 19,2% | 25,7% | 38,7% | 64,7% |
| Equity: Pacific | 1,3% | 1,7% | 2,6% | 3,5% | 5,1% | 10,6% |
| Fixed Income: EM HC | 1,5% | 2,0% | 2,0% | 2,5% | 2,5% | |
| Fixed Income: Euro Corp | 5,1% | 6,6% | 6,6% | 8,1% | 8,1% | |
| Fixed Income: Euro HY | 3,0% | 4,1% | 4,1% | 5,1% | 5,1% | |
| Liquidity | 25,2% | 12,4% | | | | |
| Fixed Income: US HY | 1,5% | 2,0% | 2,0% | 2,5% | 2,5% | |
| Fixed Income: Euro Agg Short Term | 10,1% | 5,1% | | | | |
| Fixed Income: Euro Inflation Linked | 5,0% | 4,9% | 4,9% | 7,4% | 7,3% | |
| Fixed Income: Euro Agg | 28,6% | 39,8% | 48,9% | 33,0% | 13,0% | |
| Fixed Income: Euro Govies | | | | | | |
| Equity: Developed | | | | | | |
| Fixed Income: Euro Corp Short Term | 4,0% | 2,0% | | | | |
| Alternatives | 0,5% | 0,5% | 0,5% | 0,5% | 0,5% | |
| Cash | 0,7% | 0,8% | 1,1% | 1,1% | 1,2% | 1,6% |
| **Total** | 100,0% | 100,0% | 100,0% | 100,0% | 100,0% | 100,0% |

*Portafoglio al 31 dicembre 2022. I dati sono raccolti a livello di fondo d'investimento e non attraverso aggregazione

© Copyright 2021 Fineco Asset Management D.A.C. | Fineco Asset Management Dac is regulated by the Central Bank of Ireland
Il presente documento è destinato a uso interno dei Consulenti di FinecoBank, non è autorizzata la distribuzione al pubblico. I temi trattati e i contenuti non rappresentano suggerimenti né sollecitazioni di investimento.

# Composizione dei portafogli

## BREAKDOWN PER ASSET CLASS*

| Asset Class | Fineco AM Passive Underlying 3 | Fineco AM Passive Underlying 4 | Fineco AM Passive Underlying 5 | Fineco AM Passive Underlying 6 | Fineco AM Passive Underlying 7 | Fineco AM Passive Underlying 8 |
|---|---|---|---|---|---|---|
| Alternatives | | | | | | |
| Equity | 14,5% | 19,5% | 29,6% | 39,4% | 59,2% | 84,3% |
| Fixed Income | 52,4% | 64,6% | 68,7% | 58,4% | 38,6% | 13,7% |
| Liquidity | 33,2% | 15,9% | 1,7% | 2,2% | 2,2% | 2,0% |
| Gold | 2,5% | 2,5% | 2,5% | 2,5% | 2,5% | 0,9% |
| **Total** | 100,00% | 100,00% | 100,00% | 100,00% | 100,00% | 100,00% |

## BREAKDOWN SUB ASSET CLASS*

| Sub Asset Class | Fineco AM Passive Underlying 3 | Fineco AM Passive Underlying 4 | Fineco AM Passive Underlying 5 | Fineco AM Passive Underlying 6 | Fineco AM Passive Underlying 7 | Fineco AM Passive Underlying 8 |
|---|---|---|---|---|---|---|
| Equity: EM | 1,5% | 2,2% | 3,3% | 4,4% | 6,6% | 9,4% |
| Equity: European | 1,9% | 2,8% | 4,2% | 5,5% | 8,3% | 9,4% |
| Equity: North America | 8,7% | 11,3% | 17,2% | 22,9% | 34,6% | 39,6% |
| Equity: Pacific | 1,1% | 1,5% | 2,3% | 3,0% | 4,6% | 5,1% |
| Fixed Income: EM HC | 1,4% | 2,0% | 2,0% | 2,5% | 2,5% | 0,9% |
| Fixed Income: Euro Corp | 9,7% | 13,5% | 15,6% | 13,9% | 9,9% | 3,6% |
| Fixed Income: Euro HY | 2,8% | 4,0% | 4,0% | 4,9% | 5,0% | 1,8% |
| Liquidity | 29,0% | 14,0% | | | | |
| Fixed Income: US HY | 1,4% | 2,0% | 2,0% | 2,4% | 2,4% | 0,9% |
| Fixed Income: Euro Agg Short Term | | | | | | |
| Fixed Income: Euro Inflation Linked | 4,8% | 5,0% | 5,0% | 7,5% | 7,5% | 2,7% |
| Fixed Income: Euro Agg | | | | | | |
| Fixed Income: Euro Govies | 22,7% | 33,1% | 40,1% | 27,2% | 11,4% | 3,8% |
| Equity: Developed | 1,2% | 1,8% | 2,6% | 3,5% | 5,0% | 20,9% |
| Fixed Income: Euro Corp Short Term | 9,6% | 5,0% | | | | |
| Alternatives | | | | | | |
| Cash | 4,1% | 1,9% | 1,7% | 2,2% | 2,2% | 2,0% |
| **Total** | 100,0% | 100,0% | 100,0% | 100,0% | 100,0% | 100,0% |

*Portafoglio al 31 dicembre 2022. I dati sono raccolti a livello di fondo d'investimento e non attraverso aggregazione

© Copyright 2021 Fineco Asset Management D.A.C. | Fineco Asset Management Dac is regulated by the Central Bank of Ireland
Il presente documento è destinato a uso interno dei Consulenti di FinecoBank, non è autorizzata la distribuzione al pubblico. I temi trattati e i contenuti non rappresentano suggerimenti né sollecitazioni di investimento.

# Composizione dei portafogli



## BREAKDOWN GEOGRAFICO*

| Area Geografica | FAM Advisory 3 | FAM Advisory 4 | FAM Advisory 5 | FAM Advisory 6 | FAM Advisory 7 | FAM Advisory 9 |
|---|---|---|---|---|---|---|
| Asia Pacific | 1,3% | 1,7% | 2,6% | 3,5% | 5,1% | 10,6% |
| Emerging Markets | 3,2% | 4,3% | 5,4% | 7,0% | 9,3% | 8,9% |
| Europe | 83,6% | 78,3% | 69,8% | 60,3% | 43,3% | 15,8% |
| Global | 0,5% | 0,5% | 0,5% | 0,5% | 0,5% | |
| North America | 11,4% | 15,2% | 21,7% | 28,8% | 41,7% | 64,7% |
| **Total** | 100,00% | 100,00% | 100,00% | 100,00% | 100,00% | 100,00% |

## BREAKDOWN PER CURRENCY*

| Currency | FAM Advisory 3 | FAM Advisory 4 | FAM Advisory 5 | FAM Advisory 6 | FAM Advisory 7 | FAM Advisory 9 |
|---|---|---|---|---|---|---|
| Euro | 97,3% | 96,4% | 95,8% | 88,3% | 83,9% | 66,1% |
| US Dollar | 2,7% | 3,6% | 4,2% | 11,7% | 16,1% | 33,9% |
| **Total** | 100,00% | 100,00% | 100,00% | 100,00% | 100,00% | 100,00% |

*Portafoglio al 31 dicembre 2022. I dati sono raccolti a livello di fondo d'investimento e non attraverso aggregazione

© Copyright 2021 Fineco Asset Management D.A.C. | Fineco Asset Management Dac is regulated by the Central Bank of Ireland
Il presente documento è destinato a uso interno dei Consulenti di FinecoBank, non è autorizzata la distribuzione al pubblico. I temi trattati e i contenuti non rappresentano suggerimenti né sollecitazioni di investimento.

# Composizione dei portafogli



## BREAKDOWN GEOGRAFICO*

| Area Geografica | Fineco AM Passive Underlying 3 | Fineco AM Passive Underlying 4 | Fineco AM Passive Underlying 5 | Fineco AM Passive Underlying 6 | Fineco AM Passive Underlying 7 | Fineco AM Passive Underlying 8 |
|---|---|---|---|---|---|---|
| Asia Pacific | 1,1% | 1,5% | 2,3% | 3,0% | 4,6% | 5,1% |
| Emerging Markets | 2,9% | 4,2% | 5,3% | 6,9% | 9,1% | 10,3% |
| Europe | 84,3% | 78,8% | 70,0% | 60,7% | 43,9% | 23,2% |
| Global | 1,2% | 1,8% | 2,6% | 3,5% | 5,0% | 20,9% |
| North America | 10,4% | 13,8% | 19,8% | 25,8% | 37,4% | 40,6% |
| **Total** | 100,00% | 100,00% | 100,00% | 100,00% | 100,00% | 100,00% |

## BREAKDOWN PER CURRENCY*

| Currency | Fineco AM Passive Underlying 3 | Fineco AM Passive Underlying 4 | Fineco AM Passive Underlying 5 | Fineco AM Passive Underlying 6 | Fineco AM Passive Underlying 7 | Fineco AM Passive Underlying 8 |
|---|---|---|---|---|---|---|
| Euro | 98,3% | 97,5% | 97,4% | 97,1% | 97,2% | 99,0% |
| US Dollar | 1,7% | 2,5% | 2,6% | 2,9% | 2,8% | 1,0% |
| **Total** | 100,00% | 100,00% | 100,00% | 100,00% | 100,00% | 100,00% |

*Portafoglio al 31 dicembre 2022. I dati sono raccolti a livello di fondo d'investimento e non attraverso aggregazione

© Copyright 2021 Fineco Asset Management D.A.C. | Fineco Asset Management Dac is regulated by the Central Bank of Ireland
Il presente documento è destinato a uso interno dei Consulenti di FinecoBank, non è autorizzata la distribuzione al pubblico. I temi trattati e i contenuti non rappresentano suggerimenti né sollecitazioni di investimento.

# Composizione dei portafogli

## FAM ADVISORY 3*

| ISIN | Name | Building Block | Weight |
|---|---|---|---|
| IE0000JVOLK2 | FINECO AM MSCI USD HY SRI CORP BD ETF | Fixed Income: US HY | 1,49% |
| IE000IXR7ZI6 | FINECO AM EUR INFL LKD GOV BD I ACC | Fixed Income: Euro Inflation Linked | 5,03% |
| IE000NPK2VI6 | FINECO AM MSCI EUR IG SRI CORP BD ETF | Fixed Income: Euro Corp | 0,27% |
| IE000O2G7VL0 | FINECO AM MSCI EUR HY SRI CORP BD ETF | Fixed Income: Euro HY | 1,15% |
| IE000QGTAYZ8 | ENHANCED ULTRA SHORT TERM BD SRI FAM FD | Liquidity | 1,79% |
| IE000W6ZFH20 | FINECO AM MSCI EUR IG SRI 1-3YR ETF | Fixed Income: Euro Corp Short Term | 4,04% |
| IE000WMJVNE9 | FINECO AM MSCI USD IG SRI CORP BD ETF | Fixed Income: Euro Corp | 0,35% |
| IE000ZMR1DA5 | ULTRA SHORT TERM BOND SRI FAM FUND - I ( | Liquidity | 7,54% |
| IE00BDRNWM87 | FAM FD INVT GRADE EUR AGGREG BD | Fixed Income: Euro Agg | 10,57% |
| IE00BDRT7B05 | FAM FND VONTOBEL EMRG MK DBT-ID | Fixed Income: EM HC | 1,49% |
| IE00BDRTB309 | EURO HI YD BD FAM I EUR A | Fixed Income: Euro HY | 1,89% |
| IE00BFXY2308 | FAM FUND-M&G N/AM VALUE FAM FD-IA | Equity: North America | 1,97% |
| IE00BFXY3V57 | EURO BD FAM I EUR A | Fixed Income: Euro Agg | 4,32% |
| IE00BFXY3Z95 | EURO CORPORATE FIXED INCOME FAM FUND | Fixed Income: Euro Corp | 4,43% |
| IE00BFXY4346 | EURO SHDUR BD FAM I EUR A | Fixed Income: Euro Agg Short Term | 3,72% |
| IE00BFXY6168 | FAM FUND-FIDELITY EURO BD FF-IA | Fixed Income: Euro Agg | 6,85% |
| IE00BFXY6507 | FAM FUND FIDELITY EURO S/T BD FD-IA | Fixed Income: Euro Agg Short Term | 6,33% |
| IE00BFXY6W79 | FAM FUND-SCHRODER EURO BOND FD-IA | Fixed Income: Euro Agg | 6,84% |
| IE00BH42ZR26 | STOXXEUROPE600 INDEX FAM I ACC | Equity: European | 2,33% |
| IE00BH42ZS33 | MSCI AC ASIA PACIFIC EX JPN IDX FAM FD-I | Equity: Pacific | 0,42% |
| IE00BH42ZW78 | MSCI EMERGING MARKETS INDEX FAM FD-I | Equity: EM | 1,68% |
| IE00BK5TXP77 | SMART FACTORS US FAM FUND Class L ACC | Equity: North America | 1,82% |
| IE00BMDBVM20 | ENHANCED U.S EQUITY FUND (JPM) | Equity: North America | 5,74% |
| LU0280807784 | SCHRODER ISF JAPANESE OPPORT-A USD | Equity: Pacific | 0,90% |
| LU2358922867 | GLOBAL MACRO CREDIT FAM FUND I | Alternatives | 0,52% |
| LU2459464066 | BOND 6M FINECO AM FUND I | Liquidity | 5,28% |
| LU2459464140 | BOND 6M FINECO AM FUND J | Liquidity | 5,28% |
| LU2459464819 | ENHANCED BOND 6M FINECO AM FUND I | Liquidity | 5,28% |
| Cash | Cash | Cash | 0,71% |
| **Total** | | | 100% |

*Portafoglio al 31 dicembre 2022

© Copyright 2021 Fineco Asset Management D.A.C. | Fineco Asset Management Dac is regulated by the Central Bank of Ireland
Il presente documento è destinato a uso interno dei Consulenti di FinecoBank, non è autorizzata la distribuzione al pubblico. I temi trattati e i contenuti non rappresentano suggerimenti né sollecitazioni di investimento.

# Composizione dei portafogli

## FAM ADVISORY 4*

| ISIN | Name | Building Block | Weight |
|---|---|---|---|
| IE0000JVOLK2 | FINECO AM MSCI USD HY SRI CORP BD ETF | Fixed Income: US HY | 1,99% |
| IE000IXR7ZI6 | FINECO AM EUR INFL LKD GOV BD I ACC | Fixed Income: Euro Inflation Linked | 4,88% |
| IE000NPK2VI6 | FINECO AM MSCI EUR IG SRI CORP BD ETF | Fixed Income: Euro Corp | 0,35% |
| IE000O2G7VL0 | FINECO AM MSCI EUR HY SRI CORP BD ETF | Fixed Income: Euro HY | 1,55% |
| IE000QGTAYZ8 | ENHANCED ULTRA SHORT TERM BD SRI FAM FD | Liquidity | 1,86% |
| IE000W6ZFH20 | FINECO AM MSCI EUR IG SRI 1-3YR ETF | Fixed Income: Euro Corp Short Term | 2,05% |
| IE000WMJVNE9 | FINECO AM MSCI USD IG SRI CORP BD ETF | Fixed Income: Euro Corp | 0,44% |
| IE000ZMR1DA5 | ULTRA SHORT TERM BOND SRI FAM FUND - I ( | Liquidity | 5,32% |
| IE00BDRNWM87 | FAM FD INVT GRADE EUR AGGREG BD | Fixed Income: Euro Agg | 14,74% |
| IE00BDRT7B05 | FAM FND VONTOBEL EMRG MK DBT-ID | Fixed Income: EM HC | 2,03% |
| IE00BDRTB309 | EURO HI YD BD FAM I EUR A | Fixed Income: Euro HY | 2,53% |
| IE00BFXY2308 | FAM FUND-M&G N/AM VALUE FAM FD-IA | Equity: North America | 2,59% |
| IE00BFXY3V57 | EURO BD FAM I EUR A | Fixed Income: Euro Agg | 5,98% |
| IE00BFXY3Z95 | EURO CORPORATE FIXED INCOME FAM FUND | Fixed Income: Euro Corp | 5,78% |
| IE00BFXY4346 | EURO SHDUR BD FAM I EUR A | Fixed Income: Euro Agg Short Term | 1,91% |
| IE00BFXY6168 | FAM FUND-FIDELITY EURO BD FF-IA | Fixed Income: Euro Agg | 9,54% |
| IE00BFXY6507 | FAM FUND FIDELITY EURO S/T BD FD-IA | Fixed Income: Euro Agg Short Term | 3,22% |
| IE00BFXY6W79 | FAM FUND-SCHRODER EURO BOND FD-IA | Fixed Income: Euro Agg | 9,53% |
| IE00BH42ZR26 | STOXXEUROPE600 INDEX FAM I ACC | Equity: European | 3,09% |
| IE00BH42ZS33 | MSCI AC ASIA PACIFIC EX JPN IDX FAM FD-I | Equity: Pacific | 0,54% |
| IE00BH42ZV61 | S&P 500 INDEX FAM FD-I | Equity: North America | 1,62% |
| IE00BH42ZW78 | MSCI EMERGING MARKETS INDEX FAM FD-I | Equity: EM | 2,29% |
| IE00BK5TXP77 | SMART FACTORS US FAM FUND Class L ACC | Equity: North America | 0,70% |
| IE00BMDBVM20 | ENHANCED U.S EQUITY FUND (JPM) | Equity: North America | 7,84% |
| LU0280807784 | SCHRODER ISF JAPANESE OPPORT-A USD | Equity: Pacific | 1,15% |
| LU2358922867 | GLOBAL MACRO CREDIT FAM FUND I | Alternatives | 0,51% |
| LU2459464066 | BOND 6M FINECO AM FUND I | Liquidity | 2,60% |
| LU2459464140 | BOND 6M FINECO AM FUND J | Liquidity | 2,60% |
| Cash | Cash | Cash | 0,78% |
| **Total** | | | 100% |

*Portafoglio al 31 dicembre 2022

© Copyright 2021 Fineco Asset Management D.A.C. | Fineco Asset Management Dac is regulated by the Central Bank of Ireland
Il presente documento è destinato a uso interno dei Consulenti di FinecoBank, non è autorizzata la distribuzione al pubblico. I temi trattati e i contenuti non rappresentano suggerimenti né sollecitazioni di investimento.

# Composizione dei portafogli



## FAM ADVISORY 5*

| ISIN | Name | Building Block | Weight |
|---|---|---|---|
| IE0000JVOLK2 | FINECO AM MSCI USD HY SRI CORP BD ETF | Fixed Income: US HY | 1,99% |
| IE000IXR7ZI6 | FINECO AM EUR INFL LKD GOV BD I ACC | Fixed Income: Euro Inflation Linked | 4,89% |
| IE000NPK2VI6 | FINECO AM MSCI EUR IG SRI CORP BD ETF | Fixed Income: Euro Corp | 0,35% |
| IE000O2G7VL0 | FINECO AM MSCI EUR HY SRI CORP BD ETF | Fixed Income: Euro HY | 1,56% |
| IE000WMJVNE9 | FINECO AM MSCI USD IG SRI CORP BD ETF | Fixed Income: Euro Corp | 0,44% |
| IE00BDRNWM87 | FAM FD INVT GRADE EUR AGGREG BD | Fixed Income: Euro Agg | 18,12% |
| IE00BDRT7B05 | FAM FND VONTOBEL EMRG MK DBT-ID | Fixed Income: EM HC | 2,03% |
| IE00BDRTB309 | EURO HI YD BD FAM I EUR A | Fixed Income: Euro HY | 2,57% |
| IE00BFXY2308 | FAM FUND-M&G N/AM VALUE FAM FD-IA | Equity: North America | 7,40% |
| IE00BFXY3V57 | EURO BD FAM I EUR A | Fixed Income: Euro Agg | 7,35% |
| IE00BFXY3Z95 | EURO CORPORATE FIXED INCOME FAM FUND | Fixed Income: Euro Corp | 5,78% |
| IE00BFXY6168 | FAM FUND-FIDELITY EURO BD FF-IA | Fixed Income: Euro Agg | 11,72% |
| IE00BFXY6W79 | FAM FUND-SCHRODER EURO BOND FD-IA | Fixed Income: Euro Agg | 11,71% |
| IE00BH42ZR26 | STOXXEUROPE600 INDEX FAM I ACC | Equity: European | 1,77% |
| IE00BH42ZS33 | MSCI AC ASIA PACIFIC EX JPN IDX FAM FD-I | Equity: Pacific | 0,82% |
| IE00BH42ZV61 | S&P 500 INDEX FAM FD-I | Equity: North America | 2,00% |
| IE00BH42ZW78 | MSCI EMERGING MARKETS INDEX FAM FD-I | Equity: EM | 3,39% |
| IE00BK5TXP77 | SMART FACTORS US FAM FUND Class L ACC | Equity: North America | 1,16% |
| IE00BK9Z5007 | SMART FACTORS EUROPE FAM FUND Class L AC | Equity: European | 2,89% |
| IE00BMD8FD23 | MORGAN STANLEY US ADVANTAGE FAM FD CL I | Equity: North America | 0,83% |
| IE00BMDBVM20 | ENHANCED U.S EQUITY FUND (JPM) | Equity: North America | 7,86% |
| LU0280807784 | SCHRODER ISF JAPANESE OPPORT-A USD | Equity: Pacific | 1,77% |
| LU2358922867 | GLOBAL MACRO CREDIT FAM FUND I | Alternatives | 0,52% |
| Cash | Cash | Cash | 1,07% |
| **Total** | | | 100% |

*Portafoglio al 31 dicembre 2022

© Copyright 2021 Fineco Asset Management D.A.C. | Fineco Asset Management Dac is regulated by the Central Bank of Ireland
Il presente documento è destinato a uso interno dei Consulenti di FinecoBank, non è autorizzata la distribuzione al pubblico. I temi trattati e i contenuti non rappresentano suggerimenti né sollecitazioni di investimento.

# Composizione dei portafogli



## FAM ADVISORY 6*

| ISIN | Name | Building Block | Weight |
|---|---|---|---|
| IE0000JVOLK2 | FINECO AM MSCI USD HY SRI CORP BD ETF | Fixed Income: US HY | 2,51% |
| IE000IXR7ZI6 | FINECO AM EUR INFL LKD GOV BD I ACC | Fixed Income: Euro Inflation Linked | 7,35% |
| IE000KTT4OS6 | NORTH AMERICAN STARS EQUITY FAM FD -I | Equity: North America | 2,60% |
| IE000NPK2VI6 | FINECO AM MSCI EUR IG SRI CORP BD ETF | Fixed Income: Euro Corp | 0,43% |
| IE000O2G7VL0 | FINECO AM MSCI EUR HY SRI CORP BD ETF | Fixed Income: Euro HY | 1,94% |
| IE000WMJVNE9 | FINECO AM MSCI USD IG SRI CORP BD ETF | Fixed Income: Euro Corp | 0,55% |
| IE00BDRNWM87 | FAM FD INVT GRADE EUR AGGREG BD | Fixed Income: Euro Agg | 14,53% |
| IE00BDRT7B05 | FAM FND VONTOBEL EMRG MK DBT-ID | Fixed Income: EM HC | 2,53% |
| IE00BDRTB309 | EURO HI YD BD FAM I EUR A | Fixed Income: Euro HY | 3,16% |
| IE00BFXY2308 | FAM FUND-M&G N/AM VALUE FAM FD-IA | Equity: North America | 9,75% |
| IE00BFXY3Z95 | EURO CORPORATE FIXED INCOME FAM FUND | Fixed Income: Euro Corp | 7,12% |
| IE00BFXY6168 | FAM FUND-FIDELITY EURO BD FF-IA | Fixed Income: Euro Agg | 9,22% |
| IE00BFXY6W79 | FAM FUND-SCHRODER EURO BOND FD-IA | Fixed Income: Euro Agg | 9,22% |
| IE00BH42ZR26 | STOXXEUROPE600 INDEX FAM I ACC | Equity: European | 2,35% |
| IE00BH42ZS33 | MSCI AC ASIA PACIFIC EX JPN IDX FAM FD-I | Equity: Pacific | 1,10% |
| IE00BH42ZV61 | S&P 500 INDEX FAM FD-I | Equity: North America | 2,38% |
| IE00BK5TXP77 | SMART FACTORS US FAM FUND Class L ACC | Equity: North America | 0,03% |
| IE00BK9Z5007 | SMART FACTORS EUROPE FAM FUND Class L AC | Equity: European | 3,84% |
| IE00BMD8FD23 | MORGAN STANLEY US ADVANTAGE FAM FD CL I | Equity: North America | 1,10% |
| IE00BMD8FL07 | JPMORGAN CHINA A-SHARES OPP FAM FD CL I | Equity: EM | 0,79% |
| IE00BMDBVM20 | ENHANCED U.S EQUITY FUND (JPM) | Equity: North America | 9,84% |
| LU0280807784 | SCHRODER ISF JAPANESE OPPORT-A USD | Equity: Pacific | 2,37% |
| LU1767066605 | VONTOBEL FD SUST EM LEAD G | Equity: EM | 3,63% |
| LU2358922867 | GLOBAL MACRO CREDIT FAM FUND I | Alternatives | 0,52% |
| Cash | Cash | Cash | 1,14% |
| **Total** | | | 100% |

*Portafoglio al 31 dicembre 2022

© Copyright 2021 Fineco Asset Management D.A.C. | Fineco Asset Management Dac is regulated by the Central Bank of Ireland
Il presente documento è destinato a uso interno dei Consulenti di FinecoBank, non è autorizzata la distribuzione al pubblico. I temi trattati e i contenuti non rappresentano suggerimenti né sollecitazioni di investimento.

# Composizione dei portafogli

## FAM ADVISORY 7*

| ISIN | Name | Building Block | Weight |
|---|---|---|---|
| IE0000JVOLK2 | FINECO AM MSCI USD HY SRI CORP BD ETF | Fixed Income: US HY | 2,51% |
| IE000IXR7ZI6 | FINECO AM EUR INFL LKD GOV BD I ACC | Fixed Income: Euro Inflation Linked | 7,33% |
| IE000KTT4OS6 | NORTH AMERICAN STARS EQUITY FAM FD -I | Equity: North America | 3,89% |
| IE000NPK2VI6 | FINECO AM MSCI EUR IG SRI CORP BD ETF | Fixed Income: Euro Corp | 0,41% |
| IE000O2G7VL0 | FINECO AM MSCI EUR HY SRI CORP BD ETF | Fixed Income: Euro HY | 1,92% |
| IE000WMJVNE9 | FINECO AM MSCI USD IG SRI CORP BD ETF | Fixed Income: Euro Corp | 0,56% |
| IE00BDRNWM87 | FAM FD INVT GRADE EUR AGGREG BD | Fixed Income: Euro Agg | 5,72% |
| IE00BDRT7B05 | FAM FND VONTOBEL EMRG MK DBT-ID | Fixed Income: EM HC | 2,52% |
| IE00BDRTB309 | EURO HI YD BD FAM I EUR A | Fixed Income: Euro HY | 3,18% |
| IE00BFXY2308 | FAM FUND-M&G N/AM VALUE FAM FD-IA | Equity: North America | 14,74% |
| IE00BFXY3Z95 | EURO CORPORATE FIXED INCOME FAM FUND | Fixed Income: Euro Corp | 7,11% |
| IE00BFXY6168 | FAM FUND-FIDELITY EURO BD FF-IA | Fixed Income: Euro Agg | 3,63% |
| IE00BFXY6J43 | EUROPEAN EQUITY FAM FUND | Equity: European | 4,72% |
| IE00BFXY6W79 | FAM FUND-SCHRODER EURO BOND FD-IA | Fixed Income: Euro Agg | 3,63% |
| IE00BH42ZS33 | MSCI AC ASIA PACIFIC EX JPN IDX FAM FD-I | Equity: Pacific | 1,60% |
| IE00BH42ZV61 | S&P 500 INDEX FAM FD-I | Equity: North America | 5,57% |
| IE00BK5TXP77 | SMART FACTORS US FAM FUND Class L ACC | Equity: North America | 3,03% |
| IE00BK9Z5007 | SMART FACTORS EUROPE FAM FUND Class L AC | Equity: European | 4,45% |
| IE00BMD8FD23 | MORGAN STANLEY US ADVANTAGE FAM FD CL I | Equity: North America | 1,61% |
| IE00BMD8FL07 | JPMORGAN CHINA A-SHARES OPP FAM FD CL I | Equity: EM | 1,18% |
| IE00BMDBVM20 | ENHANCED U.S EQUITY FUND (JPM) | Equity: North America | 9,83% |
| LU0280807784 | SCHRODER ISF JAPANESE OPPORT-A USD | Equity: Pacific | 3,54% |
| LU1767066605 | VONTOBEL FD SUST EM LEAD G | Equity: EM | 5,61% |
| LU2358922867 | GLOBAL MACRO CREDIT FAM FUND I | Alternatives | 0,51% |
| Cash | Cash | Cash | 1,20% |
| **Total** | | | 100% |

*Portafoglio al 31 dicembre 2022

© Copyright 2021 Fineco Asset Management D.A.C. | Fineco Asset Management Dac is regulated by the Central Bank of Ireland
Il presente documento è destinato a uso interno dei Consulenti di FinecoBank, non è autorizzata la distribuzione al pubblico. I temi trattati e i contenuti non rappresentano suggerimenti né sollecitazioni di investimento.

# Composizione dei portafogli



## FAM ADVISORY 9*

| ISIN | Name | Building Block | Weight |
|---|---|---|---|
| IE0009OMB831 | NORTH AMERICAN STARS EQUITY FAM FD -J | Equity: North America | 15,69% |
| IE00BFXY2308 | FAM FUND-M&G N/AM VALUE FAM FD-IA | Equity: North America | 16,13% |
| IE00BFXY6J43 | EUROPEAN EQUITY FAM FUND | Equity: European | 14,16% |
| IE00BFXY6R27 | US EQUITY VALUE FAM FUND | Equity: North America | 14,88% |
| IE00BMD8FL07 | JPMORGAN CHINA A-SHARES OPP FAM FD CL I | Equity: EM | 1,38% |
| IE00BMDBVM20 | ENHANCED U.S EQUITY FUND (JPM) | Equity: North America | 4,78% |
| LU0106259558 | SISF-ASIAN OPPORT-AAC | Equity: Pacific | 2,24% |
| LU0280807784 | SCHRODER ISF JAPANESE OPPORT-A USD | Equity: Pacific | 8,39% |
| LU1727362110 | JPM US SELECT EQ I2 CAP USD | Equity: North America | 13,20% |
| LU1767066605 | VONTOBEL FD SUST EM LEAD G | Equity: EM | 7,54% |
| Cash | Cash | Cash | 1,62% |
| **Total** | | | 100,00% |

*Portafoglio al 31 dicembre 2022

© Copyright 2021 Fineco Asset Management D.A.C. | Fineco Asset Management Dac is regulated by the Central Bank of Ireland
Il presente documento è destinato a uso interno dei Consulenti di FinecoBank, non è autorizzata la distribuzione al pubblico. I temi trattati e i contenuti non rappresentano suggerimenti né sollecitazioni di investimento.

# Composizione dei portafogli



## FINECO AM PASSIVE UNDERLYINGS 3

| ISIN | Name | Building Block | Weight |
|---|---|---|---|
| IE0000JVOLK2 | FINECO AM MSCI USD HY SRI CORP BD ETF | Fixed Income: US HY | 1,37% |
| IE0002TC5V76 | FINECO AM BBG EUR AGG TRE 5 7 YEAR I | Fixed Income: Euro Govies | 3,42% |
| IE0006KZ17G4 | FINECO AM BBG EUR AGG TRE 1 3 YEAR I | Fixed Income: Euro Govies | 4,56% |
| IE000FN7TDB3 | FINECO AM BBG EUR GOV INFL LINK BOND I | Fixed Income: Euro Inflation Linked | 4,80% |
| IE000H51NDZ2 | FINECO AM BBG EUR AGG TRE 7 10 YEAR I | Fixed Income: Euro Govies | 3,86% |
| IE000K46SYJ5 | FINECO AM BBG EUR AGG TRE 10 YEAR I | Fixed Income: Euro Govies | 6,97% |
| IE000NPK2VI6 | FINECO AM MSCI EUR IG SRI CORP BD ETF | Fixed Income: Euro Corp | 8,14% |
| IE000O2G7VL0 | FINECO AM MSCI EUR HY SRI CORP BD ETF | Fixed Income: Euro HY | 2,78% |
| IE000QGTAYZ8 | ENHANCED ULTRA SHORT TERM BD SRI FAM FD | Liquidity | 14,51% |
| IE000W6ZFH20 | FINECO AM MSCI EUR IG SRI 1-3YR ETF | Fixed Income: Euro Corp Short Term | 9,59% |
| IE000WMJVNE9 | FINECO AM MSCI USD IG SRI CORP BD ETF | Fixed Income: Euro Corp | 0,37% |
| IE000YA6LDR0 | FINECO AM BBG EUR AGG TRE 3 5 YEAR I | Fixed Income: Euro Govies | 3,88% |
| IE000ZMR1DA5 | ULTRA SHORT TERM BOND SRI FAM FUND - I ( | Liquidity | 14,52% |
| IE00B4L5YX21 | ISHARES CORE MSCI JAPAN (GERMANY) | Equity: Pacific | 0,72% |
| IE00BGYWCB81 | VANGUARD USD EMG MKTS GOV BD ETF(MIL) | Fixed Income: EM HC | 1,39% |
| IE00BGYWT403 | VANGUARD EUR CORPORATE BD UCITS ETF(GER) | Fixed Income: Euro Corp | 1,21% |
| IE00BH42ZR26 | STOXXEUROPE600 INDEX FAM I ACC | Equity: European | 0,97% |
| IE00BH42ZS33 | MSCI AC ASIA PACIFIC EX JPN IDX FAM FD-I | Equity: Pacific | 0,36% |
| IE00BH42ZT40 | MSCI WORLD INDEX FAM FUND-I | Equity: Developed | 0,62% |
| IE00BH42ZW78 | MSCI EMERGING MARKETS INDEX FAM FD-I | Equity: EM | 1,55% |
| IE00BK5TXP77 | SMART FACTORS US FAM FUND Class L ACC | Equity: North America | 2,69% |
| IE00BK5TXR91 | SMART FACTORS WORLD FAM FUND CLASS L | Equity: Developed | 0,62% |
| IE00BK9Z5007 | SMART FACTORS EUROPE FAM FUND Class L AC | Equity: European | 0,97% |
| IE00BMDBVM20 | ENHANCED U.S EQUITY FUND (JPM) | Equity: North America | 6,00% |
| Cash | Cash | Cash | 4,14% |
| **Total** | | | 100% |

*Portafoglio al 31 dicembre 2022

© Copyright 2021 Fineco Asset Management D.A.C. | Fineco Asset Management Dac is regulated by the Central Bank of Ireland
Il presente documento è destinato a uso interno dei Consulenti di FinecoBank, non è autorizzata la distribuzione al pubblico. I temi trattati e i contenuti non rappresentano suggerimenti né sollecitazioni di investimento.

# Composizione dei portafogli



## FINECO AM PASSIVE UNDERLYINGS 4

| ISIN | Name | Building Block | Weight |
|---|---|---|---|
| IE0000JVOLK2 | FINECO AM MSCI USD HY SRI CORP BD ETF | Fixed Income: US HY | 1,96% |
| IE0002TC5V76 | FINECO AM BBG EUR AGG TRE 5 7 YEAR I | Fixed Income: Euro Govies | 4,99% |
| IE0006KZ17G4 | FINECO AM BBG EUR AGG TRE 1 3 YEAR I | Fixed Income: Euro Govies | 6,66% |
| IE000FN7TDB3 | FINECO AM BBG EUR GOV INFL LINK BOND I | Fixed Income: Euro Inflation Linked | 4,99% |
| IE000H51NDZ2 | FINECO AM BBG EUR AGG TRE 7 10 YEAR I | Fixed Income: Euro Govies | 5,64% |
| IE000K46SYJ5 | FINECO AM BBG EUR AGG TRE 10 YEAR I | Fixed Income: Euro Govies | 10,17% |
| IE000NPK2VI6 | FINECO AM MSCI EUR IG SRI CORP BD ETF | Fixed Income: Euro Corp | 8,46% |
| IE000O2G7VL0 | FINECO AM MSCI EUR HY SRI CORP BD ETF | Fixed Income: Euro HY | 3,99% |
| IE000QGTAYZ8 | ENHANCED ULTRA SHORT TERM BD SRI FAM FD | Liquidity | 6,98% |
| IE000W6ZFH20 | FINECO AM MSCI EUR IG SRI 1-3YR ETF | Fixed Income: Euro Corp Short Term | 4,99% |
| IE000WMJVNE9 | FINECO AM MSCI USD IG SRI CORP BD ETF | Fixed Income: Euro Corp | 0,51% |
| IE000YA6LDR0 | FINECO AM BBG EUR AGG TRE 3 5 YEAR I | Fixed Income: Euro Govies | 5,66% |
| IE000ZMR1DA5 | ULTRA SHORT TERM BOND SRI FAM FUND - I ( | Liquidity | 6,98% |
| IE00B4L5YX21 | ISHARES CORE MSCI JAPAN (GERMANY) | Equity: Pacific | 0,96% |
| IE00BGYWCB81 | VANGUARD USD EMG MKTS GOV BD ETF(MIL) | Fixed Income: EM HC | 1,99% |
| IE00BGYWT403 | VANGUARD EUR CORPORATE BD UCITS ETF(GER) | Fixed Income: Euro Corp | 4,57% |
| IE00BH42ZR26 | STOXXEUROPE600 INDEX FAM I ACC | Equity: European | 1,39% |
| IE00BH42ZS33 | MSCI AC ASIA PACIFIC EX JPN IDX FAM FD-I | Equity: Pacific | 0,50% |
| IE00BH42ZT40 | MSCI WORLD INDEX FAM FUND-I | Equity: Developed | 0,88% |
| IE00BH42ZV61 | S&P 500 INDEX FAM FD-I | Equity: North America | 1,46% |
| IE00BH42ZW78 | MSCI EMERGING MARKETS INDEX FAM FD-I | Equity: EM | 2,22% |
| IE00BK5TXP77 | SMART FACTORS US FAM FUND Class L ACC | Equity: North America | 2,24% |
| IE00BK5TXR91 | SMART FACTORS WORLD FAM FUND CLASS L | Equity: Developed | 0,88% |
| IE00BK9Z5007 | SMART FACTORS EUROPE FAM FUND Class L AC | Equity: European | 1,39% |
| IE00BMDBVM20 | ENHANCED U.S EQUITY FUND (JPM) | Equity: North America | 7,60% |
| Cash | Cash | Cash | 1,93% |
| **Total** | | | 100% |

*Portafoglio al 31 dicembre 2022

© Copyright 2021 Fineco Asset Management D.A.C. | Fineco Asset Management Dac is regulated by the Central Bank of Ireland
Il presente documento è destinato a uso interno dei Consulenti di FinecoBank, non è autorizzata la distribuzione al pubblico. I temi trattati e i contenuti non rappresentano suggerimenti né sollecitazioni di investimento.

# Composizione dei portafogli



## FINECO AM PASSIVE UNDERLYINGS 5

| ISIN | Name | Building Block | Weight |
|---|---|---|---|
| IE0000JVOLK2 | FINECO AM MSCI USD HY SRI CORP BD ETF | Fixed Income: US HY | 1,95% |
| IE0002TC5V76 | FINECO AM BBG EUR AGG TRE 5 7 YEAR I | Fixed Income: Euro Govies | 6,04% |
| IE0006KZ17G4 | FINECO AM BBG EUR AGG TRE 1 3 YEAR I | Fixed Income: Euro Govies | 8,04% |
| IE000FN7TDB3 | FINECO AM BBG EUR GOV INFL LINK BOND I | Fixed Income: Euro Inflation Linked | 5,00% |
| IE000H51NDZ2 | FINECO AM BBG EUR AGG TRE 7 10 YEAR I | Fixed Income: Euro Govies | 6,83% |
| IE000K46SYJ5 | FINECO AM BBG EUR AGG TRE 10 YEAR I | Fixed Income: Euro Govies | 12,33% |
| IE000NPK2VI6 | FINECO AM MSCI EUR IG SRI CORP BD ETF | Fixed Income: Euro Corp | 8,48% |
| IE000O2G7VL0 | FINECO AM MSCI EUR HY SRI CORP BD ETF | Fixed Income: Euro HY | 3,98% |
| IE000WMJVNE9 | FINECO AM MSCI USD IG SRI CORP BD ETF | Fixed Income: Euro Corp | 0,61% |
| IE000YA6LDR0 | FINECO AM BBG EUR AGG TRE 3 5 YEAR I | Fixed Income: Euro Govies | 6,86% |
| IE00B4L5YX21 | ISHARES CORE MSCI JAPAN (GERMANY) | Equity: Pacific | 1,52% |
| IE00BGYWCB81 | VANGUARD USD EMG MKTS GOV BD ETF(MIL) | Fixed Income: EM HC | 1,99% |
| IE00BGYWT403 | VANGUARD EUR CORPORATE BD UCITS ETF(GER) | Fixed Income: Euro Corp | 6,54% |
| IE00BH42ZR26 | STOXXEUROPE600 INDEX FAM I ACC | Equity: European | 2,08% |
| IE00BH42ZS33 | MSCI AC ASIA PACIFIC EX JPN IDX FAM FD-I | Equity: Pacific | 0,77% |
| IE00BH42ZT40 | MSCI WORLD INDEX FAM FUND-I | Equity: Developed | 1,29% |
| IE00BH42ZV61 | S&P 500 INDEX FAM FD-I | Equity: North America | 3,99% |
| IE00BH42ZW78 | MSCI EMERGING MARKETS INDEX FAM FD-I | Equity: EM | 3,35% |
| IE00BK5TXP77 | SMART FACTORS US FAM FUND Class L ACC | Equity: North America | 5,56% |
| IE00BK5TXR91 | SMART FACTORS WORLD FAM FUND CLASS L | Equity: Developed | 1,33% |
| IE00BK9Z5007 | SMART FACTORS EUROPE FAM FUND Class L AC | Equity: European | 2,08% |
| IE00BMDBVM20 | ENHANCED U.S EQUITY FUND (JPM) | Equity: North America | 7,65% |
| Cash | Cash | Cash | 1,73% |
| **Total** | | | 100% |

*Portafoglio al 31 dicembre 2022

© Copyright 2021 Fineco Asset Management D.A.C. | Fineco Asset Management Dac is regulated by the Central Bank of Ireland
Il presente documento è destinato a uso interno dei Consulenti di FinecoBank, non è autorizzata la distribuzione al pubblico. I temi trattati e i contenuti non rappresentano suggerimenti né sollecitazioni di investimento.

# Composizione dei portafogli



## FINECO AM PASSIVE UNDERLYINGS 6

| ISIN | Name | Building Block | Weight |
|---|---|---|---|
| IE0000JVOLK2 | FINECO AM MSCI USD HY SRI CORP BD ETF | Fixed Income: US HY | 2,43% |
| IE0002TC5V76 | FINECO AM BBG EUR AGG TRE 5 7 YEAR I | Fixed Income: Euro Govies | 4,10% |
| IE0006KZ17G4 | FINECO AM BBG EUR AGG TRE 1 3 YEAR I | Fixed Income: Euro Govies | 5,44% |
| IE000FN7TDB3 | FINECO AM BBG EUR GOV INFL LINK BOND I | Fixed Income: Euro Inflation Linked | 7,48% |
| IE000H51NDZ2 | FINECO AM BBG EUR AGG TRE 7 10 YEAR I | Fixed Income: Euro Govies | 4,64% |
| IE000K46SYJ5 | FINECO AM BBG EUR AGG TRE 10 YEAR I | Fixed Income: Euro Govies | 8,37% |
| IE000NPK2VI6 | FINECO AM MSCI EUR IG SRI CORP BD ETF | Fixed Income: Euro Corp | 8,45% |
| IE000O2G7VL0 | FINECO AM MSCI EUR HY SRI CORP BD ETF | Fixed Income: Euro HY | 4,94% |
| IE000WMJVNE9 | FINECO AM MSCI USD IG SRI CORP BD ETF | Fixed Income: Euro Corp | 0,52% |
| IE000YA6LDR0 | FINECO AM BBG EUR AGG TRE 3 5 YEAR I | Fixed Income: Euro Govies | 4,65% |
| IE00B4L5YX21 | ISHARES CORE MSCI JAPAN (GERMANY) | Equity: Pacific | 2,01% |
| IE00BGYWCB81 | VANGUARD USD EMG MKTS GOV BD ETF(MIL) | Fixed Income: EM HC | 2,47% |
| IE00BGYWT403 | VANGUARD EUR CORPORATE BD UCITS ETF(GER) | Fixed Income: Euro Corp | 4,91% |
| IE00BH42ZR26 | STOXXEUROPE600 INDEX FAM I ACC | Equity: European | 2,77% |
| IE00BH42ZS33 | MSCI AC ASIA PACIFIC EX JPN IDX FAM FD-I | Equity: Pacific | 1,02% |
| IE00BH42ZT40 | MSCI WORLD INDEX FAM FUND-I | Equity: Developed | 1,77% |
| IE00BH42ZV61 | S&P 500 INDEX FAM FD-I | Equity: North America | 6,55% |
| IE00BH42ZW78 | MSCI EMERGING MARKETS INDEX FAM FD-I | Equity: EM | 4,43% |
| IE00BK5TXP77 | SMART FACTORS US FAM FUND Class L ACC | Equity: North America | 6,81% |
| IE00BK5TXR91 | SMART FACTORS WORLD FAM FUND CLASS L | Equity: Developed | 1,77% |
| IE00BK9Z5007 | SMART FACTORS EUROPE FAM FUND Class L AC | Equity: European | 2,77% |
| IE00BMDBVM20 | ENHANCED U.S EQUITY FUND (JPM) | Equity: North America | 9,50% |
| Cash | Cash | Cash | 2,21% |
| **Total** | | | 100% |

*Portafoglio al 31 dicembre 2022

© Copyright 2021 Fineco Asset Management D.A.C. | Fineco Asset Management Dac is regulated by the Central Bank of Ireland
Il presente documento è destinato a uso interno dei Consulenti di FinecoBank, non è autorizzata la distribuzione al pubblico. I temi trattati e i contenuti non rappresentano suggerimenti né sollecitazioni di investimento.

# Composizione dei portafogli



## FINECO AM PASSIVE UNDERLYINGS 7

| ISIN | Name | Building Block | Weight |
|---|---|---|---|
| IE0000JVOLK2 | FINECO AM MSCI USD HY SRI CORP BD ETF | Fixed Income: US HY | 2,45% |
| IE0002TC5V76 | FINECO AM BBG EUR AGG TRE 5 7 YEAR I | Fixed Income: Euro Govies | 1,71% |
| IE0006KZ17G4 | FINECO AM BBG EUR AGG TRE 1 3 YEAR I | Fixed Income: Euro Govies | 2,29% |
| IE000FN7TDB3 | FINECO AM BBG EUR GOV INFL LINK BOND I | Fixed Income: Euro Inflation Linked | 7,46% |
| IE000H51NDZ2 | FINECO AM BBG EUR AGG TRE 7 10 YEAR I | Fixed Income: Euro Govies | 1,94% |
| IE000K46SYJ5 | FINECO AM BBG EUR AGG TRE 10 YEAR I | Fixed Income: Euro Govies | 3,49% |
| IE000NPK2VI6 | FINECO AM MSCI EUR IG SRI CORP BD ETF | Fixed Income: Euro Corp | 8,44% |
| IE000O2G7VL0 | FINECO AM MSCI EUR HY SRI CORP BD ETF | Fixed Income: Euro HY | 4,97% |
| IE000WMJVNE9 | FINECO AM MSCI USD IG SRI CORP BD ETF | Fixed Income: Euro Corp | 0,36% |
| IE000YA6LDR0 | FINECO AM BBG EUR AGG TRE 3 5 YEAR I | Fixed Income: Euro Govies | 1,94% |
| IE00B4L5YX21 | ISHARES CORE MSCI JAPAN (GERMANY) | Equity: Pacific | 3,01% |
| IE00BGYWCB81 | VANGUARD USD EMG MKTS GOV BD ETF(MIL) | Fixed Income: EM HC | 2,48% |
| IE00BGYWT403 | VANGUARD EUR CORPORATE BD UCITS ETF(GER) | Fixed Income: Euro Corp | 1,10% |
| IE00BH42ZR26 | STOXXEUROPE600 INDEX FAM I ACC | Equity: European | 4,17% |
| IE00BH42ZS33 | MSCI AC ASIA PACIFIC EX JPN IDX FAM FD-I | Equity: Pacific | 1,54% |
| IE00BH42ZT40 | MSCI WORLD INDEX FAM FUND-I | Equity: Developed | 2,51% |
| IE00BH42ZV61 | S&P 500 INDEX FAM FD-I | Equity: North America | 11,23% |
| IE00BH42ZW78 | MSCI EMERGING MARKETS INDEX FAM FD-I | Equity: EM | 6,64% |
| IE00BK5TXP77 | SMART FACTORS US FAM FUND Class L ACC | Equity: North America | 13,93% |
| IE00BK5TXR91 | SMART FACTORS WORLD FAM FUND CLASS L | Equity: Developed | 2,51% |
| IE00BK9Z5007 | SMART FACTORS EUROPE FAM FUND Class L AC | Equity: European | 4,17% |
| IE00BMDBVM20 | ENHANCED U.S EQUITY FUND (JPM) | Equity: North America | 9,47% |
| Cash | Cash | Cash | 2,17% |
| **Total** | | | 100% |

*Portafoglio al 31 dicembre 2022

© Copyright 2021 Fineco Asset Management D.A.C. | Fineco Asset Management Dac is regulated by the Central Bank of Ireland
Il presente documento è destinato a uso interno dei Consulenti di FinecoBank, non è autorizzata la distribuzione al pubblico. I temi trattati e i contenuti non rappresentano suggerimenti né sollecitazioni di investimento.

# Composizione dei portafogli



## FINECO AM PASSIVE UNDERLYINGS 8

| ISIN | Name | Building Block | Weight |
|---|---|---|---|
| IE0000JVOLK2 | FINECO AM MSCI USD HY SRI CORP BD ETF | Fixed Income: US HY | 0,88% |
| IE0002TC5V76 | FINECO AM BBG EUR AGG TRE 5 7 YEAR I | Fixed Income: Euro Govies | 0,55% |
| IE0006KZ17G4 | FINECO AM BBG EUR AGG TRE 1 3 YEAR I | Fixed Income: Euro Govies | 0,75% |
| IE000FN7TDB3 | FINECO AM BBG EUR GOV INFL LINK BOND I | Fixed Income: Euro Inflation Linked | 2,68% |
| IE000H51NDZ2 | FINECO AM BBG EUR AGG TRE 7 10 YEAR I | Fixed Income: Euro Govies | 0,67% |
| IE000K46SYJ5 | FINECO AM BBG EUR AGG TRE 10 YEAR I | Fixed Income: Euro Govies | 1,21% |
| IE000NPK2VI6 | FINECO AM MSCI EUR IG SRI CORP BD ETF | Fixed Income: Euro Corp | 3,51% |
| IE000O2G7VL0 | FINECO AM MSCI EUR HY SRI CORP BD ETF | Fixed Income: Euro HY | 1,78% |
| IE000WMJVNE9 | FINECO AM MSCI USD IG SRI CORP BD ETF | Fixed Income: Euro Corp | 0,12% |
| IE000YA6LDR0 | FINECO AM BBG EUR AGG TRE 3 5 YEAR I | Fixed Income: Euro Govies | 0,63% |
| IE00B4L5Y983 | ISHARES CORE MSCI WORLD (MILAN) | Equity: Developed | 0,08% |
| IE00B4L5YX21 | ISHARES CORE MSCI JAPAN (GERMANY) | Equity: Pacific | 3,39% |
| IE00BGYWCB81 | VANGUARD USD EMG MKTS GOV BD ETF(MIL) | Fixed Income: EM HC | 0,89% |
| IE00BH42ZR26 | STOXXEUROPE600 INDEX FAM I ACC | Equity: European | 4,68% |
| IE00BH42ZS33 | MSCI AC ASIA PACIFIC EX JPN IDX FAM FD-I | Equity: Pacific | 1,73% |
| IE00BH42ZT40 | MSCI WORLD INDEX FAM FUND-I | Equity: Developed | 10,41% |
| IE00BH42ZV61 | S&P 500 INDEX FAM FD-I | Equity: North America | 12,48% |
| IE00BH42ZW78 | MSCI EMERGING MARKETS INDEX FAM FD-I | Equity: EM | 9,29% |
| IE00BK5TXP77 | SMART FACTORS US FAM FUND Class L ACC | Equity: North America | 17,20% |
| IE00BK5TXR91 | SMART FACTORS WORLD FAM FUND CLASS L | Equity: Developed | 10,41% |
| IE00BK9Z5007 | SMART FACTORS EUROPE FAM FUND Class L AC | Equity: European | 4,68% |
| IE00BKM4GZ66 | ISHARES CORE MSCI EM IMI U ETF (XETRA) | Equity: EM | 0,08% |
| IE00BMDBVM20 | ENHANCED U.S EQUITY FUND (JPM) | Equity: North America | 9,88% |
| Cash | Cash | Cash | 2,02% |
| **Total** | | | 100% |

*Portafoglio al 31 dicembre 2022

© Copyright 2021 Fineco Asset Management D.A.C. | Fineco Asset Management Dac is regulated by the Central Bank of Ireland
Il presente documento è destinato a uso interno dei Consulenti di FinecoBank, non è autorizzata la distribuzione al pubblico. I temi trattati e i contenuti non rappresentano suggerimenti né sollecitazioni di investimento.

# Fondi Verticali

## Portafogli sempre allineati al miglior rapporto rischio/rendimento

I Fondi Verticali sono stati concepiti per esprimere una particolare visione allocativa: Conviction.

Comprendono **cinque fondi geografici azionari (Regional Conviction)** e uno appartenente alla categoria **Alternative (Alternative Conviction)**.

I **fondi geografici** riflettono una esposizione verso le tradizionali Macro aree quali **US, Europa, Asia Pacifico, Mercati Emergenti e Global**.

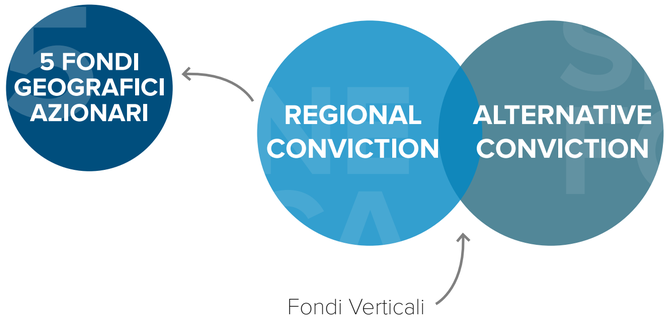


**Ogni portafoglio può essere esposto fino a quattro tipologie di Building Block.** La composizione di ciascuna esposizione varia nel tempo e si adegua alle relative fasi di mercato.
Ad esempio, in una fase di mercato correttiva o recessiva, l'esposizione a strategie Absolute Return o Long/Short potrebbe avere una rilevanza maggiore rispetto a situazioni di mercato normali o espansive.

© Copyright 2021 Fineco Asset Management D.A.C. | Fineco Asset Management Dac is regulated by the Central Bank of Ireland
Il presente documento è destinato a uso interno dei Consulenti di FinecoBank, non è autorizzata la distribuzione al pubblico. I temi trattati e i contenuti non rappresentano suggerimenti né sollecitazioni di investimento.

# Composizione dei portafogli

## BREAKDOWN PER ASSET CLASS*

| Asset Class | FAM EM. Markets Eq. Con. | FAM Europe Eq. Con. | FAM US Eq. Con. | FAM Global Eq. Con. | FAM Asia Pacific Eq. Con. |
|---|---|---|---|---|---|
| L/S Equity | | | 5,1% | | |
| Long Only Active | 83,6% | 56,5% | 77,3% | 87,8% | 71,4% |
| Long Only Passive | 14,8% | 17,6% | 14,4% | 11,0% | 27,7% |
| EU Blend | | 25,0% | | | |
| Cash | 1,6% | 0,9% | 3,2% | 1,2% | 0,9% |
| **Total** | 100,0% | 100,0% | 100,0% | 100,0% | 100,0% |

## BREAKDOWN PER CURRENCY*

| Asset Class | FAM EM. Markets Eq. Con. | FAM Europe Eq. Con. | FAM US Eq. Con. | FAM Global Eq. Con. | FAM Asia Pacific Eq. Con. |
|---|---|---|---|---|---|
| Euro | 78,6% | 100,0% | 73,2% | 100,0% | 67,1% |
| US Dollar | 21,4% | | 26,8% | | 32,9% |
| **Total** | 100,0% | 100,0% | 100,0% | 100,0% | 100,0% |

*Portafoglio al 31 dicembre 2022. I dati sono raccolti a livello di fondo d'investimento e non attraverso aggregazione

© Copyright 2021 Fineco Asset Management D.A.C. | Fineco Asset Management Dac is regulated by the Central Bank of Ireland
Il presente documento è destinato a uso interno dei Consulenti di FinecoBank, non è autorizzata la distribuzione al pubblico. I temi trattati e i contenuti non rappresentano suggerimenti né sollecitazioni di investimento.

# Composizione dei portafogli

## FAM ASIA PACIFIC EQUITY CONVICTION*

| ISIN | Name | Building Block | Weight |
|---|---|---|---|
| IE00B4L5YX21 | ISHARES CORE MSCI JAPAN (GERMANY) | Long Only Passive | 17,41% |
| IE00B52MJY50 | ISHARES CORE MSCI PACIF X-JP (ITA) | Long Only Passive | 10,28% |
| IE00BDHSRG22 | GUINNESS ASIA EQ INC-Y EUR A | Long Only Active | 15,76% |
| IE00BMD8FL07 | JPMORGAN CHINA A-SHARES OPP FAM FD CL I | Long Only Active | 4,46% |
| IE00BYXW3453 | FS ASIA FOCUS VI ACC EUR | Long Only Active | 9,34% |
| LU0106259558 | SISF-ASIAN OPPORT-AAC | Long Only Active | 13,65% |
| LU0607515102 | INVESCO JAPANESE EQUITY VALUE DISCVRY A | Long Only Active | 9,48% |
| LU0807813265 | FIDELITY-ASIAN SPEC-I A USD | Long Only Active | 9,75% |
| LU2146152231 | JPM PACIFIC EQ I2 ACC EUR | Long Only Active | 8,92% |
| Cash | Cash | Cash | 0,93% |
| **Total** | | | 100,00% |

## FAM EMERGING MARKETS EQUITY CONVICTION*

| ISIN | Name | Building Block | Weight |
|---|---|---|---|
| IE00B4644670 | TT EMERGING MRKTS EQ-C2 | Long Only Active | 11,77% |
| IE00B8KGV557 | ISHARES EDGE MSCI EM MIN VOL (MIL) | Long Only Active | 9,20% |
| IE00BH42ZW78 | MSCI EMERGING MARKETS INDEX FAM FD-I | Long Only Passive | 14,84% |
| IE00BMCDG917 | FH GL EM SMID EQ L EUR ACC | Long Only Active | 3,91% |
| IE00BMD8FL07 | JPMORGAN CHINA A-SHARES OPP FAM FD CL I | Long Only Active | 3,91% |
| LU1662744868 | RBC FDS(LUX) EM EQ O EUR C | Long Only Active | 16,10% |
| LU1767066605 | VONTOBEL FD SUST EM LEAD G | Long Only Active | 15,98% |
| LU1770939988 | JPM EM MKTS EQ I2 CAP USD | Long Only Active | 5,38% |
| LU2335671678 | RBC FDS (LUX) EM VAEQ O2EURC | Long Only Active | 17,35% |
| Cash | Cash | Cash | 1,55% |
| **Total** | | | 100,00% |

*Portafoglio al 31 dicembre 2022

© Copyright 2021 Fineco Asset Management D.A.C. | Fineco Asset Management Dac is regulated by the Central Bank of Ireland
Il presente documento è destinato a uso interno dei Consulenti di FinecoBank, non è autorizzata la distribuzione al pubblico. I temi trattati e i contenuti non rappresentano suggerimenti né sollecitazioni di investimento.

# Composizione dei portafogli

## FAM EUROPE EQUITY CONVICTION*

| ISIN | Name | Building Block | Weight |
|---|---|---|---|
| IE0002QI98V5 | EUROPEAN STARS EQUITY FAM FD - I | Long Only Active | 15,09% |
| IE00B1YZSC51 | ISHARE MSCI EUROP IM | EU Blend | 10,76% |
| IE00B86MWN23 | ISHARES EDGE MSCI EUR MINVOL (XETRA) | EU Blend | 14,24% |
| IE00BFXY1T95 | FAM FUND AMUNDI EUROPEA EQ VAL-IA | Long Only Active | 12,89% |
| IE00BFXY6J43 | EUROPEAN EQUITY FAM FUND | Long Only Active | 16,39% |
| IE00BH42ZR26 | STOXXEUROPE600 INDEX FAM I ACC | Long Only Passive | 17,58% |
| LU0755949681 | A-F EUROPEAN EQ CONSERVAT-M EUR | Long Only Active | 12,12% |
| Cash | Cash | Cash | 0,93% |
| **Total** | | | 100,00% |

## FAM US EQUITY CONVICTION*

| ISIN | Name | Building Block | Weight |
|---|---|---|---|
| IE000KTT4OS6 | NORTH AMERICAN STARS EQUITY FAM FD -I | Long Only Active | 16,79% |
| IE00B6SPMN59 | ISHARES S&P 500 MIN VOL (ITA) | Long Only Active | 15,41% |
| IE00BFXY2308 | FAM FUND-M&G N/AM VALUE FAM FD-IA | Long Only Active | 17,25% |
| IE00BFXY6R27 | US EQUITY VALUE FAM FUND | Long Only Active | 17,81% |
| IE00BH42ZV61 | S&P 500 INDEX FAM FD-I | Long Only Passive | 14,42% |
| LU1896773915 | ARTEMIS FDS (LUX) US EXTENDED ALPHA B AC | L/S Equity | 5,08% |
| LU1956164260 | BNPP SUS US MF EQ I CAP | Long Only Active | 10,04% |
| Cash | Cash | Cash | 3,20% |
| **Total** | | | 100,00% |

*Portafoglio al 31 dicembre 2022

© Copyright 2021 Fineco Asset Management D.A.C. | Fineco Asset Management Dac is regulated by the Central Bank of Ireland
Il presente documento è destinato a uso interno dei Consulenti di FinecoBank, non è autorizzata la distribuzione al pubblico. I temi trattati e i contenuti non rappresentano suggerimenti né sollecitazioni di investimento.

# Composizione dei portafogli



## FAM GLOBAL EQUITY CONVICTION*

| ISIN | Name | Building Block | Weight |
|---|---|---|---|
| IE000OHYX4C4 | GLOBAL STARS EQUITY FAM FD -I | Long Only Active | 14,00% |
| IE00B4644670 | TT EMERGING MRKTS EQ-C2 | Long Only Active | 3,97% |
| IE00B55JMJ98 | DODGE & COX WLDWD GLO STK EUR | Long Only Active | 10,98% |
| IE00B8FHGS14 | ISHARES MSCI WORLD MIN VOL (ITA) | Long Only Active | 9,73% |
| IE00BDRNSH56 | FAM GLOBAL PREMIUM EQUITIES FUND | Long Only Active | 16,72% |
| IE00BFXY2308 | FAM FUND-M&G N/AM VALUE FAM FD-IA | Long Only Active | 8,71% |
| IE00BFXY6D80 | FAM FND-FIDELITY WORLD FAM FD-IA | Long Only Active | 11,79% |
| IE00BH42ZT40 | MSCI WORLD INDEX FAM FUND-I | Long Only Passive | 11,25% |
| LU1616698574 | MIROVA GLOB SUSTAINABLE EQY-NPFSIE | Long Only Active | 9,51% |
| Cash | Cash | Cash | 3,36% |
| **Total** | | | 100,00% |

*Portafoglio al 31 dicembre 2022

© Copyright 2021 Fineco Asset Management D.A.C. | Fineco Asset Management Dac is regulated by the Central Bank of Ireland
Il presente documento è destinato a uso interno dei Consulenti di FinecoBank, non è autorizzata la distribuzione al pubblico. I temi trattati e i contenuti non rappresentano suggerimenti né sollecitazioni di investimento.

# Fondi Alternative Conviction

## Una performance positiva costante nel tempo

I fondi Alternative Conviction sono esposti ad un sottoinsieme delle strategie hedge funds.

I fondi Alternative Conviction sono esposti ad un sottoinsieme delle strategie hedge funds ed in particolare: **Global Macro, Managed Futures, Long/Short Equity Market Neutral.**

L'evidenza accademica ed empirica mostra che solamente le tre categorie sopracitate sono in grado di consegnare una **performance continua e positiva nel corso del tempo**.

Da qui la decisione di avere un'allocazione Core a queste tre categorie e alle rimanenti in maniera strategica.

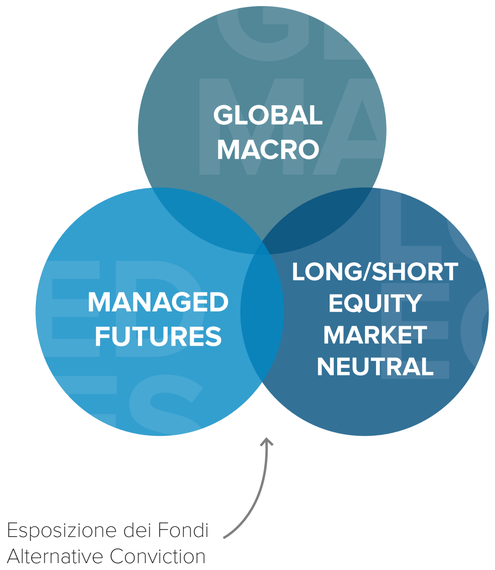


© Copyright 2021 Fineco Asset Management D.A.C. | Fineco Asset Management Dac is regulated by the Central Bank of Ireland
Il presente documento è destinato a uso interno dei Consulenti di FinecoBank, non è autorizzata la distribuzione al pubblico. I temi trattati e i contenuti non rappresentano suggerimenti né sollecitazioni di investimento.

# Composizione dei portafogli

## BREAKDOWN PER ASSET CLASS*

| Asset Class | FAM Alternative Conviction |
|---|---|
| L/S Equity | 12,6% |
| CTA | 45,5% |
| Global Macro | 33,8% |
| Absolute Return | 3,9% |
| Cash | 6,4% |
| **Total** | 100% |

## BREAKDOWN GEOGRAFICO*

| Asset Class | FAM Alternative Conviction |
|---|---|
| Europe | 4,2% |
| Global | 79,3% |
| North America | 12,6% |
| Global | 3,9% |
| **Total** | 100,0% |

## BREAKDOWN PER CURRENCY*

| Asset Class | FAM Alternative Conviction |
|---|---|
| Euro | 83,4% |
| US Dollar | 16,6% |
| **Total** | 100.0% |

*Portafoglio al 31 dicembre 2022. I dati sono raccolti a livello di fondo d'investimento e non attraverso aggregazione

© Copyright 2021 Fineco Asset Management D.A.C. | Fineco Asset Management Dac is regulated by the Central Bank of Ireland
Il presente documento è destinato a uso interno dei Consulenti di FinecoBank, non è autorizzata la distribuzione al pubblico. I temi trattati e i contenuti non rappresentano suggerimenti né sollecitazioni di investimento.

# Composizione dei portafogli



## FAM ALTERNATIVE CONVICTION*

| ISIN | Name | Building Block | Weight |
|---|---|---|---|
| FR0010813105 | CANDRIAM DIVERSIFIED FUTURES I | CTA | 17,20% |
| IE00B3Q12S92 | ASPECT DIVERSIFIED TRENDS C EUR | CTA | 14,78% |
| IE00BRJT7H22 | MAN AHL TARGETRISK I ACC USD | Global Macro | 16,59% |
| LU0438336264 | BSF FIXED INCOME STRAT A2 EUR | Absolute Return | 3,91% |
| LU0607983383 | NORDEA1 ALPHA 15 MA BI EUR | Global Macro | 17,26% |
| LU1312078915 | SEB FUND 1-SEB AS SL-IC EUR | CTA | 13,48% |
| LU1896773915 | ARTEMIS FDS (LUX) US EXTENDED ALPHA B AC | L/S Equity | 12,59% |
| Cash | Cash | Cash | 4,20% |
| **Total** | | | 100,00% |

*Portafoglio al 31 dicembre 2022

© Copyright 2021 Fineco Asset Management D.A.C. | Fineco Asset Management Dac is regulated by the Central Bank of Ireland
Il presente documento è destinato a uso interno dei Consulenti di FinecoBank, non è autorizzata la distribuzione al pubblico. I temi trattati e i contenuti non rappresentano suggerimenti né sollecitazioni di investimento.

# FAM MegaTrends

## I MegaTrends stanno rivoluzionando il mondo

I Megatrends sono rilevanti fattori socio-economici, ambientali e tecnologici che rispecchiano il mutare del nostro stile di vita.

I Megatrends sono interconnessi e pertanto le attività intrinseche di uno dei Megatrend ha spesso un impatto sugli altri.

TECNOLOGIA & INNOVAZIONE

DEMOGRAFIA

SOSTENIBILITÀ

URBANIZZAZIONE

**FAM MegaTrends è un prodotto multitematico sempre attivo nelle strategie e nella selezione delle tematiche di investimento da parte dei gestori FAM.**

FAM seleziona i migliori gestori che si occupano delle tematiche selezionate, attraverso l'elaborazione di soluzioni aggregate finalizzate a valorizzare gli aspetti positivi del fondo di fondi e mitigare gli aspetti negativi. Il processo di investimento è focalizzato a un ritorno stabile nel medio-lungo periodo.

LE NOSTRE TEMATICHE

1 INVECCHIAMENTO POPOLAZIONE

2 ONCOLOGIA

3 ACQUA

4 VEICOLI ELETTRICI E A GUIDA AUTONOMA

5 CAMBIAMENTI CLIMATICI E AMBIENTALI

6 SMART CITIES

7 FINTECH

8 DRONI

© Copyright 2021 Fineco Asset Management D.A.C. | Fineco Asset Management Dac is regulated by the Central Bank of Ireland
Il presente documento è destinato a uso interno dei Consulenti di FinecoBank, non è autorizzata la distribuzione al pubblico. I temi trattati e i contenuti non rappresentano suggerimenti né sollecitazioni di investimento.

# Composizione dei portafogli

## BREAKDOWN PER BUILDING BLOCK*

| Asset Class | FAM MegaTrends |
|---|---|
| Technology & Innovation MegaTrend | 10,5% |
| Demographics MegaTrend | 22,1% |
| Sustainability MegaTrend | 35,1% |
| Urbanisation  MegaTrend | 29,6% |
| Cash | 2,7% |
| **Total** | 100.00% |

## BREAKDOWN PER CURRENCY*

| Asset Class | FAM MegaTrends |
|---|---|
| Euro | 100,0% |
| **Total** | 100.00% |

## BREAKDOWN GEOGRAFICO*

| Asset Class | FAM MegaTrends |
|---|---|
| Europe | 2,7% |
| Global | 97,3% |
| **Total** | 100.00% |

*Portafoglio al 31 dicembre 2022. I dati sono raccolti a livello di fondo d'investimento e non attraverso aggregazione

© Copyright 2021 Fineco Asset Management D.A.C. | Fineco Asset Management Dac is regulated by the Central Bank of Ireland
Il presente documento è destinato a uso interno dei Consulenti di FinecoBank, non è autorizzata la distribuzione al pubblico. I temi trattati e i contenuti non rappresentano suggerimenti né sollecitazioni di investimento.

# Composizione dei portafogli

## FAM MEGATRENDS*

| ISIN | Name | Building Block | Weight |
|---|---|---|---|
| IE000C87OS21 | FINECO AM MSCI SEMICONDUCTORS ETF | Technology & Innovation MegaTrend | 0,38% |
| IE000FRXGSF1 | SUSTAINABLE FUT CONNECTIVITY FAM FD -J | Urbanisation MegaTrend | 11,90% |
| IE000IAQV6Z7 | GLOBAL STARS EQUITY FAM FD -J | Sustainability MegaTrend | 14,32% |
| IE000J261N27 | MEDTECH FAM FUND - J C (C) | Demographics MegaTrend | 15,49% |
| IE000JQDG2I7 | CHANGING LIFESTYLES FAM FD - J | Demographics MegaTrend | 6,62% |
| IE000LYBG499 | GLBL DISRUPTIVE OPP FAM FD -J | Technology & Innovation MegaTrend | 9,78% |
| IE000MOZM5U8 | GL SUSTAIN PARIS ALIGNED FAM FD J | Sustainability MegaTrend | 12,17% |
| IE000OWIP9A8 | GLOBAL LISTED INFRASTRUCTURE FAM FD J | Urbanisation MegaTrend | 17,38% |
| IE000SACNHU2 | FINECO AM MSCI IT ESG ETF | Sustainability MegaTrend | 0,42% |
| IE000VDP6OY8 | FINECO AM MSCI FINANCIALS ESG ETF | Sustainability MegaTrend | 0,43% |
| IE000VYO9NT0 | FINECO AM MSCI CYBERSECURITY ETF | Technology & Innovation MegaTrend | 0,35% |
| IE00BKSBHG96 | FIDELITY SUS W/W FAM FD - I ACC | Sustainability MegaTrend | 7,76% |
| IE00BN721G28 | BLUESTAR GLB LOG INDEX FAM FD CL I ACC | Urbanisation MegaTrend | 0,27% |
| Cash | Cash | Cash | 2,73% |
| **Total** | | | 100,00% |

*Portafoglio al 31 dicembre 2022

© Copyright 2021 Fineco Asset Management D.A.C. | Fineco Asset Management Dac is regulated by the Central Bank of Ireland
Il presente documento è destinato a uso interno dei Consulenti di FinecoBank, non è autorizzata la distribuzione al pubblico. I temi trattati e i contenuti non rappresentano suggerimenti né sollecitazioni di investimento.

# FAM Evolution Target

## Doppi vantaggi e un solo obiettivo: valorizzare i tuoi investimenti

FAM Evolution Target  nasce dall’esigenza di fornire un servizio di Asset Allocation semplice e personalizzato.

**FAM Evolution Target ti garantisce un doppio vantaggio: entri gradualmente sul mercato e preservi il potere d’acquisto della tua liquidità.**

1 ENTRI GRADUALMENTE SUL MERCATO

2 PRESER-VI IL POTERE D’ACQUISTO DELLA TUA LIQUIDITÀ

È una soluzione d’investimento che ti guida attraverso un’esposizione graduale al mercato azionario e obbligazionario, riduce i rischi di market timing ovvero di ingresso ai mercati nel momento meno opportuno e permette di valorizzare subito la tua liquidità.

1 RIDUCE I RISCHI DI MARKET TIMING

2 ESPONE AL MERCATO GRADUAL-MENTE

2 VALORIZZA LA TUA LIQUIDITÀ SUBITO

© Copyright 2021 Fineco Asset Management D.A.C. | Fineco Asset Management Dac is regulated by the Central Bank of Ireland
Il presente documento è destinato a uso interno dei Consulenti di FinecoBank, non è autorizzata la distribuzione al pubblico. I temi trattati e i contenuti non rappresentano suggerimenti né sollecitazioni di investimento.

# Composizione dei portafogli



## BREAKDOWN BUILDING BLOCK*

| Building Block | FAM MEGATRENDS TARGET | FAM MEGATRENDS TARGET OCTOBER 2024 | FAM MEGATRENDS TARGET JANUARY 2025 | FAM SUSTAINABLE TARGET JANUARY 2025 | FAM MEGATRENDS TARGET BOOST | FAM SUSTAINABLE TARGET BOOST | FAM MEGATRENDS TARGET 2025 | FAM SUSTAINABLE TARGET 2022 | FAM MEGATRENDS TARGET 2022 |
|---|---|---|---|---|---|---|---|---|---|
| Fixed Income: Euro Corp | | | | | | | | | |
| Alternatives | | | | | | | | | |
| Equity: North America | | | | | | | | | |
| Equity: European | | | | | | | | | |
| Fixed Income: EM HC | | | | | | | | | |
| Fixed Income: Euro HY | | | | | | | | | |
| Equity: EM | | | | | | | | | |
| Equity: Pacific | | | | | | | | | |
| Demographics MegaTrend | 14,8% | 13,7% | 12,5% | | 11,4% | | 10,7% | | 22,2% |
| Urbanisation MegaTrend | 19,2% | 17,8% | 16,2% | | 14,8% | | 13,9% | | 29,2% |
| Technology & Innovation MegaTrend | 10,5% | 9,7% | 8,9% | | 8,0% | | 7,6% | | 15,2% |
| Sustainability MegaTrend | 22,0% | 20,3% | 18,6% | | 16,9% | | 15,8% | | 32,9% |
| Fixed Income: US HY | | | | | | | | | |
| Regional | | | | 21,5% | | 38,8% | | 32,5% | |
| Global | | | | 16,2% | | 29,2% | | 28,9% | |
| Thematic | | | | 14,3% | | 26,1% | | 24,3% | |
| Gold | | | | | | | | | |
| Fixed Income: Euro Inflation Linked | | | | | | | | | |
| Fixed Income: Euro Agg | | | | | | | | | |
| Target Fixed Income | 32,4% | 37,0% | 42,8% | 42,9% | 47,5% | | 51,0% | | |
| Core | | | | 2,9% | | 5,2% | | 12,9% | |
| Optimal Liquidity | | | | | | | | | |
| Long Only Active | | | | | | | | | |
| Cash | 1,3% | 1,5% | 1,0% | 2,1% | 1,5% | 0,6% | 1,0% | 1,4% | 0,4% |
| **Total** | 100,00% | 100,00% | 100,00% | 100,00% | 100,00% | 100,00% | 100,00% | 100,00% | 100,00% |

*Portafoglio al 31 dicembre 2022. I dati sono raccolti a livello di fondo d'investimento e non attraverso aggregazione

© Copyright 2021 Fineco Asset Management D.A.C. | Fineco Asset Management Dac is regulated by the Central Bank of Ireland
Il presente documento è destinato a uso interno dei Consulenti di FinecoBank, non è autorizzata la distribuzione al pubblico. I temi trattati e i contenuti non rappresentano suggerimenti né sollecitazioni di investimento.

# Composizione dei portafogli



## BREAKDOWN BUILDING BLOCK*

| Building Block | FAM MEGATRENDS TARGET 2022 II | FAM SUSTAINABLE TARGET 2022 II | FAM MEGATRENDS TARGET 2025 II | FAM MEGATRENDS TARGET 2022 III | FAM MEGATRENDS TARGET 2025 III | FAM SUSTAINABLE TARGET 2022 III | FAM MEGATRENDS TARGET 2023 | FAM MEGATRENDS TARGET 2026 | FAM SUSTAINABLE TARGET 2023 |
|---|---|---|---|---|---|---|---|---|---|
| Fixed Income: Euro Corp | | | | | | | | | |
| Alternatives | | | | | | | | | |
| Equity: North America | | | | | | | | | |
| Equity: European | | | | | | | | | |
| Fixed Income: EM HC | | | | | | | | | |
| Fixed Income: Euro HY | | | | | | | | | |
| Equity: EM | | | | | | | | | |
| Equity: Pacific | | | | | | | | | |
| Demographics MegaTrend | 22,1% | | 9,4% | 22,2% | 8,6% | | 21,1% | 7,8% | |
| Urbanisation MegaTrend | 29,1% | | 12,2% | 29,2% | 11,2% | | 27,7% | 10,3% | |
| Technology & Innovation MegaTrend | 15,1% | | 6,7% | 15,0% | 6,1% | | 14,8% | 5,5% | |
| Sustainability MegaTrend | 32,9% | | 14,0% | 32,9% | 12,8% | | 31,7% | 11,7% | |
| Fixed Income: US HY | | | | | | | | | |
| Regional | | 37,9% | | | | 37,9% | | | 37,1% |
| Global | | 29,0% | | | | 29,0% | | | 28,0% |
| Thematic | | 25,8% | | | | 25,5% | | | 24,4% |
| Gold | | | | | | | | | |
| Fixed Income: Euro Inflation Linked | | | | | | | | | |
| Fixed Income: Euro Agg | | | | | | | | | |
| Target Fixed Income | | | 56,3% | | 59,4% | | | 63,1% | |
| Core | | 6,0% | | | | 6,0% | | | 5,0% |
| Optimal Liquidity | | | | | | | 2,7% | | 2,7% |
| Long Only Active | | | | | | | | | |
| Cash | 0,8% | 1,5% | 1,4% | 0,7% | 1,9% | 1,7% | 2,0% | 1,5% | 2,8% |
| **Total** | 100,00% | 100,00% | 100,00% | 100,00% | 100,00% | 100,00% | 100,00% | 100,00% | 100,00% |

*Portafoglio al 31 dicembre 2022. I dati sono raccolti a livello di fondo d'investimento e non attraverso aggregazione

© Copyright 2021 Fineco Asset Management D.A.C. | Fineco Asset Management Dac is regulated by the Central Bank of Ireland
Il presente documento è destinato a uso interno dei Consulenti di FinecoBank, non è autorizzata la distribuzione al pubblico. I temi trattati e i contenuti non rappresentano suggerimenti né sollecitazioni di investimento.

# Composizione dei portafogli

## BREAKDOWN BUILDING BLOCK*

3/5

| Building Block | FAM MEGATRENDS TARGET 2023 II | FAM MEGATRENDS TARGET 2026 II | FAM SUSTAINABLE TARGET 2023 II | FAM SUSTAINABLE TARGET 2026 | FAM MEGATRENDS TARGET 2023 III | FAM MEGATRENDS TARGET 2026 III | FAM SUSTAINABLE TARGET 2023 III | FAM SUSTAINABLE TARGET 2026 II | FAM EMERGING MARKETS TARGET 2023 | FAM MEGATRENDS TARGET 2023 IV |
|---|---|---|---|---|---|---|---|---|---|---|
| Fixed Income: Euro Corp | | | | | | | | | | |
| Alternatives | | | | | | | | | | |
| Equity: North America | | | | | | | | | | |
| Equity: European | | | | | | | | | | |
| Fixed Income: EM HC | | | | | | | | | | |
| Fixed Income: Euro HY | | | | | | | | | | |
| Equity: EM | | | | | | | | | | |
| Equity: Pacific | | | | | | | | | | |
| Demographics MegaTrend | 18,9% | 7,0% | | | 15,7% | 5,8% | | | | 12,6% |
| Urbanisation MegaTrend | 24,8% | 9,2% | | | 20,7% | 7,7% | | | | 16,7% |
| Technology & Innovation MegaTrend | 13,2% | 4,9% | | | 11,3% | 4,1% | | | | 8,7% |
| Sustainability MegaTrend | 28,4% | 10,5% | | | 23,7% | 8,8% | | | | 19,1% |
| Fixed Income: US HY | | | | | | | | | | |
| Regional | | | 33,5% | 12,4% | | | 27,9% | 10,4% | | |
| Global | | | 25,2% | 9,4% | | | 21,0% | 7,9% | | |
| Thematic | | | 21,9% | 8,2% | | | 18,2% | 6,1% | | |
| Gold | | | | | | | | | | |
| Fixed Income: Euro Inflation Linked | | | | | | | | | | |
| Fixed Income: Euro Agg | | | | | | | | | | |
| Target Fixed Income | | 66,3% | | 66,3% | | 71,3% | | 71,4% | | |
| Core | | | 4,5% | 1,7% | | | 3,8% | 2,1% | | |
| Optimal Liquidity | 12,2% | | 12,2% | | 26,3% | | 26,2% | | 39,7% | 40,2% |
| Long Only Active | | | | | | | | | 58,2% | |
| Cash | 2,5% | 2,0% | 2,8% | 2,1% | 2,3% | 2,3% | 2,8% | 2,1% | 2,1% | 2,7% |
| **Total** | 100,00% | 100,00% | 100.00% | 100.00% | 100.00% | 100.00% | 100.00% | 100.00% | 100.00% | 100.00% |

*Portafoglio al 31 dicembre 2022. I dati sono raccolti a livello di fondo d'investimento e non attraverso aggregazione

© Copyright 2021 Fineco Asset Management D.A.C. | Fineco Asset Management Dac is regulated by the Central Bank of Ireland
Il presente documento è destinato a uso interno dei Consulenti di FinecoBank, non è autorizzata la distribuzione al pubblico. I temi trattati e i contenuti non rappresentano suggerimenti né sollecitazioni di investimento.

# Composizione dei portafogli



## BREAKDOWN BUILDING BLOCK*

| Building Block | FAM SUSTAINABLE TARGET 2023 IV | FAM EMERGING MARKETS TARGET 2023 II | FAM MEGATRENDS TARGET 2023 V | FAM SUSTAINABLE TARGET 2023 V | FINECO AM MEGATRENDS TARGET 2027 | FINECO AM SUSTAINABLE TARGET 2024 | FAM EM TARGET 2027 I | FINECO AM ADVISORY 6 TARGET | FINECO AM ADVISORY 6 TARGET 2022 |
|---|---|---|---|---|---|---|---|---|---|
| Fixed Income: Euro Corp | | | | | | | | 5,4% | 8,2% |
| Alternatives | | | | | | | | 0,4% | 0,5% |
| Equity: North America | | | | | | | | 17,1% | 25,5% |
| Equity: European | | | | | | | | 4,2% | 6,2% |
| Fixed Income: EM HC | | | | | | | | 1,7% | 2,5% |
| Fixed Income: Euro HY | | | | | | | | 3,3% | 5,3% |
| Equity: EM | | | | | | | | 3,0% | 4,5% |
| Equity: Pacific | | | | | | | | 2,3% | 3,5% |
| Demographics MegaTrend | | | 10,5% | | | 2,6% | | | |
| Urbanisation MegaTrend | | | 14,0% | | | 3,6% | | | |
| Technology & Innovation MegaTrend | | | 7,2% | | | 1,3% | | | |
| Sustainability MegaTrend | | | 16,0% | | | 4,0% | | | |
| Fixed Income: US HY | | | | | | | | 1,5% | 2,6% |
| Regional | 22,4% | | | 18,9% | | | 9,3% | | |
| Global | 17,0% | | | 14,2% | | | 8,9% | | |
| Thematic | 14,6% | | | 12,2% | | | 7,0% | | |
| Gold | | | | | | | | 1,7% | 2,5% |
| Fixed Income: Euro Inflation Linked | | | | | | | | 5,0% | 7,4% |
| Fixed Income: Euro Agg | | | | | | | | 20,4% | 30,3% |
| Target Fixed Income | | | | | | 86,3% | | 32,1% | |
| Core | 3,1% | | | 2,6% | 99,1% | | 4,1% | | |
| Optimal Liquidity | 40,1% | 48,9% | 49,4% | 49,3% | | | 68,5% | | |
| Long Only Active | | 49,1% | | | | | | | |
| Cash | 2,8% | 2,0% | 3,0% | 2,7% | 0,9% | 2,0% | 2,3% | 2,0% | 1,0% |
| **Total** | 100,00% | 100,00% | 100.00% | 100,00% | 100,00% | 100.00% | 100.00% | 100.00% | 100.00% |

*Portafoglio al 31 dicembre 2022. I dati sono raccolti a livello di fondo d'investimento e non attraverso aggregazione

© Copyright 2021 Fineco Asset Management D.A.C. | Fineco Asset Management Dac is regulated by the Central Bank of Ireland
Il presente documento è destinato a uso interno dei Consulenti di FinecoBank, non è autorizzata la distribuzione al pubblico. I temi trattati e i contenuti non rappresentano suggerimenti né sollecitazioni di investimento.

# Composizione dei portafogli



## BREAKDOWN BUILDING BLOCK*

| Building Block | FINECO AM ADVISORY 6 TARGET 2022 II | FINECO AM ADVISORY 6 TARGET 2022 III | FINECO AM ADVISORY 6 TARGET 2023 | FINECO AM ADVISORY 6 TARGET BOOST | FINECO AM ADVISORY 6 TARGET JANUARY 2025 | FINECO AM ADVISORY 6 TARGET OCTOBER 2024 | FINECO AM ADVISORY 9 TARGET | FINECO AM ADVISORY 9 TARGET OCT 2024 |
|---|---|---|---|---|---|---|---|---|
| Fixed Income: Euro Corp | 8,2% | 8,2% | 7,7% | 4,1% | 4,5% | 5,0% | | |
| Alternatives | 0,8% | 0,8% | 0,5% | 0,3% | 0,3% | 0,3% | | |
| Equity: North America | 25,0% | 24,8% | 24,7% | 13,3% | 14,4% | 15,9% | 42,9% | 39,7% |
| Equity: European | 6,2% | 6,6% | 6,0% | 3,3% | 3,5% | 3,9% | 10,1% | 9,4% |
| Fixed Income: EM HC | 2,5% | 2,6% | 2,5% | 1,3% | 1,4% | 1,6% | | |
| Fixed Income: Euro HY | 5,3% | 5,1% | 4,7% | 2,6% | 2,8% | 3,1% | | |
| Equity: EM | 4,5% | 4,9% | 4,3% | 2,3% | 2,5% | 2,8% | 7,4% | 6,9% |
| Equity: Pacific | 3,5% | 3,6% | 3,4% | 1,8% | 1,9% | 2,1% | 5,8% | 5,4% |
| Demographics MegaTrend | | | | | | | | |
| Urbanisation MegaTrend | | | | | | | | |
| Technology & Innovation MegaTrend | | | | | | | | |
| Sustainability MegaTrend | | | | | | | | |
| Fixed Income: US HY | 2,6% | 2,4% | 2,1% | 1,2% | 1,3% | 1,4% | | |
| Regional | | | | | | | | |
| Global | | | | | | | | |
| Thematic | | | | | | | | |
| Gold | 2,6% | 2,6% | 2,4% | 1,3% | 1,4% | 1,6% | | |
| Fixed Income: Euro Inflation Linked | 7,5% | 7,6% | 7,2% | 3,8% | 4,1% | 4,6% | | |
| Fixed Income: Euro Agg | 30,3% | 30,8% | 29,4% | 15,8% | 17,1% | 18,9% | | |
| Target Fixed Income | | | | 47,4% | 42,9% | 36,7% | 32,3% | 36,8% |
| Core | | | | | | | | |
| Optimal Liquidity | | | 2,7% | | | | | |
| Long Only Active | | | | | | | | |
| Cash | 1,1% | 0,2% | 2,5% | 1,6% | 1,8% | 2,1% | 1,4% | 1,9% |
| **Total** | 100,00% | 100,00% | 100,00% | 100,00% | 100,00% | 100,00% | 100,00% | 100,00% |

*Portafoglio al 31 dicembre 2022. I dati sono raccolti a livello di fondo d'investimento e non attraverso aggregazione

© Copyright 2021 Fineco Asset Management D.A.C. | Fineco Asset Management Dac is regulated by the Central Bank of Ireland
Il presente documento è destinato a uso interno dei Consulenti di FinecoBank, non è autorizzata la distribuzione al pubblico. I temi trattati e i contenuti non rappresentano suggerimenti né sollecitazioni di investimento.

# Composizione dei portafogli

## BREAKDOWN PER CURRENCY*

| Building Block | FAM MEGATRENDS TARGET | FAM MEGATRENDS TARGET OCTOBER 2024 | FAM MEGATRENDS TARGET JANUARY 2025 | FAM SUSTAINABLE TARGET JANUARY 2025 | FAM MEGATRENDS TARGET BOOST | FAM SUSTAINABLE TARGET BOOST | FAM MEGATRENDS TARGET 2025 | FAM SUSTAINABLE TARGET 2022 | FAM MEGATRENDS TARGET 2022 |
|---|---|---|---|---|---|---|---|---|---|
| Euro | 100,0% | 100,0% | 100,0% | 100,0% | 100,0% | 100,0% | 100,0% | 100,0% | 100,0% |
| US Dollar | | | | | | | | | |
| Pound Sterling | | | | | | | | | |
| **Total** | 100,00% | 100,00% | 100,00% | 100,00% | 100,00% | 100,00% | 100,00% | 100,00% | 100,00% |

| Building Block | FAM MEGATRENDS TARGET 2022 II | FAM SUSTAINABLE TARGET 2022 II | FAM MEGATRENDS TARGET 2025 II | FAM MEGATRENDS TARGET 2022 III | FAM MEGATRENDS TARGET 2025 III | FAM SUSTAINABLE TARGET 2022 III | FAM MEGATRENDS TARGET 2023 | FAM MEGATRENDS TARGET 2026 | FAM SUSTAINABLE TARGET 2023 |
|---|---|---|---|---|---|---|---|---|---|
| Euro | 100,0% | 100,0% | 100,0% | 100,0% | 100,0% | 100,0% | 100,0% | 100,0% | 100,0% |
| US Dollar | | | | | | | | | |
| Pound Sterling | | | | | | | | | |
| **Total** | 100,00% | 100,00% | 100,00% | 100,00% | 100,00% | 100,00% | 100,00% | 100,00% | 100,00% |

*Portafoglio al 31 dicembre 2022. I dati sono raccolti a livello di fondo d'investimento e non attraverso aggregazione

© Copyright 2021 Fineco Asset Management D.A.C. | Fineco Asset Management Dac is regulated by the Central Bank of Ireland
Il presente documento è destinato a uso interno dei Consulenti di FinecoBank, non è autorizzata la distribuzione al pubblico. I temi trattati e i contenuti non rappresentano suggerimenti né sollecitazioni di investimento.

# Composizione dei portafogli

## BREAKDOWN PER CURRENCY*

| Building Block | FAM MEGATRENDS TARGET 2023 II | FAM MEGATRENDS TARGET 2026 II | FAM SUSTAINABLE TARGET 2023 II | FAM SUSTAINABLE TARGET 2026 | FAM MEGATRENDS TARGET 2023 III | FAM MEGATRENDS TARGET 2026 III | FAM SUSTAINABLE TARGET 2023 III | FAM SUSTAINABLE TARGET 2026 II | FAM EMERGING MARKETS TARGET 2023 | FAM MEGATRENDS TARGET 2023 IV |
|---|---|---|---|---|---|---|---|---|---|---|
| Euro | 100,0% | 100,0% | 100,0% | 100,0% | 100,0% | 100,0% | 100,0% | 100,0% | 82,2% | 100,0% |
| US Dollar | | | | | | | | | 17,8% | |
| Pound Sterling | | | | | | | | | | |
| **Total** | 100.00% | 100.00% | 100.00% | 100.00% | 100.00% | 100.00% | 100.00% | 100.00% | 100.00% | 100.00% |

| Building Block | FAM SUSTAINABLE TARGET 2023 IV | FAM EMERGING MARKETS TARGET 2023 II | FAM MEGATRENDS TARGET 2023 V | FAM SUSTAINABLE TARGET 2023 V | FINECO AM MEGATRENDS TARGET 2027 | FINECO AM SUSTAINABLE TARGET 2024 | FAM EM TARGET 2027 I | FINECO AM ADVISORY 6 TARGET | FINECO AM ADVISORY 6 TARGET 2022 |
|---|---|---|---|---|---|---|---|---|---|
| Euro | 100,0% | 85,0% | 100,0% | 100,0% | 96,7% | 100,0% | 100,0% | 94,4% | 91,4% |
| US Dollar | | 15,0% | | | 3,3% | | | 5,6% | 8,6% |
| Pound Sterling | | | | | | | | | |
| **Total** | 100.00% | 100.00% | 100.00% | 100.00% | 100.00% | 100.00% | 100.00% | 100.00% | 100.00% |

| Building Block | FINECO AM ADVISORY 6 TARGET 2022 II | FINECO AM ADVISORY 6 TARGET 2022 III | FINECO AM ADVISORY 6 TARGET 2023 | FINECO AM ADVISORY 6 TARGET BOOST | FINECO AM ADVISORY 6 TARGET JANUARY 2025 | FINECO AM ADVISORY 6 TARGET OCTOBER 2024 | FINECO AM ADVISORY 9 TARGET | FINECO AM ADVISORY 9 TARGET OCT 2024 |
|---|---|---|---|---|---|---|---|---|
| Euro | 91,4% | 91,2% | 92,1% | 95,7% | 95,3% | 94,8% | 87,7% | 88,6% |
| US Dollar | 8,6% | 8,8% | 7,9% | 4,3% | 4,7% | 5,2% | 12,3% | 11,4% |
| Pound Sterling | | | | | | | | |
| **Total** | 100.00% | 100.00% | 100.00% | 100.00% | 100.00% | 100.00% | 100.00% | 100.00% |

*Portafoglio al 31 dicembre 2022. I dati sono raccolti a livello di fondo d'investimento e non attraverso aggregazione

© Copyright 2021 Fineco Asset Management D.A.C. | Fineco Asset Management Dac is regulated by the Central Bank of Ireland
Il presente documento è destinato a uso interno dei Consulenti di FinecoBank, non è autorizzata la distribuzione al pubblico. I temi trattati e i contenuti non rappresentano suggerimenti né sollecitazioni di investimento.

# Composizione dei portafogli

## FAM ADVISORY 6 TARGET*

| ISIN | Name | Building Block | Weight |
|---|---|---|---|
| FR0013416716 | AMND GOLD LBMA ETC(PAR) | Gold | 1,70% |
| IE0000JVOLK2 | FINECO AM MSCI USD HY SRI CORP BD ETF | Fixed Income: US HY | 1,55% |
| IE0002TC5V76 | FINECO AM BBG EUR AGG TRE 5 7 YEAR I | Fixed Income: Euro Agg | 1,60% |
| IE0006KZ17G4 | FINECO AM BBG EUR AGG TRE 1 3 YEAR I | Fixed Income: Euro Agg | 2,19% |
| IE000FN7TDB3 | FINECO AM BBG EUR GOV INFL LINK BOND I | Fixed Income: Euro Inflation Linked | 1,97% |
| IE000H51NDZ2 | FINECO AM BBG EUR AGG TRE 7 10 YEAR I | Fixed Income: Euro Agg | 1,75% |
| IE000IXR7ZI6 | FINECO AM EUR INFL LKD GOV BD I ACC | Fixed Income: Euro Inflation Linked | 2,99% |
| IE000K46SYJ5 | FINECO AM BBG EUR AGG TRE 10 YEAR I | Fixed Income: Euro Agg | 3,11% |
| IE000KTT4OS6 | NORTH AMERICAN STARS EQUITY FAM FD -I | Equity: North America | 1,72% |
| IE000NPK2VI6 | FINECO AM MSCI EUR IG SRI CORP BD ETF | Fixed Income: Euro Corp | 0,26% |
| IE000O2G7VL0 | FINECO AM MSCI EUR HY SRI CORP BD ETF | Fixed Income: Euro HY | 1,22% |
| IE000QGTAYZ8 | ENHANCED ULTRA SHORT TERM BD SRI FAM FD | Target Fixed Income | 3,26% |
| IE000WMJVNE9 | FINECO AM MSCI USD IG SRI CORP BD ETF | Fixed Income: Euro Corp | 0,34% |
| IE000YA6LDR0 | FINECO AM BBG EUR AGG TRE 3 5 YEAR I | Fixed Income: Euro Agg | 1,84% |
| IE000ZMR1DA5 | ULTRA SHORT TERM BOND SRI FAM FUND - I ( | Target Fixed Income | 3,26% |
| IE00BDRNWM87 | FAM FD INVT GRADE EUR AGGREG BD | Fixed Income: Euro Agg | 4,34% |
| IE00BDRT7B05 | FAM FND VONTOBEL EMRG MK DBT-ID | Fixed Income: EM HC | 1,69% |
| IE00BDRTB309 | EURO HI YD BD FAM I EUR A | Fixed Income: Euro HY | 2,10% |
| IE00BFXY2308 | FAM FUND-M&G N/AM VALUE FAM FD-IA | Equity: North America | 6,44% |
| IE00BFXY3V57 | EURO BD FAM I EUR A | Target Fixed Income | 5,03% |
| IE00BFXY3Z95 | EURO CORPORATE FIXED INCOME FAM FUND | Fixed Income: Euro Corp | 4,80% |
| IE00BFXY4346 | EURO SHDUR BD FAM I EUR A | Target Fixed Income | 3,91% |
| IE00BFXY6168 | FAM FUND-FIDELITY EURO BD FF-IA | Fixed Income: Euro Agg | 2,75% |
| IE00BFXY6507 | FAM FUND FIDELITY EURO S/T BD FD-IA | Target Fixed Income | 3,55% |
| IE00BFXY6W79 | FAM FUND-SCHRODER EURO BOND FD-IA | Target Fixed Income | 4,69% |
| IE00BFXY6W79 | FAM FUND-SCHRODER EURO BOND FD-IA | Fixed Income: Euro Agg | 2,76% |
| IE00BH42ZR26 | STOXXEUROPE600 INDEX FAM I ACC | Equity: European | 1,58% |
| IE00BH42ZS33 | MSCI AC ASIA PACIFIC EX JPN IDX FAM FD-I | Equity: Pacific | 0,73% |
| IE00BH42ZV61 | S&P 500 INDEX FAM FD-I | Equity: North America | 1,61% |
| IE00BK5TXP77 | SMART FACTORS US FAM FUND Class L ACC | Equity: North America | 0,02% |
| IE00BK9Z5007 | SMART FACTORS EUROPE FAM FUND Class L AC | Equity: European | 2,58% |
| IE00BMD8FD23 | MORGAN STANLEY US ADVANTAGE FAM FD CL I | Equity: North America | 0,72% |
| IE00BMD8FL07 | JPMORGAN CHINA A-SHARES OPP FAM FD CL I | Equity: EM | 0,53% |
| IE00BMDBVM20 | ENHANCED U.S EQUITY FUND (JPM) | Equity: North America | 6,59% |
| LU0280807784 | SCHRODER ISF JAPANESE OPPORT-A USD | Equity: Pacific | 1,61% |
| LU1767066605 | VONTOBEL FD SUST EM LEAD G | Equity: EM | 2,45% |
| LU2358922867 | GLOBAL MACRO CREDIT FAM FUND I | Alternatives | 0,35% |
| LU2459464066 | BOND 6M FINECO AM FUND I | Target Fixed Income | 1,63% |
| LU2459464819 | ENHANCED BOND 6M FINECO AM FUND I | Target Fixed Income | 3,24% |
| LU2459465386 | SUSTAINABLE ENHANCED BD 12M FIN AM FD I | Target Fixed Income | 3,57% |
| Cash | Cash | Cash | 1,95% |
| **Total** | | | 100,00% |

*Portafoglio al 31 dicembre 2022

© Copyright 2021 Fineco Asset Management D.A.C. | Fineco Asset Management Dac is regulated by the Central Bank of Ireland
Il presente documento è destinato a uso interno dei Consulenti di FinecoBank, non è autorizzata la distribuzione al pubblico. I temi trattati e i contenuti non rappresentano suggerimenti né sollecitazioni di investimento.

# Composizione dei portafogli

## FAM ADVISORY 6 TARGET OCTOBER 2024*

| ISIN | Name | Building Block | Weight |
|---|---|---|---|
| FR0013416716 | AMND GOLD LBMA ETC(PAR) | Gold | 1,58% |
| IE0000JVOLK2 | FINECO AM MSCI USD HY SRI CORP BD ETF | Fixed Income: US HY | 1,43% |
| IE0002TC5V76 | FINECO AM BBG EUR AGG TRE 5 7 YEAR I | Fixed Income: Euro Agg | 1,43% |
| IE0006KZ17G4 | FINECO AM BBG EUR AGG TRE 1 3 YEAR I | Fixed Income: Euro Agg | 1,96% |
| IE000FN7TDB3 | FINECO AM BBG EUR GOV INFL LINK BOND I | Fixed Income: Euro Inflation Linked | 2,77% |
| IE000H51NDZ2 | FINECO AM BBG EUR AGG TRE 7 10 YEAR I | Fixed Income: Euro Agg | 1,56% |
| IE000IXR7ZI6 | FINECO AM EUR INFL LKD GOV BD I ACC | Fixed Income: Euro Inflation Linked | 1,81% |
| IE000K46SYJ5 | FINECO AM BBG EUR AGG TRE 10 YEAR I | Fixed Income: Euro Agg | 2,78% |
| IE000KTT4OS6 | NORTH AMERICAN STARS EQUITY FAM FD -I | Equity: North America | 1,59% |
| IE000NPK2VI6 | FINECO AM MSCI EUR IG SRI CORP BD ETF | Fixed Income: Euro Corp | 0,24% |
| IE000O2G7VL0 | FINECO AM MSCI EUR HY SRI CORP BD ETF | Fixed Income: Euro HY | 1,13% |
| IE000QGTAYZ8 | ENHANCED ULTRA SHORT TERM BD SRI FAM FD | Target Fixed Income | 3,73% |
| IE000WMJVNE9 | FINECO AM MSCI USD IG SRI CORP BD ETF | Fixed Income: Euro Corp | 0,31% |
| IE000YA6LDR0 | FINECO AM BBG EUR AGG TRE 3 5 YEAR I | Fixed Income: Euro Agg | 1,64% |
| IE000ZMR1DA5 | ULTRA SHORT TERM BOND SRI FAM FUND - I ( | Target Fixed Income | 3,72% |
| IE00BDRNWM87 | FAM FD INVT GRADE EUR AGGREG BD | Fixed Income: Euro Agg | 4,20% |
| IE00BDRT7B05 | FAM FND VONTOBEL EMRG MK DBT-ID | Fixed Income: EM HC | 1,56% |
| IE00BDRTB309 | EURO HI YD BD FAM I EUR A | Fixed Income: Euro HY | 1,99% |
| IE00BFXY2308 | FAM FUND-M&G N/AM VALUE FAM FD-IA | Equity: North America | 5,98% |
| IE00BFXY3V57 | EURO BD FAM I EUR A | Target Fixed Income | 5,75% |
| IE00BFXY3Z95 | EURO CORPORATE FIXED INCOME FAM FUND | Fixed Income: Euro Corp | 4,45% |
| IE00BFXY4346 | EURO SHDUR BD FAM I EUR A | Target Fixed Income | 4,47% |
| IE00BFXY6168 | FAM FUND-FIDELITY EURO BD FF-IA | Fixed Income: Euro Agg | 2,65% |
| IE00BFXY6507 | FAM FUND FIDELITY EURO S/T BD FD-IA | Target Fixed Income | 4,05% |
| IE00BFXY6W79 | FAM FUND-SCHRODER EURO BOND FD-IA | Fixed Income: Euro Agg | 2,66% |
| IE00BFXY6W79 | FAM FUND-SCHRODER EURO BOND FD-IA | Target Fixed Income | 5,36% |
| IE00BH42ZR26 | STOXXEUROPE600 INDEX FAM I ACC | Equity: European | 1,51% |
| IE00BH42ZS33 | MSCI AC ASIA PACIFIC EX JPN IDX FAM FD-I | Equity: Pacific | 0,67% |
| IE00BH42ZV61 | S&P 500 INDEX FAM FD-I | Equity: North America | 1,49% |
| IE00BK5TXP77 | SMART FACTORS US FAM FUND Class L ACC | Equity: North America | 0,02% |
| IE00BK9Z5007 | SMART FACTORS EUROPE FAM FUND Class L AC | Equity: European | 2,39% |
| IE00BMD8FD23 | MORGAN STANLEY US ADVANTAGE FAM FD CL I | Equity: North America | 0,67% |
| IE00BMD8FL07 | JPMORGAN CHINA A-SHARES OPP FAM FD CL I | Equity: EM | 0,51% |
| IE00BMDBVM20 | ENHANCED U.S EQUITY FUND (JPM) | Equity: North America | 6,12% |
| LU0280807784 | SCHRODER ISF JAPANESE OPPORT-A USD | Equity: Pacific | 1,45% |
| LU1767066605 | VONTOBEL FD SUST EM LEAD G | Equity: EM | 2,28% |
| LU2358922867 | GLOBAL MACRO CREDIT FAM FUND I | Alternatives | 0,33% |
| LU2459464066 | BOND 6M FINECO AM FUND I | Target Fixed Income | 1,86% |
| LU2459464819 | ENHANCED BOND 6M FINECO AM FUND I | Target Fixed Income | 3,71% |
| LU2459465386 | SUSTAINABLE ENHANCED BD 12M FIN AM FD I | Target Fixed Income | 4,08% |
| Cash | Cash | Cash | 2,12% |
| **Total** | | | 100,00% |

© Copyright 2021 Fineco Asset Management D.A.C. | Fineco Asset Management Dac is regulated by the Central Bank of Ireland
Il presente documento è destinato a uso interno dei Consulenti di FinecoBank, non è autorizzata la distribuzione al pubblico. I temi trattati e i contenuti non rappresentano suggerimenti né sollecitazioni di investimento.

*Portafoglio al 31 dicembre 2022

# Composizione dei portafogli

## FAM ADVISORY 6 TARGET JANUARY 2025*

| ISIN | Name | Building Block | Weight |
|---|---|---|---|
| FR0013416716 | AMND GOLD LBMA ETC(PAR) | Gold | 1,43% |
| IE0000JVOLK2 | FINECO AM MSCI USD HY SRI CORP BD ETF | Fixed Income: US HY | 1,27% |
| IE0002TC5V76 | FINECO AM BBG EUR AGG TRE 5 7 YEAR I | Fixed Income: Euro Agg | 1,25% |
| IE0006KZ17G4 | FINECO AM BBG EUR AGG TRE 1 3 YEAR I | Fixed Income: Euro Agg | 1,78% |
| IE000FN7TDB3 | FINECO AM BBG EUR GOV INFL LINK BOND I | Fixed Income: Euro Inflation Linked | 2,50% |
| IE000H51NDZ2 | FINECO AM BBG EUR AGG TRE 7 10 YEAR I | Fixed Income: Euro Agg | 1,41% |
| IE000IXR7ZI6 | FINECO AM EUR INFL LKD GOV BD I ACC | Fixed Income: Euro Inflation Linked | 1,63% |
| IE000K46SYJ5 | FINECO AM BBG EUR AGG TRE 10 YEAR I | Fixed Income: Euro Agg | 2,52% |
| IE000KTT4OS6 | NORTH AMERICAN STARS EQUITY FAM FD -I | Equity: North America | 1,45% |
| IE000NPK2VI6 | FINECO AM MSCI EUR IG SRI CORP BD ETF | Fixed Income: Euro Corp | 0,22% |
| IE000O2G7VL0 | FINECO AM MSCI EUR HY SRI CORP BD ETF | Fixed Income: Euro HY | 1,00% |
| IE000QGTAYZ8 | ENHANCED ULTRA SHORT TERM BD SRI FAM FD | Target Fixed Income | 4,35% |
| IE000WMJVNE9 | FINECO AM MSCI USD IG SRI CORP BD ETF | Fixed Income: Euro Corp | 0,28% |
| IE000YA6LDR0 | FINECO AM BBG EUR AGG TRE 3 5 YEAR I | Fixed Income: Euro Agg | 1,49% |
| IE000ZMR1DA5 | ULTRA SHORT TERM BOND SRI FAM FUND - I ( | Target Fixed Income | 4,35% |
| IE00BDRNWM87 | FAM FD INVT GRADE EUR AGGREG BD | Fixed Income: Euro Agg | 3,81% |
| IE00BDRT7B05 | FAM FND VONTOBEL EMRG MK DBT-ID | Fixed Income: EM HC | 1,42% |
| IE00BDRTB309 | EURO HI YD BD FAM I EUR A | Fixed Income: Euro HY | 1,80% |
| IE00BFXY2308 | FAM FUND-M&G N/AM VALUE FAM FD-IA | Equity: North America | 5,42% |
| IE00BFXY3V57 | EURO BD FAM I EUR A | Target Fixed Income | 6,71% |
| IE00BFXY3Z95 | EURO CORPORATE FIXED INCOME FAM FUND | Fixed Income: Euro Corp | 4,04% |
| IE00BFXY4346 | EURO SHDUR BD FAM I EUR A | Target Fixed Income | 5,22% |
| IE00BFXY6168 | FAM FUND-FIDELITY EURO BD FF-IA | Fixed Income: Euro Agg | 2,40% |
| IE00BFXY6507 | FAM FUND FIDELITY EURO S/T BD FD-IA | Target Fixed Income | 4,74% |
| IE00BFXY6W79 | FAM FUND-SCHRODER EURO BOND FD-IA | Target Fixed Income | 6,27% |
| IE00BFXY6W79 | FAM FUND-SCHRODER EURO BOND FD-IA | Fixed Income: Euro Agg | 2,41% |
| IE00BH42ZR26 | STOXXEUROPE600 INDEX FAM I ACC | Equity: European | 1,37% |
| IE00BH42ZS33 | MSCI AC ASIA PACIFIC EX JPN IDX FAM FD-I | Equity: Pacific | 0,61% |
| IE00BH42ZV61 | S&P 500 INDEX FAM FD-I | Equity: North America | 1,35% |
| IE00BK5TXP77 | SMART FACTORS US FAM FUND Class L ACC | Equity: North America | 0,02% |
| IE00BK9Z5007 | SMART FACTORS EUROPE FAM FUND Class L AC | Equity: European | 2,17% |
| IE00BMD8FD23 | MORGAN STANLEY US ADVANTAGE FAM FD CL I | Equity: North America | 0,61% |
| IE00BMD8FL07 | JPMORGAN CHINA A-SHARES OPP FAM FD CL I | Equity: EM | 0,47% |
| IE00BMDBVM20 | ENHANCED U.S EQUITY FUND (JPM) | Equity: North America | 5,55% |
| LU0280807784 | SCHRODER ISF JAPANESE OPPORT-A USD | Equity: Pacific | 1,31% |
| LU1767066605 | VONTOBEL FD SUST EM LEAD G | Equity: EM | 2,06% |
| LU2358922867 | GLOBAL MACRO CREDIT FAM FUND I | Alternatives | 0,30% |
| LU2459464066 | BOND 6M FINECO AM FUND I | Target Fixed Income | 2,17% |
| LU2459464819 | ENHANCED BOND 6M FINECO AM FUND I | Target Fixed Income | 4,33% |
| LU2459465386 | SUSTAINABLE ENHANCED BD 12M FIN AM FD I | Target Fixed Income | 4,76% |
| Cash | Cash | Cash | 1,78% |
| **Total** | | | 100,00% |

© Copyright 2021 Fineco Asset Management D.A.C. | Fineco Asset Management Dac is regulated by the Central Bank of Ireland
Il presente documento è destinato a uso interno dei Consulenti di FinecoBank, non è autorizzata la distribuzione al pubblico. I temi trattati e i contenuti non rappresentano suggerimenti né sollecitazioni di investimento.

*Portafoglio al 31 dicembre 2022

# Composizione dei portafogli

## FAM ADVISORY 6 TARGET 2022*

| ISIN | Name | Building Block | Weight |
|---|---|---|---|
| FR0013416716 | AMND GOLD LBMA ETC(PAR) | Gold | 2,51% |
| IE0000JVOLK2 | FINECO AM MSCI USD HY SRI CORP BD ETF | Fixed Income: US HY | 2,57% |
| IE0002TC5V76 | FINECO AM BBG EUR AGG TRE 5 7 YEAR I | Fixed Income: Euro Agg | 2,27% |
| IE0006KZ17G4 | FINECO AM BBG EUR AGG TRE 1 3 YEAR I | Fixed Income: Euro Agg | 3,14% |
| IE000FN7TDB3 | FINECO AM BBG EUR GOV INFL LINK BOND I | Fixed Income: Euro Inflation Linked | 4,44% |
| IE000H51NDZ2 | FINECO AM BBG EUR AGG TRE 7 10 YEAR I | Fixed Income: Euro Agg | 2,54% |
| IE000IXR7ZI6 | FINECO AM EUR INFL LKD GOV BD I ACC | Fixed Income: Euro Inflation Linked | 2,96% |
| IE000K46SYJ5 | FINECO AM BBG EUR AGG TRE 10 YEAR I | Fixed Income: Euro Agg | 4,46% |
| IE000KTT4OS6 | NORTH AMERICAN STARS EQUITY FAM FD -I | Equity: North America | 2,56% |
| IE000NPK2VI6 | FINECO AM MSCI EUR IG SRI CORP BD ETF | Fixed Income: Euro Corp | 0,45% |
| IE000O2G7VL0 | FINECO AM MSCI EUR HY SRI CORP BD ETF | Fixed Income: Euro HY | 2,09% |
| IE000WMJVNE9 | FINECO AM MSCI USD IG SRI CORP BD ETF | Fixed Income: Euro Corp | 0,57% |
| IE000YA6LDR0 | FINECO AM BBG EUR AGG TRE 3 5 YEAR I | Fixed Income: Euro Agg | 2,64% |
| IE00BDRNWM87 | FAM FD INVT GRADE EUR AGGREG BD | Fixed Income: Euro Agg | 6,73% |
| IE00BDRT7B05 | FAM FND VONTOBEL EMRG MK DBT-ID | Fixed Income: EM HC | 2,54% |
| IE00BDRTB309 | EURO HI YD BD FAM I EUR A | Fixed Income: Euro HY | 3,18% |
| IE00BFXY2308 | FAM FUND-M&G N/AM VALUE FAM FD-IA | Equity: North America | 9,59% |
| IE00BFXY3Z95 | EURO CORPORATE FIXED INCOME FAM FUND | Fixed Income: Euro Corp | 7,15% |
| IE00BFXY6168 | FAM FUND-FIDELITY EURO BD FF-IA | Fixed Income: Euro Agg | 4,27% |
| IE00BFXY6W79 | FAM FUND-SCHRODER EURO BOND FD-IA | Fixed Income: Euro Agg | 4,26% |
| IE00BH42ZR26 | STOXXEUROPE600 INDEX FAM I ACC | Equity: European | 2,40% |
| IE00BH42ZS33 | MSCI AC ASIA PACIFIC EX JPN IDX FAM FD-I | Equity: Pacific | 1,08% |
| IE00BH42ZV61 | S&P 500 INDEX FAM FD-I | Equity: North America | 2,40% |
| IE00BK5TXP77 | SMART FACTORS US FAM FUND Class L ACC | Equity: North America | 0,03% |
| IE00BK9Z5007 | SMART FACTORS EUROPE FAM FUND Class L AC | Equity: European | 3,84% |
| IE00BMD8FD23 | MORGAN STANLEY US ADVANTAGE FAM FD CL I | Equity: North America | 1,08% |
| IE00BMD8FL07 | JPMORGAN CHINA A-SHARES OPP FAM FD CL I | Equity: EM | 0,83% |
| IE00BMDBVM20 | ENHANCED U.S EQUITY FUND (JPM) | Equity: North America | 9,82% |
| LU0280807784 | SCHRODER ISF JAPANESE OPPORT-A USD | Equity: Pacific | 2,39% |
| LU1767066605 | VONTOBEL FD SUST EM LEAD G | Equity: EM | 3,65% |
| LU2358922867 | GLOBAL MACRO CREDIT FAM FUND I | Alternatives | 0,52% |
| Cash | Cash | Cash | 1,04% |
| **Total** | | | 100,00% |

*Portafoglio al 31 dicembre 2022

© Copyright 2021 Fineco Asset Management D.A.C. | Fineco Asset Management Dac is regulated by the Central Bank of Ireland
Il presente documento è destinato a uso interno dei Consulenti di FinecoBank, non è autorizzata la distribuzione al pubblico. I temi trattati e i contenuti non rappresentano suggerimenti né sollecitazioni di investimento.

# Composizione dei portafogli

## FAM ADVISORY 6 TARGET BOOST*

| ISIN | Name | Building Block | Weight |
|---|---|---|---|
| FR0013416716 | AMND GOLD LBMA ETC(PAR) | Gold | 1,32% |
| IE0000JVOLK2 | FINECO AM MSCI USD HY SRI CORP BD ETF | Fixed Income: US HY | 1,19% |
| IE0002TC5V76 | FINECO AM BBG EUR AGG TRE 5 7 YEAR I | Fixed Income: Euro Agg | 1,20% |
| IE0006KZ17G4 | FINECO AM BBG EUR AGG TRE 1 3 YEAR I | Fixed Income: Euro Agg | 1,63% |
| IE000FN7TDB3 | FINECO AM BBG EUR GOV INFL LINK BOND I | Fixed Income: Euro Inflation Linked | 2,28% |
| IE000H51NDZ2 | FINECO AM BBG EUR AGG TRE 7 10 YEAR I | Fixed Income: Euro Agg | 1,30% |
| IE000IXR7ZI6 | FINECO AM EUR INFL LKD GOV BD I ACC | Fixed Income: Euro Inflation Linked | 1,52% |
| IE000K46SYJ5 | FINECO AM BBG EUR AGG TRE 10 YEAR I | Fixed Income: Euro Agg | 2,32% |
| IE000KTT4OS6 | NORTH AMERICAN STARS EQUITY FAM FD -I | Equity: North America | 1,33% |
| IE000NPK2VI6 | FINECO AM MSCI EUR IG SRI CORP BD ETF | Fixed Income: Euro Corp | 0,20% |
| IE000O2G7VL0 | FINECO AM MSCI EUR HY SRI CORP BD ETF | Fixed Income: Euro HY | 0,93% |
| IE000QGTAYZ8 | ENHANCED ULTRA SHORT TERM BD SRI FAM FD | Target Fixed Income | 4,81% |
| IE000WMJVNE9 | FINECO AM MSCI USD IG SRI CORP BD ETF | Fixed Income: Euro Corp | 0,25% |
| IE000YA6LDR0 | FINECO AM BBG EUR AGG TRE 3 5 YEAR I | Fixed Income: Euro Agg | 1,37% |
| IE000ZMR1DA5 | ULTRA SHORT TERM BOND SRI FAM FUND - I ( | Target Fixed Income | 4,80% |
| IE00BDRNWM87 | FAM FD INVT GRADE EUR AGGREG BD | Fixed Income: Euro Agg | 3,50% |
| IE00BDRT7B05 | FAM FND VONTOBEL EMRG MK DBT-ID | Fixed Income: EM HC | 1,31% |
| IE00BDRTB309 | EURO HI YD BD FAM I EUR A | Fixed Income: Euro HY | 1,62% |
| IE00BFXY2308 | FAM FUND-M&G N/AM VALUE FAM FD-IA | Equity: North America | 4,99% |
| IE00BFXY3V57 | EURO BD FAM I EUR A | Target Fixed Income | 7,42% |
| IE00BFXY3Z95 | EURO CORPORATE FIXED INCOME FAM FUND | Fixed Income: Euro Corp | 3,68% |
| IE00BFXY4346 | EURO SHDUR BD FAM I EUR A | Target Fixed Income | 5,77% |
| IE00BFXY6168 | FAM FUND-FIDELITY EURO BD FF-IA | Fixed Income: Euro Agg | 2,21% |
| IE00BFXY6507 | FAM FUND FIDELITY EURO S/T BD FD-IA | Target Fixed Income | 5,23% |
| IE00BFXY6W79 | FAM FUND-SCHRODER EURO BOND FD-IA | Fixed Income: Euro Agg | 2,22% |
| IE00BFXY6W79 | FAM FUND-SCHRODER EURO BOND FD-IA | Target Fixed Income | 6,92% |
| IE00BH42ZR26 | STOXXEUROPE600 INDEX FAM I ACC | Equity: European | 1,26% |
| IE00BH42ZS33 | MSCI AC ASIA PACIFIC EX JPN IDX FAM FD-I | Equity: Pacific | 0,57% |
| IE00BH42ZV61 | S&P 500 INDEX FAM FD-I | Equity: North America | 1,25% |
| IE00BK5TXP77 | SMART FACTORS US FAM FUND Class L ACC | Equity: North America | 0,01% |
| IE00BK9Z5007 | SMART FACTORS EUROPE FAM FUND Class L AC | Equity: European | 2,00% |
| IE00BMD8FD23 | MORGAN STANLEY US ADVANTAGE FAM FD CL I | Equity: North America | 0,56% |
| IE00BMD8FL07 | JPMORGAN CHINA A-SHARES OPP FAM FD CL I | Equity: EM | 0,41% |
| IE00BMDBVM20 | ENHANCED U.S EQUITY FUND (JPM) | Equity: North America | 5,11% |
| LU0280807784 | SCHRODER ISF JAPANESE OPPORT-A USD | Equity: Pacific | 1,24% |
| LU1767066605 | VONTOBEL FD SUST EM LEAD G | Equity: EM | 1,90% |
| LU2358922867 | GLOBAL MACRO CREDIT FAM FUND I | Alternatives | 0,27% |
| LU2459464066 | BOND 6M FINECO AM FUND I | Target Fixed Income | 2,40% |
| LU2459464819 | ENHANCED BOND 6M FINECO AM FUND I | Target Fixed Income | 4,79% |
| LU2459465386 | SUSTAINABLE ENHANCED BD 12M FIN AM FD I | Target Fixed Income | 5,26% |
| Cash | Cash | Cash | 1,62% |
| **Total** | | | 100,00% |

*Portafoglio al 31 dicembre 2022

© Copyright 2021 Fineco Asset Management D.A.C. | Fineco Asset Management Dac is regulated by the Central Bank of Ireland
Il presente documento è destinato a uso interno dei Consulenti di FinecoBank, non è autorizzata la distribuzione al pubblico. I temi trattati e i contenuti non rappresentano suggerimenti né sollecitazioni di investimento.

# Composizione dei portafogli

## FAM ADVISORY 6 TARGET 2022 II

| ISIN | Name | Building Block | Weight |
|---|---|---|---|
| FR0013416716 | AMND GOLD LBMA ETC(PAR) | Gold | 2,57% |
| IE0000JVOLK2 | FINECO AM MSCI USD HY SRI CORP BD ETF | Fixed Income: US HY | 2,61% |
| IE0002TC5V76 | FINECO AM BBG EUR AGG TRE 5 7 YEAR I | Fixed Income: Euro Agg | 2,27% |
| IE0006KZ17G4 | FINECO AM BBG EUR AGG TRE 1 3 YEAR I | Fixed Income: Euro Agg | 3,08% |
| IE000FN7TDB3 | FINECO AM BBG EUR GOV INFL LINK BOND I | Fixed Income: Euro Inflation Linked | 4,52% |
| IE000H51NDZ2 | FINECO AM BBG EUR AGG TRE 7 10 YEAR I | Fixed Income: Euro Agg | 2,55% |
| IE000IXR7ZI6 | FINECO AM EUR INFL LKD GOV BD I ACC | Fixed Income: Euro Inflation Linked | 3,02% |
| IE000K46SYJ5 | FINECO AM BBG EUR AGG TRE 10 YEAR I | Fixed Income: Euro Agg | 4,59% |
| IE000KTT4OS6 | NORTH AMERICAN STARS EQUITY FAM FD -I | Equity: North America | 2,56% |
| IE000NPK2VI6 | FINECO AM MSCI EUR IG SRI CORP BD ETF | Fixed Income: Euro Corp | 0,44% |
| IE000O2G7VL0 | FINECO AM MSCI EUR HY SRI CORP BD ETF | Fixed Income: Euro HY | 2,07% |
| IE000WMJVNE9 | FINECO AM MSCI USD IG SRI CORP BD ETF | Fixed Income: Euro Corp | 0,57% |
| IE000YA6LDR0 | FINECO AM BBG EUR AGG TRE 3 5 YEAR I | Fixed Income: Euro Agg | 2,67% |
| IE00BDRNWM87 | FAM FD INVT GRADE EUR AGGREG BD | Fixed Income: Euro Agg | 6,64% |
| IE00BDRT7B05 | FAM FND VONTOBEL EMRG MK DBT-ID | Fixed Income: EM HC | 2,54% |
| IE00BDRTB309 | EURO HI YD BD FAM I EUR A | Fixed Income: Euro HY | 3,20% |
| IE00BFXY2308 | FAM FUND-M&G N/AM VALUE FAM FD-IA | Equity: North America | 9,37% |
| IE00BFXY3Z95 | EURO CORPORATE FIXED INCOME FAM FUND | Fixed Income: Euro Corp | 7,15% |
| IE00BFXY6168 | FAM FUND-FIDELITY EURO BD FF-IA | Fixed Income: Euro Agg | 4,24% |
| IE00BFXY6W79 | FAM FUND-SCHRODER EURO BOND FD-IA | Fixed Income: Euro Agg | 4,21% |
| IE00BH42ZR26 | STOXXEUROPE600 INDEX FAM I ACC | Equity: European | 2,37% |
| IE00BH42ZS33 | MSCI AC ASIA PACIFIC EX JPN IDX FAM FD-I | Equity: Pacific | 1,23% |
| IE00BH42ZV61 | S&P 500 INDEX FAM FD-I | Equity: North America | 2,42% |
| IE00BK5TXP77 | SMART FACTORS US FAM FUND Class L ACC | Equity: North America | 0,64% |
| IE00BK9Z5007 | SMART FACTORS EUROPE FAM FUND Class L AC | Equity: European | 3,85% |
| IE00BMD8FD23 | MORGAN STANLEY US ADVANTAGE FAM FD CL I | Equity: North America | 1,02% |
| IE00BMD8FL07 | JPMORGAN CHINA A-SHARES OPP FAM FD CL I | Equity: EM | 0,80% |
| IE00BMDBVM20 | ENHANCED U.S EQUITY FUND (JPM) | Equity: North America | 8,97% |
| LU0280807784 | SCHRODER ISF JAPANESE OPPORT-A USD | Equity: Pacific | 2,27% |
| LU1767066605 | VONTOBEL FD SUST EM LEAD G | Equity: EM | 3,74% |
| LU2358922867 | GLOBAL MACRO CREDIT FAM FUND I | Alternatives | 0,77% |
| Cash | Cash | Cash | 1,06% |
| **Total** | | | 100,00% |

*Portafoglio al 31 dicembre 2022

© Copyright 2021 Fineco Asset Management D.A.C. | Fineco Asset Management Dac is regulated by the Central Bank of Ireland
Il presente documento è destinato a uso interno dei Consulenti di FinecoBank, non è autorizzata la distribuzione al pubblico. I temi trattati e i contenuti non rappresentano suggerimenti né sollecitazioni di investimento.

# Composizione dei portafogli

## FAM ADVISORY 6 TARGET 2022 III

| ISIN | Name | Building Block | Weight |
|---|---|---|---|
| FR0013416716 | AMND GOLD LBMA ETC(PAR) | Gold | 2,61% |
| IE0000JVOLK2 | FINECO AM MSCI USD HY SRI CORP BD ETF | Fixed Income: US HY | 2,36% |
| IE0002TC5V76 | FINECO AM BBG EUR AGG TRE 5 7 YEAR I | Fixed Income: Euro Agg | 2,29% |
| IE0006KZ17G4 | FINECO AM BBG EUR AGG TRE 1 3 YEAR I | Fixed Income: Euro Agg | 3,08% |
| IE000FN7TDB3 | FINECO AM BBG EUR GOV INFL LINK BOND I | Fixed Income: Euro Inflation Linked | 4,53% |
| IE000H51NDZ2 | FINECO AM BBG EUR AGG TRE 7 10 YEAR I | Fixed Income: Euro Agg | 2,58% |
| IE000IXR7ZI6 | FINECO AM EUR INFL LKD GOV BD I ACC | Fixed Income: Euro Inflation Linked | 3,06% |
| IE000K46SYJ5 | FINECO AM BBG EUR AGG TRE 10 YEAR I | Fixed Income: Euro Agg | 4,70% |
| IE000KTT4OS6 | NORTH AMERICAN STARS EQUITY FAM FD -I | Equity: North America | 2,54% |
| IE000NPK2VI6 | FINECO AM MSCI EUR IG SRI CORP BD ETF | Fixed Income: Euro Corp | 0,39% |
| IE000O2G7VL0 | FINECO AM MSCI EUR HY SRI CORP BD ETF | Fixed Income: Euro HY | 1,82% |
| IE000WMJVNE9 | FINECO AM MSCI USD IG SRI CORP BD ETF | Fixed Income: Euro Corp | 0,50% |
| IE000YA6LDR0 | FINECO AM BBG EUR AGG TRE 3 5 YEAR I | Fixed Income: Euro Agg | 2,60% |
| IE00BDRNWM87 | FAM FD INVT GRADE EUR AGGREG BD | Fixed Income: Euro Agg | 6,82% |
| IE00BDRT7B05 | FAM FND VONTOBEL EMRG MK DBT-ID | Fixed Income: EM HC | 2,59% |
| IE00BDRTB309 | EURO HI YD BD FAM I EUR A | Fixed Income: Euro HY | 3,25% |
| IE00BFXY2308 | FAM FUND-M&G N/AM VALUE FAM FD-IA | Equity: North America | 9,43% |
| IE00BFXY3Z95 | EURO CORPORATE FIXED INCOME FAM FUND | Fixed Income: Euro Corp | 7,28% |
| IE00BFXY6168 | FAM FUND-FIDELITY EURO BD FF-IA | Fixed Income: Euro Agg | 4,39% |
| IE00BFXY6W79 | FAM FUND-SCHRODER EURO BOND FD-IA | Fixed Income: Euro Agg | 4,30% |
| IE00BH42ZR26 | STOXXEUROPE600 INDEX FAM I ACC | Equity: European | 2,50% |
| IE00BH42ZS33 | MSCI AC ASIA PACIFIC EX JPN IDX FAM FD-I | Equity: Pacific | 1,19% |
| IE00BH42ZV61 | S&P 500 INDEX FAM FD-I | Equity: North America | 2,34% |
| IE00BK5TXP77 | SMART FACTORS US FAM FUND Class L ACC | Equity: North America | 0,62% |
| IE00BK9Z5007 | SMART FACTORS EUROPE FAM FUND Class L AC | Equity: European | 4,08% |
| IE00BMD8FD23 | MORGAN STANLEY US ADVANTAGE FAM FD CL I | Equity: North America | 1,00% |
| IE00BMD8FL07 | JPMORGAN CHINA A-SHARES OPP FAM FD CL I | Equity: EM | 0,81% |
| IE00BMDBVM20 | ENHANCED U.S EQUITY FUND (JPM) | Equity: North America | 8,88% |
| LU0280807784 | SCHRODER ISF JAPANESE OPPORT-A USD | Equity: Pacific | 2,40% |
| LU1767066605 | VONTOBEL FD SUST EM LEAD G | Equity: EM | 4,08% |
| LU2358922867 | GLOBAL MACRO CREDIT FAM FUND I | Alternatives | 0,77% |
| LU2459464066 | BOND 6M FINECO AM FUND I | Optimal Liquidity | 0,00% |
| Cash | Cash | Cash | 0,19% |
| **Total** | | | 100,00% |

*Portafoglio al 31 dicembre 2022

© Copyright 2021 Fineco Asset Management D.A.C. | Fineco Asset Management Dac is regulated by the Central Bank of Ireland
Il presente documento è destinato a uso interno dei Consulenti di FinecoBank, non è autorizzata la distribuzione al pubblico. I temi trattati e i contenuti non rappresentano suggerimenti né sollecitazioni di investimento.

# Composizione dei portafogli

## FAM ADVISORY 6 TARGET 2023

| ISIN | Name | Building Block | Weight |
|---|---|---|---|
| FR0013416716 | AMND GOLD LBMA ETC(PAR) | Gold | 2,40% |
| IE0000JVOLK2 | FINECO AM MSCI USD HY SRI CORP BD ETF | Fixed Income: US HY | 2,08% |
| IE0002TC5V76 | FINECO AM BBG EUR AGG TRE 5 7 YEAR I | Fixed Income: Euro Agg | 2,23% |
| IE0006KZ17G4 | FINECO AM BBG EUR AGG TRE 1 3 YEAR I | Fixed Income: Euro Agg | 3,04% |
| IE000FN7TDB3 | FINECO AM BBG EUR GOV INFL LINK BOND I | Fixed Income: Euro Inflation Linked | 4,30% |
| IE000H51NDZ2 | FINECO AM BBG EUR AGG TRE 7 10 YEAR I | Fixed Income: Euro Agg | 2,49% |
| IE000IXR7ZI6 | FINECO AM EUR INFL LKD GOV BD I ACC | Fixed Income: Euro Inflation Linked | 2,87% |
| IE000K46SYJ5 | FINECO AM BBG EUR AGG TRE 10 YEAR I | Fixed Income: Euro Agg | 4,31% |
| IE000KTT4OS6 | NORTH AMERICAN STARS EQUITY FAM FD -I | Equity: North America | 2,48% |
| IE000NPK2VI6 | FINECO AM MSCI EUR IG SRI CORP BD ETF | Fixed Income: Euro Corp | 0,35% |
| IE000O2G7VL0 | FINECO AM MSCI EUR HY SRI CORP BD ETF | Fixed Income: Euro HY | 1,60% |
| IE000QGTAYZ8 | ENHANCED ULTRA SHORT TERM BD SRI FAM FD | Optimal Liquidity | 0,32% |
| IE000WMJVNE9 | FINECO AM MSCI USD IG SRI CORP BD ETF | Fixed Income: Euro Corp | 0,44% |
| IE000YA6LDR0 | FINECO AM BBG EUR AGG TRE 3 5 YEAR I | Fixed Income: Euro Agg | 2,56% |
| IE000ZMR1DA5 | ULTRA SHORT TERM BOND SRI FAM FUND - I ( | Optimal Liquidity | 0,32% |
| IE00BDRNWM87 | FAM FD INVT GRADE EUR AGGREG BD | Fixed Income: Euro Agg | 6,53% |
| IE00BDRT7B05 | FAM FND VONTOBEL EMRG MK DBT-ID | Fixed Income: EM HC | 2,46% |
| IE00BDRTB309 | EURO HI YD BD FAM I EUR A | Fixed Income: Euro HY | 3,08% |
| IE00BFXY2308 | FAM FUND-M&G N/AM VALUE FAM FD-IA | Equity: North America | 9,29% |
| IE00BFXY3V57 | EURO BD FAM I EUR A | Optimal Liquidity | 0,28% |
| IE00BFXY3Z95 | EURO CORPORATE FIXED INCOME FAM FUND | Fixed Income: Euro Corp | 6,92% |
| IE00BFXY4346 | EURO SHDUR BD FAM I EUR A | Optimal Liquidity | 0,48% |
| IE00BFXY6168 | FAM FUND-FIDELITY EURO BD FF-IA | Fixed Income: Euro Agg | 4,13% |
| IE00BFXY6507 | FAM FUND FIDELITY EURO S/T BD FD-IA | Optimal Liquidity | 0,29% |
| IE00BFXY6W79 | FAM FUND-SCHRODER EURO BOND FD-IA | Fixed Income: Euro Agg | 4,14% |
| IE00BH42ZR26 | STOXXEUROPE600 INDEX FAM I ACC | Equity: European | 2,30% |
| IE00BH42ZS33 | MSCI AC ASIA PACIFIC EX JPN IDX FAM FD-I | Equity: Pacific | 1,04% |
| IE00BH42ZV61 | S&P 500 INDEX FAM FD-I | Equity: North America | 2,32% |
| IE00BK5TXP77 | SMART FACTORS US FAM FUND Class L ACC | Equity: North America | 0,03% |
| IE00BK9Z5007 | SMART FACTORS EUROPE FAM FUND Class L AC | Equity: European | 3,75% |
| IE00BMD8FD23 | MORGAN STANLEY US ADVANTAGE FAM FD CL I | Equity: North America | 1,04% |
| IE00BMD8FL07 | JPMORGAN CHINA A-SHARES OPP FAM FD CL I | Equity: EM | 0,78% |
| IE00BMDBVM20 | ENHANCED U.S EQUITY FUND (JPM) | Equity: North America | 9,51% |
| LU0280807784 | SCHRODER ISF JAPANESE OPPORT-A USD | Equity: Pacific | 2,32% |
| LU1767066605 | VONTOBEL FD SUST EM LEAD G | Equity: EM | 3,54% |
| LU2358922867 | GLOBAL MACRO CREDIT FAM FUND I | Alternatives | 0,51% |
| LU2459464066 | BOND 6M FINECO AM FUND I | Optimal Liquidity | 0,29% |
| LU2459464819 | ENHANCED BOND 6M FINECO AM FUND I | Optimal Liquidity | 0,29% |
| LU2459465386 | SUSTAINABLE ENHANCED BD 12M FIN AM FD I | Optimal Liquidity | 0,37% |
| Cash | Cash | Cash | 2,53% |
| **Total** | | | 100,00% |

*Portafoglio al 31 dicembre 2022

© Copyright 2021 Fineco Asset Management D.A.C. | Fineco Asset Management Dac is regulated by the Central Bank of Ireland
Il presente documento è destinato a uso interno dei Consulenti di FinecoBank, non è autorizzata la distribuzione al pubblico. I temi trattati e i contenuti non rappresentano suggerimenti né sollecitazioni di investimento.

# Composizione dei portafogli

## FAM ADVISORY 9 TARGET*

| ISIN | Name | Building Block | Weight |
|---|---|---|---|
| IE000KTT4OS6 | NORTH AMERICAN STARS EQUITY FAM FD -I | Equity: North America | 10,70% |
| IE000QGTAYZ8 | ENHANCED ULTRA SHORT TERM BD SRI FAM FD | Target Fixed Income | 3,28% |
| IE000ZMR1DA5 | ULTRA SHORT TERM BOND SRI FAM FUND - I ( | Target Fixed Income | 3,28% |
| IE00BFXY2308 | FAM FUND-M&G N/AM VALUE FAM FD-IA | Equity: North America | 10,69% |
| IE00BFXY3V57 | EURO BD FAM I EUR A | Target Fixed Income | 5,06% |
| IE00BFXY4346 | EURO SHDUR BD FAM I EUR A | Target Fixed Income | 3,93% |
| IE00BFXY6507 | FAM FUND FIDELITY EURO S/T BD FD-IA | Target Fixed Income | 3,57% |
| IE00BFXY6J43 | EUROPEAN EQUITY FAM FUND | Equity: European | 10,12% |
| IE00BFXY6R27 | US EQUITY VALUE FAM FUND | Equity: North America | 8,21% |
| IE00BFXY6W79 | FAM FUND-SCHRODER EURO BOND FD-IA | Target Fixed Income | 4,72% |
| IE00BMD8FL07 | JPMORGAN CHINA A-SHARES OPP FAM FD CL I | Equity: EM | 0,92% |
| IE00BMDBVM20 | ENHANCED U.S EQUITY FUND (JPM) | Equity: North America | 3,42% |
| LU0106259558 | SISF-ASIAN OPPORT-AAC | Equity: Pacific | 1,58% |
| LU0280807784 | SCHRODER ISF JAPANESE OPPORT-A USD | Equity: Pacific | 4,24% |
| LU1727362110 | JPM US SELECT EQ I2 CAP USD | Equity: North America | 9,85% |
| LU1767066605 | VONTOBEL FD SUST EM LEAD G | Equity: EM | 6,52% |
| LU2459464066 | BOND 6M FINECO AM FUND I | Target Fixed Income | 1,64% |
| LU2459464819 | ENHANCED BOND 6M FINECO AM FUND I | Target Fixed Income | 3,26% |
| LU2459465386 | SUSTAINABLE ENHANCED BD 12M FIN AM FD I | Target Fixed Income | 3,59% |
| Cash | Cash | Cash | 1,38% |
| **Total** | | | 100,00% |

*Portafoglio al 31 dicembre 2022

© Copyright 2021 Fineco Asset Management D.A.C. | Fineco Asset Management Dac is regulated by the Central Bank of Ireland
Il presente documento è destinato a uso interno dei Consulenti di FinecoBank, non è autorizzata la distribuzione al pubblico. I temi trattati e i contenuti non rappresentano suggerimenti né sollecitazioni di investimento.

# Composizione dei portafogli

## FAM ADVISORY 9 TARGET OCTOBER 2024*

| ISIN | Name | Building Block | Weight |
|---|---|---|---|
| IE000KTT4OS6 | NORTH AMERICAN STARS EQUITY FAM FD -I | Equity: North America | 9,90% |
| IE000QGTAYZ8 | ENHANCED ULTRA SHORT TERM BD SRI FAM FD | Target Fixed Income | 3,74% |
| IE000ZMR1DA5 | ULTRA SHORT TERM BOND SRI FAM FUND - I ( | Target Fixed Income | 3,73% |
| IE00BFXY2308 | FAM FUND-M&G N/AM VALUE FAM FD-IA | Equity: North America | 9,89% |
| IE00BFXY3V57 | EURO BD FAM I EUR A | Target Fixed Income | 5,77% |
| IE00BFXY4346 | EURO SHDUR BD FAM I EUR A | Target Fixed Income | 4,48% |
| IE00BFXY6507 | FAM FUND FIDELITY EURO S/T BD FD-IA | Target Fixed Income | 4,07% |
| IE00BFXY6J43 | EUROPEAN EQUITY FAM FUND | Equity: European | 9,36% |
| IE00BFXY6R27 | US EQUITY VALUE FAM FUND | Equity: North America | 7,60% |
| IE00BFXY6W79 | FAM FUND-SCHRODER EURO BOND FD-IA | Target Fixed Income | 5,38% |
| IE00BMD8FL07 | JPMORGAN CHINA A-SHARES OPP FAM FD CL I | Equity: EM | 0,86% |
| IE00BMDBVM20 | ENHANCED U.S EQUITY FUND (JPM) | Equity: North America | 3,17% |
| LU0106259558 | SISF-ASIAN OPPORT-AAC | Equity: Pacific | 1,46% |
| LU0280807784 | SCHRODER ISF JAPANESE OPPORT-A USD | Equity: Pacific | 3,92% |
| LU1727362110 | JPM US SELECT EQ I2 CAP USD | Equity: North America | 9,11% |
| LU1767066605 | VONTOBEL FD SUST EM LEAD G | Equity: EM | 6,03% |
| LU2459464066 | BOND 6M FINECO AM FUND I | Target Fixed Income | 1,86% |
| LU2459464819 | ENHANCED BOND 6M FINECO AM FUND I | Target Fixed Income | 3,72% |
| LU2459465386 | SUSTAINABLE ENHANCED BD 12M FIN AM FD I | Target Fixed Income | 4,09% |
| Cash | Cash | Cash | 1,86% |
| **Total** | | | 100,00% |

*Portafoglio al 31 dicembre 2022

© Copyright 2021 Fineco Asset Management D.A.C. | Fineco Asset Management Dac is regulated by the Central Bank of Ireland
Il presente documento è destinato a uso interno dei Consulenti di FinecoBank, non è autorizzata la distribuzione al pubblico. I temi trattati e i contenuti non rappresentano suggerimenti né sollecitazioni di investimento.

# Composizione dei portafogli

## FAM MEGATRENDS TARGET*

| ISIN | Name | Building Block | Weight |
|---|---|---|---|
| IE000C87OS21 | FINECO AM MSCI SEMICONDUCTORS ETF | Technology & Innovation MegaTrend | 0,39% |
| IE000FRXGSF1 | SUSTAINABLE FUT CONNECTIVITY FAM FD -J | Urbanisation MegaTrend | 7,97% |
| IE000IAQV6Z7 | GLOBAL STARS EQUITY FAM FD -J | Sustainability MegaTrend | 8,73% |
| IE000J261N27 | MEDTECH FAM FUND - J C (C) | Demographics MegaTrend | 9,26% |
| IE000JQDG2I7 | CHANGING LIFESTYLES FAM FD - J | Demographics MegaTrend | 5,15% |
| IE000LYBG499 | GLBL DISRUPTIVE OPP FAM FD -J | Technology & Innovation MegaTrend | 7,32% |
| IE000MOZM5U8 | GL SUSTAIN PARIS ALIGNED FAM FD J | Sustainability MegaTrend | 8,13% |
| IE000OWIP9A8 | GLOBAL LISTED INFRASTRUCTURE FAM FD J | Urbanisation MegaTrend | 9,86% |
| IE000QGTAYZ8 | ENHANCED ULTRA SHORT TERM BD SRI FAM FD | Target Fixed Income | 3,28% |
| IE000SACNHU2 | FINECO AM MSCI IT ESG ETF | Technology & Innovation MegaTrend | 0,44% |
| IE000VDP6OY8 | FINECO AM MSCI FINANCIALS ESG ETF | Technology & Innovation MegaTrend | 0,45% |
| IE000VYO9NT0 | FINECO AM MSCI CYBERSECURITY ETF | Demographics MegaTrend | 0,36% |
| IE000ZMR1DA5 | ULTRA SHORT TERM BOND SRI FAM FUND - I ( | Target Fixed Income | 3,28% |
| IE00BFXY3V57 | EURO BD FAM I EUR A | Target Fixed Income | 5,06% |
| IE00BFXY4346 | EURO SHDUR BD FAM I EUR A | Target Fixed Income | 3,94% |
| IE00BFXY6507 | FAM FUND FIDELITY EURO S/T BD FD-IA | Target Fixed Income | 3,57% |
| IE00BFXY6W79 | FAM FUND-SCHRODER EURO BOND FD-IA | Target Fixed Income | 4,73% |
| IE00BKSBHG96 | FIDELITY SUS W/W FAM FD - I ACC | Sustainability MegaTrend | 5,09% |
| IE00BN721G28 | BLUESTAR GLB LOG INDEX FAM FD CL I ACC | Urbanisation MegaTrend | 1,35% |
| LU1917163963 | BGF FINTECH I2 EUR | Technology & Innovation MegaTrend | 1,86% |
| LU2459464066 | BOND 6M FINECO AM FUND I | Target Fixed Income | 1,64% |
| LU2459464819 | ENHANCED BOND 6M FINECO AM FUND I | Target Fixed Income | 3,27% |
| LU2459465386 | SUSTAINABLE ENHANCED BD 12M FIN AM FD I | Target Fixed Income | 3,59% |
| Cash | Cash | Cash | 1,28% |
| **Total** | | | 100,00% |

*Portafoglio al 31 dicembre 2022

© Copyright 2021 Fineco Asset Management D.A.C. | Fineco Asset Management Dac is regulated by the Central Bank of Ireland
Il presente documento è destinato a uso interno dei Consulenti di FinecoBank, non è autorizzata la distribuzione al pubblico. I temi trattati e i contenuti non rappresentano suggerimenti né sollecitazioni di investimento.

# Composizione dei portafogli

## FAM MEGATRENDS TARGET OCTOBER 2024*

| ISIN | Name | Building Block | Weight |
|---|---|---|---|
| IE0004JRWCB3 | GLBL DISRUPTIVE OPP FAM FD - I | Technology & Innovation MegaTrend | 6,81% |
| IE000C87OS21 | FINECO AM MSCI SEMICONDUCTORS ETF | Technology & Innovation MegaTrend | 0,38% |
| IE000D7BW9Y9 | GLOBAL LISTED INFRASTRUCTURE FAM FD I | Urbanisation MegaTrend | 9,12% |
| IE000H327FH3 | GL SUSTAIN PARIS ALIGNED FAM FD -I | Sustainability MegaTrend | 7,54% |
| IE000LBFZTV5 | CHANGING LIFESTYLES FAM FD - I | Demographics MegaTrend | 4,75% |
| IE000OHYX4C4 | GLOBAL STARS EQUITY FAM FD -I | Sustainability MegaTrend | 8,07% |
| IE000QGTAYZ8 | ENHANCED ULTRA SHORT TERM BD SRI FAM FD | Target Fixed Income | 3,75% |
| IE000SACNHU2 | FINECO AM MSCI IT ESG ETF | Technology & Innovation MegaTrend | 0,41% |
| IE000VDP6OY8 | FINECO AM MSCI FINANCIALS ESG ETF | Technology & Innovation MegaTrend | 0,41% |
| IE000VOWX0X2 | SUSTAINABLE FUT CONNECTIVITY FAM FD -I | Urbanisation MegaTrend | 7,40% |
| IE000VYO9NT0 | FINECO AM MSCI CYBERSECURITY ETF | Demographics MegaTrend | 0,35% |
| IE000ZMR1DA5 | ULTRA SHORT TERM BOND SRI FAM FUND - I ( | Target Fixed Income | 3,75% |
| IE000ZVCOS27 | MEDTECH FAM FUND - I (C) | Demographics MegaTrend | 8,63% |
| IE00BFXY3V57 | EURO BD FAM I EUR A | Target Fixed Income | 5,79% |
| IE00BFXY4346 | EURO SHDUR BD FAM I EUR A | Target Fixed Income | 4,50% |
| IE00BFXY6507 | FAM FUND FIDELITY EURO S/T BD FD-IA | Target Fixed Income | 4,08% |
| IE00BFXY6W79 | FAM FUND-SCHRODER EURO BOND FD-IA | Target Fixed Income | 5,40% |
| IE00BKSBHG96 | FIDELITY SUS W/W FAM FD - I ACC | Sustainability MegaTrend | 4,73% |
| IE00BN721G28 | BLUESTAR GLB LOG INDEX FAM FD CL I ACC | Urbanisation MegaTrend | 1,24% |
| LU1917163963 | BGF FINTECH I2 EUR | Technology & Innovation MegaTrend | 1,72% |
| LU2459464066 | BOND 6M FINECO AM FUND I | Target Fixed Income | 1,87% |
| LU2459464819 | ENHANCED BOND 6M FINECO AM FUND I | Target Fixed Income | 3,73% |
| LU2459465386 | SUSTAINABLE ENHANCED BD 12M FIN AM FD I | Target Fixed Income | 4,11% |
| Cash | Cash | Cash | 1,46% |
| **Total** | | | 100,00% |

*Portafoglio al 31 dicembre 2022

© Copyright 2021 Fineco Asset Management D.A.C. | Fineco Asset Management Dac is regulated by the Central Bank of Ireland
Il presente documento è destinato a uso interno dei Consulenti di FinecoBank, non è autorizzata la distribuzione al pubblico. I temi trattati e i contenuti non rappresentano suggerimenti né sollecitazioni di investimento.

# Composizione dei portafogli

## FAM MEGATRENDS TARGET JANUARY 2025*

| ISIN | Name | Building Block | Weight |
|---|---|---|---|
| IE0004JRWCB3 | GLBL DISRUPTIVE OPP FAM FD - I | Technology & Innovation MegaTrend | 6,20% |
| IE000C87OS21 | FINECO AM MSCI SEMICONDUCTORS ETF | Technology & Innovation MegaTrend | 0,34% |
| IE000D7BW9Y9 | GLOBAL LISTED INFRASTRUCTURE FAM FD I | Urbanisation MegaTrend | 8,32% |
| IE000H327FH3 | GL SUSTAIN PARIS ALIGNED FAM FD -I | Sustainability MegaTrend | 6,91% |
| IE000LBFZTV5 | CHANGING LIFESTYLES FAM FD - I | Demographics MegaTrend | 4,35% |
| IE000OHYX4C4 | GLOBAL STARS EQUITY FAM FD -I | Sustainability MegaTrend | 7,38% |
| IE000QGTAYZ8 | ENHANCED ULTRA SHORT TERM BD SRI FAM FD | Target Fixed Income | 4,33% |
| IE000SACNHU2 | FINECO AM MSCI IT ESG ETF | Technology & Innovation MegaTrend | 0,37% |
| IE000VDP6OY8 | FINECO AM MSCI FINANCIALS ESG ETF | Technology & Innovation MegaTrend | 0,38% |
| IE000VOWX0X2 | SUSTAINABLE FUT CONNECTIVITY FAM FD -I | Urbanisation MegaTrend | 6,78% |
| IE000VYO9NT0 | FINECO AM MSCI CYBERSECURITY ETF | Demographics MegaTrend | 0,32% |
| IE000ZMR1DA5 | ULTRA SHORT TERM BOND SRI FAM FUND - I ( | Target Fixed Income | 4,32% |
| IE000ZVCOS27 | MEDTECH FAM FUND - I (C) | Demographics MegaTrend | 7,85% |
| IE00BFXY3V57 | EURO BD FAM I EUR A | Target Fixed Income | 6,73% |
| IE00BFXY4346 | EURO SHDUR BD FAM I EUR A | Target Fixed Income | 5,21% |
| IE00BFXY6507 | FAM FUND FIDELITY EURO S/T BD FD-IA | Target Fixed Income | 4,72% |
| IE00BFXY6W79 | FAM FUND-SCHRODER EURO BOND FD-IA | Target Fixed Income | 6,28% |
| IE00BKSBHG96 | FIDELITY SUS W/W FAM FD - I ACC | Sustainability MegaTrend | 4,33% |
| IE00BN721G28 | BLUESTAR GLB LOG INDEX FAM FD CL I ACC | Urbanisation MegaTrend | 1,14% |
| LU1917163963 | BGF FINTECH I2 EUR | Technology & Innovation MegaTrend | 1,57% |
| LU2459464066 | BOND 6M FINECO AM FUND I | Target Fixed Income | 2,11% |
| LU2459464819 | ENHANCED BOND 6M FINECO AM FUND I | Target Fixed Income | 4,31% |
| LU2459465386 | SUSTAINABLE ENHANCED BD 12M FIN AM FD I | Target Fixed Income | 4,75% |
| Cash | Cash | Cash | 0,99% |
| **Total** | | | 100,00% |

*Portafoglio al 31 dicembre 2022

© Copyright 2021 Fineco Asset Management D.A.C. | Fineco Asset Management Dac is regulated by the Central Bank of Ireland
Il presente documento è destinato a uso interno dei Consulenti di FinecoBank, non è autorizzata la distribuzione al pubblico. I temi trattati e i contenuti non rappresentano suggerimenti né sollecitazioni di investimento.

# Composizione dei portafogli

## FAM MEGATRENDS TARGET 2022*

| ISIN | Name | Building Block | Weight |
|---|---|---|---|
| IE0004JRWCB3 | GLBL DISRUPTIVE OPP FAM FD - I | Technology & Innovation MegaTrend | 10,93% |
| IE000C87OS21 | FINECO AM MSCI SEMICONDUCTORS ETF | Technology & Innovation MegaTrend | 0,40% |
| IE000D7BW9Y9 | GLOBAL LISTED INFRASTRUCTURE FAM FD I | Urbanisation MegaTrend | 15,27% |
| IE000H327FH3 | GL SUSTAIN PARIS ALIGNED FAM FD -I | Sustainability MegaTrend | 12,08% |
| IE000LBFZTV5 | CHANGING LIFESTYLES FAM FD - I | Demographics MegaTrend | 7,59% |
| IE000OHYX4C4 | GLOBAL STARS EQUITY FAM FD -I | Sustainability MegaTrend | 13,37% |
| IE000SACNHU2 | FINECO AM MSCI IT ESG ETF | Technology & Innovation MegaTrend | 0,75% |
| IE000VDP6OY8 | FINECO AM MSCI FINANCIALS ESG ETF | Technology & Innovation MegaTrend | 0,77% |
| IE000VOWX0X2 | SUSTAINABLE FUT CONNECTIVITY FAM FD -I | Urbanisation MegaTrend | 11,87% |
| IE000VYO9NT0 | FINECO AM MSCI CYBERSECURITY ETF | Demographics MegaTrend | 0,36% |
| IE000ZVCOS27 | MEDTECH FAM FUND - I (C) | Demographics MegaTrend | 14,27% |
| IE00BKSBHG96 | FIDELITY SUS W/W FAM FD - I ACC | Sustainability MegaTrend | 7,48% |
| IE00BN721G28 | BLUESTAR GLB LOG INDEX FAM FD CL I ACC | Urbanisation MegaTrend | 2,06% |
| LU1917163963 | BGF FINTECH I2 EUR | Technology & Innovation MegaTrend | 2,35% |
| Cash | Cash | Cash | 0,44% |
| **Total** | | | 100,00% |

*Portafoglio al 31 dicembre 2022

© Copyright 2021 Fineco Asset Management D.A.C. | Fineco Asset Management Dac is regulated by the Central Bank of Ireland
Il presente documento è destinato a uso interno dei Consulenti di FinecoBank, non è autorizzata la distribuzione al pubblico. I temi trattati e i contenuti non rappresentano suggerimenti né sollecitazioni di investimento.

# Composizione dei portafogli

## FAM MEGATRENDS TARGET 2022 II*

| ISIN | Name | Building Block | Weight |
|---|---|---|---|
| IE0004JRWCB3 | GLBL DISRUPTIVE OPP FAM FD - I | Technology & Innovation MegaTrend | 10,88% |
| IE000C87OS21 | FINECO AM MSCI SEMICONDUCTORS ETF | Technology & Innovation MegaTrend | 0,40% |
| IE000D7BW9Y9 | GLOBAL LISTED INFRASTRUCTURE FAM FD I | Urbanisation MegaTrend | 15,20% |
| IE000H327FH3 | GL SUSTAIN PARIS ALIGNED FAM FD -I | Sustainability MegaTrend | 12,08% |
| IE000LBFZTV5 | CHANGING LIFESTYLES FAM FD - I | Demographics MegaTrend | 7,56% |
| IE000OHYX4C4 | GLOBAL STARS EQUITY FAM FD -I | Sustainability MegaTrend | 13,31% |
| IE000SACNHU2 | FINECO AM MSCI IT ESG ETF | Technology & Innovation MegaTrend | 0,73% |
| IE000VDP6OY8 | FINECO AM MSCI FINANCIALS ESG ETF | Technology & Innovation MegaTrend | 0,74% |
| IE000VOWX0X2 | SUSTAINABLE FUT CONNECTIVITY FAM FD -I | Urbanisation MegaTrend | 11,87% |
| IE000VYO9NT0 | FINECO AM MSCI CYBERSECURITY ETF | Demographics MegaTrend | 0,36% |
| IE000ZVCOS27 | MEDTECH FAM FUND - I (C) | Demographics MegaTrend | 14,21% |
| IE00BKSBHG96 | FIDELITY SUS W/W FAM FD - I ACC | Sustainability MegaTrend | 7,48% |
| IE00BN721G28 | BLUESTAR GLB LOG INDEX FAM FD CL I ACC | Urbanisation MegaTrend | 2,05% |
| LU1917163963 | BGF FINTECH I2 EUR | Technology & Innovation MegaTrend | 2,33% |
| Cash | Cash | Cash | 0,80% |
| **Total** | | | 100,00% |

*Portafoglio al 31 dicembre 2022

© Copyright 2021 Fineco Asset Management D.A.C. | Fineco Asset Management Dac is regulated by the Central Bank of Ireland
Il presente documento è destinato a uso interno dei Consulenti di FinecoBank, non è autorizzata la distribuzione al pubblico. I temi trattati e i contenuti non rappresentano suggerimenti né sollecitazioni di investimento.

# Composizione dei portafogli

## FAM MEGATRENDS TARGET 2022 III

| ISIN | Name | Building Block | Weight |
|---|---|---|---|
| IE0004JRWCB3 | GLBL DISRUPTIVE OPP FAM FD - I | Technology & Innovation MegaTrend | 10,90% |
| IE000C87OS21 | FINECO AM MSCI SEMICONDUCTORS ETF | Technology & Innovation MegaTrend | 0,40% |
| IE000D7BW9Y9 | GLOBAL LISTED INFRASTRUCTURE FAM FD I | Urbanisation MegaTrend | 15,26% |
| IE000H327FH3 | GL SUSTAIN PARIS ALIGNED FAM FD -I | Sustainability MegaTrend | 12,08% |
| IE000LBFZTV5 | CHANGING LIFESTYLES FAM FD - I | Demographics MegaTrend | 7,59% |
| IE000OHYX4C4 | GLOBAL STARS EQUITY FAM FD -I | Sustainability MegaTrend | 13,31% |
| IE000SACNHU2 | FINECO AM MSCI IT ESG ETF | Technology & Innovation MegaTrend | 0,67% |
| IE000VDP6OY8 | FINECO AM MSCI FINANCIALS ESG ETF | Technology & Innovation MegaTrend | 0,68% |
| IE000VOWX0X2 | SUSTAINABLE FUT CONNECTIVITY FAM FD -I | Urbanisation MegaTrend | 11,87% |
| IE000VYO9NT0 | FINECO AM MSCI CYBERSECURITY ETF | Demographics MegaTrend | 0,37% |
| IE000ZVCOS27 | MEDTECH FAM FUND - I (C) | Demographics MegaTrend | 14,26% |
| IE00BKSBHG96 | FIDELITY SUS W/W FAM FD - I ACC | Sustainability MegaTrend | 7,48% |
| IE00BN721G28 | BLUESTAR GLB LOG INDEX FAM FD CL I ACC | Urbanisation MegaTrend | 2,06% |
| LU1917163963 | BGF FINTECH I2 EUR | Technology & Innovation MegaTrend | 2,35% |
| Cash | Cash | Cash | 0,75% |
| **Total** | | | 100,00% |

*Portafoglio al 31 dicembre 2022

© Copyright 2021 Fineco Asset Management D.A.C. | Fineco Asset Management Dac is regulated by the Central Bank of Ireland
Il presente documento è destinato a uso interno dei Consulenti di FinecoBank, non è autorizzata la distribuzione al pubblico. I temi trattati e i contenuti non rappresentano suggerimenti né sollecitazioni di investimento.

# Composizione dei portafogli

## FAM MEGATRENDS TARGET 2025*

| ISIN | Name | Building Block | Weight |
|---|---|---|---|
| IE0004JRWCB3 | GLBL DISRUPTIVE OPP FAM FD - I | Technology & Innovation MegaTrend | 5,28% |
| IE000C87OS21 | FINECO AM MSCI SEMICONDUCTORS ETF | Technology & Innovation MegaTrend | 0,29% |
| IE000D7BW9Y9 | GLOBAL LISTED INFRASTRUCTURE FAM FD I | Urbanisation MegaTrend | 7,14% |
| IE000H327FH3 | GL SUSTAIN PARIS ALIGNED FAM FD -I | Sustainability MegaTrend | 5,85% |
| IE000LBFZTV5 | CHANGING LIFESTYLES FAM FD - I | Demographics MegaTrend | 3,72% |
| IE000OHYX4C4 | GLOBAL STARS EQUITY FAM FD -I | Sustainability MegaTrend | 6,30% |
| IE000QGTAYZ8 | ENHANCED ULTRA SHORT TERM BD SRI FAM FD | Target Fixed Income | 5,18% |
| IE000SACNHU2 | FINECO AM MSCI IT ESG ETF | Technology & Innovation MegaTrend | 0,32% |
| IE000VDP6OY8 | FINECO AM MSCI FINANCIALS ESG ETF | Technology & Innovation MegaTrend | 0,32% |
| IE000VOWX0X2 | SUSTAINABLE FUT CONNECTIVITY FAM FD -I | Urbanisation MegaTrend | 5,74% |
| IE000VYO9NT0 | FINECO AM MSCI CYBERSECURITY ETF | Demographics MegaTrend | 0,27% |
| IE000ZMR1DA5 | ULTRA SHORT TERM BOND SRI FAM FUND - I ( | Target Fixed Income | 5,17% |
| IE000ZVCOS27 | MEDTECH FAM FUND - I (C) | Demographics MegaTrend | 6,69% |
| IE00BFXY3V57 | EURO BD FAM I EUR A | Target Fixed Income | 7,99% |
| IE00BFXY4346 | EURO SHDUR BD FAM I EUR A | Target Fixed Income | 6,21% |
| IE00BFXY6507 | FAM FUND FIDELITY EURO S/T BD FD-IA | Target Fixed Income | 5,63% |
| IE00BFXY6W79 | FAM FUND-SCHRODER EURO BOND FD-IA | Target Fixed Income | 7,45% |
| IE00BKSBHG96 | FIDELITY SUS W/W FAM FD - I ACC | Sustainability MegaTrend | 3,67% |
| IE00BN721G28 | BLUESTAR GLB LOG INDEX FAM FD CL I ACC | Urbanisation MegaTrend | 0,98% |
| LU1917163963 | BGF FINTECH I2 EUR | Technology & Innovation MegaTrend | 1,35% |
| LU2459464066 | BOND 6M FINECO AM FUND I | Target Fixed Income | 2,58% |
| LU2459464819 | ENHANCED BOND 6M FINECO AM FUND I | Target Fixed Income | 5,15% |
| LU2459465386 | SUSTAINABLE ENHANCED BD 12M FIN AM FD I | Target Fixed Income | 5,67% |
| Cash | Cash | Cash | 1,04% |
| **Total** | | | 100,00% |

*Portafoglio al 31 dicembre 2022

© Copyright 2021 Fineco Asset Management D.A.C. | Fineco Asset Management Dac is regulated by the Central Bank of Ireland
Il presente documento è destinato a uso interno dei Consulenti di FinecoBank, non è autorizzata la distribuzione al pubblico. I temi trattati e i contenuti non rappresentano suggerimenti né sollecitazioni di investimento.

# Composizione dei portafogli

## FAM MEGATRENDS TARGET BOOST*

| ISIN | Name | Building Block | Weight |
|---|---|---|---|
| IE0004JRWCB3 | GLBL DISRUPTIVE OPP FAM FD - I | Technology & Innovation MegaTrend | 5,65% |
| IE000C87OS21 | FINECO AM MSCI SEMICONDUCTORS ETF | Technology & Innovation MegaTrend | 0,31% |
| IE000D7BW9Y9 | GLOBAL LISTED INFRASTRUCTURE FAM FD I | Urbanisation MegaTrend | 7,57% |
| IE000H327FH3 | GL SUSTAIN PARIS ALIGNED FAM FD -I | Sustainability MegaTrend | 6,27% |
| IE000LBFZTV5 | CHANGING LIFESTYLES FAM FD - I | Demographics MegaTrend | 3,94% |
| IE000OHYX4C4 | GLOBAL STARS EQUITY FAM FD -I | Sustainability MegaTrend | 6,67% |
| IE000QGTAYZ8 | ENHANCED ULTRA SHORT TERM BD SRI FAM FD | Target Fixed Income | 4,82% |
| IE000SACNHU2 | FINECO AM MSCI IT ESG ETF | Technology & Innovation MegaTrend | 0,33% |
| IE000VDP6OY8 | FINECO AM MSCI FINANCIALS ESG ETF | Technology & Innovation MegaTrend | 0,34% |
| IE000VOWX0X2 | SUSTAINABLE FUT CONNECTIVITY FAM FD -I | Urbanisation MegaTrend | 6,15% |
| IE000VYO9NT0 | FINECO AM MSCI CYBERSECURITY ETF | Demographics MegaTrend | 0,28% |
| IE000ZMR1DA5 | ULTRA SHORT TERM BOND SRI FAM FUND - I ( | Target Fixed Income | 4,81% |
| IE000ZVCOS27 | MEDTECH FAM FUND - I (C) | Demographics MegaTrend | 7,15% |
| IE00BFXY3V57 | EURO BD FAM I EUR A | Target Fixed Income | 7,43% |
| IE00BFXY4346 | EURO SHDUR BD FAM I EUR A | Target Fixed Income | 5,78% |
| IE00BFXY6507 | FAM FUND FIDELITY EURO S/T BD FD-IA | Target Fixed Income | 5,24% |
| IE00BFXY6W79 | FAM FUND-SCHRODER EURO BOND FD-IA | Target Fixed Income | 6,94% |
| IE00BKSBHG96 | FIDELITY SUS W/W FAM FD - I ACC | Sustainability MegaTrend | 3,93% |
| IE00BN721G28 | BLUESTAR GLB LOG INDEX FAM FD CL I ACC | Urbanisation MegaTrend | 1,04% |
| LU1917163963 | BGF FINTECH I2 EUR | Technology & Innovation MegaTrend | 1,41% |
| LU2459464066 | BOND 6M FINECO AM FUND I | Target Fixed Income | 2,40% |
| LU2459464819 | ENHANCED BOND 6M FINECO AM FUND I | Target Fixed Income | 4,79% |
| LU2459465386 | SUSTAINABLE ENHANCED BD 12M FIN AM FD I | Target Fixed Income | 5,27% |
| Cash | Cash | Cash | 1,47% |
| **Total** | | | 100,00% |

*Portafoglio al 31 dicembre 2022

© Copyright 2021 Fineco Asset Management D.A.C. | Fineco Asset Management Dac is regulated by the Central Bank of Ireland
Il presente documento è destinato a uso interno dei Consulenti di FinecoBank, non è autorizzata la distribuzione al pubblico. I temi trattati e i contenuti non rappresentano suggerimenti né sollecitazioni di investimento.

# Composizione dei portafogli

## FAM MEGATRENDS TARGET 2025 II*

| ISIN | Name | Building Block | Weight |
|---|---|---|---|
| IE0004JRWCB3 | GLBL DISRUPTIVE OPP FAM FD - I | Technology & Innovation MegaTrend | 4,69% |
| IE000C87OS21 | FINECO AM MSCI SEMICONDUCTORS ETF | Technology & Innovation MegaTrend | 0,25% |
| IE000D7BW9Y9 | GLOBAL LISTED INFRASTRUCTURE FAM FD I | Urbanisation MegaTrend | 6,27% |
| IE000H327FH3 | GL SUSTAIN PARIS ALIGNED FAM FD -I | Sustainability MegaTrend | 5,22% |
| IE000LBFZTV5 | CHANGING LIFESTYLES FAM FD - I | Demographics MegaTrend | 3,26% |
| IE000OHYX4C4 | GLOBAL STARS EQUITY FAM FD -I | Sustainability MegaTrend | 5,54% |
| IE000QGTAYZ8 | ENHANCED ULTRA SHORT TERM BD SRI FAM FD | Target Fixed Income | 5,71% |
| IE000SACNHU2 | FINECO AM MSCI IT ESG ETF | Technology & Innovation MegaTrend | 0,27% |
| IE000VDP6OY8 | FINECO AM MSCI FINANCIALS ESG ETF | Technology & Innovation MegaTrend | 0,28% |
| IE000VOWX0X2 | SUSTAINABLE FUT CONNECTIVITY FAM FD -I | Urbanisation MegaTrend | 5,12% |
| IE000VYO9NT0 | FINECO AM MSCI CYBERSECURITY ETF | Demographics MegaTrend | 0,23% |
| IE000ZMR1DA5 | ULTRA SHORT TERM BOND SRI FAM FUND - I ( | Target Fixed Income | 5,70% |
| IE000ZVCOS27 | MEDTECH FAM FUND - I (C) | Demographics MegaTrend | 5,90% |
| IE00BFXY3V57 | EURO BD FAM I EUR A | Target Fixed Income | 8,80% |
| IE00BFXY4346 | EURO SHDUR BD FAM I EUR A | Target Fixed Income | 6,84% |
| IE00BFXY6507 | FAM FUND FIDELITY EURO S/T BD FD-IA | Target Fixed Income | 6,21% |
| IE00BFXY6W79 | FAM FUND-SCHRODER EURO BOND FD-IA | Target Fixed Income | 8,22% |
| IE00BKSBHG96 | FIDELITY SUS W/W FAM FD - I ACC | Sustainability MegaTrend | 3,27% |
| IE00BN721G28 | BLUESTAR GLB LOG INDEX FAM FD CL I ACC | Urbanisation MegaTrend | 0,87% |
| LU1917163963 | BGF FINTECH I2 EUR | Technology & Innovation MegaTrend | 1,17% |
| LU2459464066 | BOND 6M FINECO AM FUND I | Target Fixed Income | 2,85% |
| LU2459464819 | ENHANCED BOND 6M FINECO AM FUND I | Target Fixed Income | 5,68% |
| LU2459465386 | SUSTAINABLE ENHANCED BD 12M FIN AM FD I | Target Fixed Income | 6,25% |
| Cash | Cash | Cash | 1,43% |
| **Total** | | | 100,00% |

*Portafoglio al 31 dicembre 2022

© Copyright 2021 Fineco Asset Management D.A.C. | Fineco Asset Management Dac is regulated by the Central Bank of Ireland
Il presente documento è destinato a uso interno dei Consulenti di FinecoBank, non è autorizzata la distribuzione al pubblico. I temi trattati e i contenuti non rappresentano suggerimenti né sollecitazioni di investimento.

# Composizione dei portafogli

## FAM MEGATRENDS TARGET 2025 III

| ISIN | Name | Building Block | Weight |
|---|---|---|---|
| IE0004JRWCB3 | GLBL DISRUPTIVE OPP FAM FD - I | Technology & Innovation MegaTrend | 4,27% |
| IE000C87OS21 | FINECO AM MSCI SEMICONDUCTORS ETF | Technology & Innovation MegaTrend | 0,23% |
| IE000D7BW9Y9 | GLOBAL LISTED INFRASTRUCTURE FAM FD I | Urbanisation MegaTrend | 5,74% |
| IE000H327FH3 | GL SUSTAIN PARIS ALIGNED FAM FD -I | Sustainability MegaTrend | 4,77% |
| IE000LBFZTV5 | CHANGING LIFESTYLES FAM FD - I | Demographics MegaTrend | 3,00% |
| IE000OHYX4C4 | GLOBAL STARS EQUITY FAM FD -I | Sustainability MegaTrend | 5,07% |
| IE000QGTAYZ8 | ENHANCED ULTRA SHORT TERM BD SRI FAM FD | Target Fixed Income | 6,03% |
| IE000SACNHU2 | FINECO AM MSCI IT ESG ETF | Technology & Innovation MegaTrend | 0,25% |
| IE000VDP6OY8 | FINECO AM MSCI FINANCIALS ESG ETF | Technology & Innovation MegaTrend | 0,25% |
| IE000VOWX0X2 | SUSTAINABLE FUT CONNECTIVITY FAM FD -I | Urbanisation MegaTrend | 4,68% |
| IE000VYO9NT0 | FINECO AM MSCI CYBERSECURITY ETF | Demographics MegaTrend | 0,21% |
| IE000ZMR1DA5 | ULTRA SHORT TERM BOND SRI FAM FUND - I ( | Target Fixed Income | 6,02% |
| IE000ZVCOS27 | MEDTECH FAM FUND - I (C) | Demographics MegaTrend | 5,37% |
| IE00BFXY3V57 | EURO BD FAM I EUR A | Target Fixed Income | 9,30% |
| IE00BFXY4346 | EURO SHDUR BD FAM I EUR A | Target Fixed Income | 7,23% |
| IE00BFXY6507 | FAM FUND FIDELITY EURO S/T BD FD-IA | Target Fixed Income | 6,56% |
| IE00BFXY6W79 | FAM FUND-SCHRODER EURO BOND FD-IA | Target Fixed Income | 8,68% |
| IE00BKSBHG96 | FIDELITY SUS W/W FAM FD - I ACC | Sustainability MegaTrend | 2,99% |
| IE00BN721G28 | BLUESTAR GLB LOG INDEX FAM FD CL I ACC | Urbanisation MegaTrend | 0,79% |
| LU1917163963 | BGF FINTECH I2 EUR | Technology & Innovation MegaTrend | 1,07% |
| LU2459464066 | BOND 6M FINECO AM FUND I | Target Fixed Income | 3,01% |
| LU2459464819 | ENHANCED BOND 6M FINECO AM FUND I | Target Fixed Income | 6,00% |
| LU2459465386 | SUSTAINABLE ENHANCED BD 12M FIN AM FD I | Target Fixed Income | 6,60% |
| Cash | Cash | Cash | 1,85% |
| **Total** | | | 100,00% |

*Portafoglio al 31 dicembre 2022

© Copyright 2021 Fineco Asset Management D.A.C. | Fineco Asset Management Dac is regulated by the Central Bank of Ireland
Il presente documento è destinato a uso interno dei Consulenti di FinecoBank, non è autorizzata la distribuzione al pubblico. I temi trattati e i contenuti non rappresentano suggerimenti né sollecitazioni di investimento.

# Composizione dei portafogli

## FAM SUSTAINABLE TARGET JANUARY 2025*

| ISIN | Name | Building Block | Weight |
|---|---|---|---|
| IE0002QI98V5 | EUROPEAN STARS EQUITY FAM FD - I | Regional | 2,88% |
| IE0006XQ3YX3 | FINECO AM MSCI CONS STAPLES ESG ETF | Thematic | 0,41% |
| IE000CLW5UA1 | DIVERSITY AND INCLUSION FAM FD - I | Thematic | 2,80% |
| IE000D7BW9Y9 | GLOBAL LISTED INFRASTRUCTURE FAM FD I | Core | 2,92% |
| IE000H327FH3 | GL SUSTAIN PARIS ALIGNED FAM FD -I | Thematic | 5,61% |
| IE000KTT4OS6 | NORTH AMERICAN STARS EQUITY FAM FD -I | Regional | 8,86% |
| IE000OHYX4C4 | GLOBAL STARS EQUITY FAM FD -I | Global | 4,21% |
| IE000QGTAYZ8 | ENHANCED ULTRA SHORT TERM BD SRI FAM FD | Target Fixed Income | 4,36% |
| IE000SACNHU2 | FINECO AM MSCI IT ESG ETF | Thematic | 0,56% |
| IE000VDP6OY8 | FINECO AM MSCI FINANCIALS ESG ETF | Thematic | 0,64% |
| IE000ZMR1DA5 | ULTRA SHORT TERM BOND SRI FAM FUND - I ( | Target Fixed Income | 4,35% |
| IE00BF1T6Z79 | BROWN ADV US SUS GRWTH EUR BAC | Regional | 3,29% |
| IE00BFXY3V57 | EURO BD FAM I EUR A | Target Fixed Income | 6,72% |
| IE00BFXY4346 | EURO SHDUR BD FAM I EUR A | Target Fixed Income | 5,22% |
| IE00BFXY6507 | FAM FUND FIDELITY EURO S/T BD FD-IA | Target Fixed Income | 4,74% |
| IE00BFXY6D80 | FAM FND-FIDELITY WORLD FAM FD-IA | Global | 8,85% |
| IE00BFXY6W79 | FAM FUND-SCHRODER EURO BOND FD-IA | Target Fixed Income | 6,27% |
| IE00BK5TXP77 | SMART FACTORS US FAM FUND Class L ACC | Regional | 6,52% |
| IE00BK5TXR91 | SMART FACTORS WORLD FAM FUND CLASS L | Global | 3,19% |
| IE00BK6SH405 | LTGF SUST FUT GLBL GROWTH A8 | Thematic | 0,88% |
| IE00BKSBHG96 | FIDELITY SUS W/W FAM FD - I ACC | Thematic | 3,35% |
| LU2459464066 | BOND 6M FINECO AM FUND I | Target Fixed Income | 2,17% |
| LU2459464819 | ENHANCED BOND 6M FINECO AM FUND I | Target Fixed Income | 4,33% |
| LU2459465386 | SUSTAINABLE ENHANCED BD 12M FIN AM FD I | Target Fixed Income | 4,77% |
| **Cash** | Cash | Cash | 2,11% |

*Portafoglio al 31 dicembre 2022

© Copyright 2021 Fineco Asset Management D.A.C. | Fineco Asset Management Dac is regulated by the Central Bank of Ireland
Il presente documento è destinato a uso interno dei Consulenti di FinecoBank, non è autorizzata la distribuzione al pubblico. I temi trattati e i contenuti non rappresentano suggerimenti né sollecitazioni di investimento.

# Composizione dei portafogli

## FAM SUSTAINABLE TARGET BOOST*

| ISIN | Name | Building Block | Weight |
|---|---|---|---|
| IE0002QI98V5 | EUROPEAN STARS EQUITY FAM FD - I | Regional | 5,16% |
| IE0006XQ3YX3 | FINECO AM MSCI CONS STAPLES ESG ETF | Thematic | 0,87% |
| IE000CLW5UA1 | DIVERSITY AND INCLUSION FAM FD - I | Thematic | 5,01% |
| IE000D7BW9Y9 | GLOBAL LISTED INFRASTRUCTURE FAM FD I | Core | 5,21% |
| IE000H327FH3 | GL SUSTAIN PARIS ALIGNED FAM FD -I | Thematic | 10,05% |
| IE000KTT4OS6 | NORTH AMERICAN STARS EQUITY FAM FD -I | Regional | 15,85% |
| IE000OHYX4C4 | GLOBAL STARS EQUITY FAM FD -I | Global | 7,65% |
| IE000SACNHU2 | FINECO AM MSCI IT ESG ETF | Thematic | 1,17% |
| IE000VDP6OY8 | FINECO AM MSCI FINANCIALS ESG ETF | Thematic | 1,36% |
| IE00BF1T6Z79 | BROWN ADV US SUS GRWTH EUR BAC | Regional | 6,14% |
| IE00BFXY6D80 | FAM FND-FIDELITY WORLD FAM FD-IA | Global | 15,86% |
| IE00BK5TXP77 | SMART FACTORS US FAM FUND Class L ACC | Regional | 11,70% |
| IE00BK5TXR91 | SMART FACTORS WORLD FAM FUND CLASS L | Global | 5,72% |
| IE00BK6SH405 | LTGF SUST FUT GLBL GROWTH A8 | Thematic | 1,66% |
| IE00BKSBHG96 | FIDELITY SUS W/W FAM FD - I ACC | Thematic | 6,00% |
| Cash | Cash | Cash | 0,60% |
| **Total** | | | 100,00% |

*Portafoglio al 31 dicembre 2022

© Copyright 2021 Fineco Asset Management D.A.C. | Fineco Asset Management Dac is regulated by the Central Bank of Ireland
Il presente documento è destinato a uso interno dei Consulenti di FinecoBank, non è autorizzata la distribuzione al pubblico. I temi trattati e i contenuti non rappresentano suggerimenti né sollecitazioni di investimento.

# Composizione dei portafogli

## FAM SUSTAINABLE TARGET 2022*

| ISIN | Name | Building Block | Weight |
|---|---|---|---|
| IE0002QI98V5 | EUROPEAN STARS EQUITY FAM FD - I | Regional | 5,12% |
| IE0006XQ3YX3 | FINECO AM MSCI CONS STAPLES ESG ETF | Thematic | 0,86% |
| IE000CLW5UA1 | DIVERSITY AND INCLUSION FAM FD - I | Thematic | 4,97% |
| IE000D7BW9Y9 | GLOBAL LISTED INFRASTRUCTURE FAM FD I | Core | 12,94% |
| IE000H327FH3 | GL SUSTAIN PARIS ALIGNED FAM FD -I | Thematic | 9,98% |
| IE000KTT4OS6 | NORTH AMERICAN STARS EQUITY FAM FD -I | Regional | 15,75% |
| IE000OHYX4C4 | GLOBAL STARS EQUITY FAM FD -I | Global | 7,49% |
| IE000SACNHU2 | FINECO AM MSCI IT ESG ETF | Thematic | 1,16% |
| IE000VDP6OY8 | FINECO AM MSCI FINANCIALS ESG ETF | Thematic | 1,34% |
| IE00BFXY6D80 | FAM FND-FIDELITY WORLD FAM FD-IA | Global | 15,74% |
| IE00BK5TXP77 | SMART FACTORS US FAM FUND Class L ACC | Regional | 11,60% |
| IE00BK5TXR91 | SMART FACTORS WORLD FAM FUND CLASS L | Global | 5,67% |
| IE00BKSBHG96 | FIDELITY SUS W/W FAM FD - I ACC | Thematic | 5,95% |
| Cash | Cash | Cash | 1,44% |
| **Total** | | | 100,00% |

*Portafoglio al 31 dicembre 2022

© Copyright 2021 Fineco Asset Management D.A.C. | Fineco Asset Management Dac is regulated by the Central Bank of Ireland
Il presente documento è destinato a uso interno dei Consulenti di FinecoBank, non è autorizzata la distribuzione al pubblico. I temi trattati e i contenuti non rappresentano suggerimenti né sollecitazioni di investimento.

# Composizione dei portafogli

## FAM SUSTAINABLE TARGET 2022 II*

| ISIN | Name | Building Block | Weight |
|---|---|---|---|
| IE0002QI98V5 | EUROPEAN STARS EQUITY FAM FD - I | Regional | 5,29% |
| IE0006XQ3YX3 | FINECO AM MSCI CONS STAPLES ESG ETF | Thematic | 0,82% |
| IE000CLW5UA1 | DIVERSITY AND INCLUSION FAM FD - I | Thematic | 5,05% |
| IE000D7BW9Y9 | GLOBAL LISTED INFRASTRUCTURE FAM FD I | Core | 5,96% |
| IE000H327FH3 | GL SUSTAIN PARIS ALIGNED FAM FD -I | Thematic | 10,19% |
| IE000KTT4OS6 | NORTH AMERICAN STARS EQUITY FAM FD -I | Regional | 15,66% |
| IE000OHYX4C4 | GLOBAL STARS EQUITY FAM FD -I | Global | 7,44% |
| IE000SACNHU2 | FINECO AM MSCI IT ESG ETF | Thematic | 1,10% |
| IE000VDP6OY8 | FINECO AM MSCI FINANCIALS ESG ETF | Thematic | 1,28% |
| IE00BF1T6Z79 | BROWN ADV US SUS GRWTH EUR BAC | Regional | 5,35% |
| IE00BFXY6D80 | FAM FND-FIDELITY WORLD FAM FD-IA | Global | 15,75% |
| IE00BK5TXP77 | SMART FACTORS US FAM FUND Class L ACC | Regional | 11,56% |
| IE00BK5TXR91 | SMART FACTORS WORLD FAM FUND CLASS L | Global | 5,75% |
| IE00BK6SH405 | LTGF SUST FUT GLBL GROWTH A8 | Thematic | 1,37% |
| IE00BKSBHG96 | FIDELITY SUS W/W FAM FD - I ACC | Thematic | 5,95% |
| Cash | Cash | Cash | 1,46% |
| **Total** | | | 100,00% |

*Portafoglio al 31 dicembre 2022

© Copyright 2021 Fineco Asset Management D.A.C. | Fineco Asset Management Dac is regulated by the Central Bank of Ireland
Il presente documento è destinato a uso interno dei Consulenti di FinecoBank, non è autorizzata la distribuzione al pubblico. I temi trattati e i contenuti non rappresentano suggerimenti né sollecitazioni di investimento.

# Composizione dei portafogli

## FAM SUSTAINABLE TARGET 2022 III

| ISIN | Name | Building Block | Weight |
|---|---|---|---|
| IE0002QI98V5 | EUROPEAN STARS EQUITY FAM FD - I | Regional | 5,30% |
| IE0006XQ3YX3 | FINECO AM MSCI CONS STAPLES ESG ETF | Thematic | 0,74% |
| IE000CLW5UA1 | DIVERSITY AND INCLUSION FAM FD - I | Thematic | 5,05% |
| IE000D7BW9Y9 | GLOBAL LISTED INFRASTRUCTURE FAM FD I | Core | 5,95% |
| IE000H327FH3 | GL SUSTAIN PARIS ALIGNED FAM FD -I | Thematic | 10,20% |
| IE000KTT4OS6 | NORTH AMERICAN STARS EQUITY FAM FD -I | Regional | 15,68% |
| IE000OHYX4C4 | GLOBAL STARS EQUITY FAM FD -I | Global | 7,45% |
| IE000SACNHU2 | FINECO AM MSCI IT ESG ETF | Thematic | 0,99% |
| IE000VDP6OY8 | FINECO AM MSCI FINANCIALS ESG ETF | Thematic | 1,15% |
| IE00BF1T6Z79 | BROWN ADV US SUS GRWTH EUR BAC | Regional | 5,39% |
| IE00BFXY6D80 | FAM FND-FIDELITY WORLD FAM FD-IA | Global | 15,77% |
| IE00BK5TXP77 | SMART FACTORS US FAM FUND Class L ACC | Regional | 11,55% |
| IE00BK5TXR91 | SMART FACTORS WORLD FAM FUND CLASS L | Global | 5,74% |
| IE00BK6SH405 | LTGF SUST FUT GLBL GROWTH A8 | Thematic | 1,37% |
| IE00BKSBHG96 | FIDELITY SUS W/W FAM FD - I ACC | Thematic | 5,99% |
| Cash | Cash | Cash | 1,66% |
| **Total** | | | 100,00% |

*Portafoglio al 31 dicembre 2022

© Copyright 2021 Fineco Asset Management D.A.C. | Fineco Asset Management Dac is regulated by the Central Bank of Ireland
Il presente documento è destinato a uso interno dei Consulenti di FinecoBank, non è autorizzata la distribuzione al pubblico. I temi trattati e i contenuti non rappresentano suggerimenti né sollecitazioni di investimento.

# Composizione dei portafogli

## FAM MEGATRENDS TARGET 2023

| ISIN | Name | Building Block | Weight |
|---|---|---|---|
| IE0004JRWCB3 | GLBL DISRUPTIVE OPP FAM FD - I | Technology & Innovation MegaTrend | 10,46% |
| IE000C87OS21 | FINECO AM MSCI SEMICONDUCTORS ETF | Technology & Innovation MegaTrend | 0,54% |
| IE000D7BW9Y9 | GLOBAL LISTED INFRASTRUCTURE FAM FD I | Urbanisation MegaTrend | 14,15% |
| IE000H327FH3 | GL SUSTAIN PARIS ALIGNED FAM FD -I | Sustainability MegaTrend | 11,81% |
| IE000LBFZTV5 | CHANGING LIFESTYLES FAM FD - I | Demographics MegaTrend | 7,36% |
| IE000OHYX4C4 | GLOBAL STARS EQUITY FAM FD -I | Sustainability MegaTrend | 12,48% |
| IE000QGTAYZ8 | ENHANCED ULTRA SHORT TERM BD SRI FAM FD | Optimal Liquidity | 0,32% |
| IE000SACNHU2 | FINECO AM MSCI IT ESG ETF | Technology & Innovation MegaTrend | 0,59% |
| IE000VDP6OY8 | FINECO AM MSCI FINANCIALS ESG ETF | Technology & Innovation MegaTrend | 0,60% |
| IE000VOWX0X2 | SUSTAINABLE FUT CONNECTIVITY FAM FD -I | Urbanisation MegaTrend | 11,59% |
| IE000VYO9NT0 | FINECO AM MSCI CYBERSECURITY ETF | Demographics MegaTrend | 0,49% |
| IE000ZMR1DA5 | ULTRA SHORT TERM BOND SRI FAM FUND - I ( | Optimal Liquidity | 0,32% |
| IE000ZVCOS27 | MEDTECH FAM FUND - I (C) | Demographics MegaTrend | 13,27% |
| IE00BFXY3V57 | EURO BD FAM I EUR A | Optimal Liquidity | 0,29% |
| IE00BFXY4346 | EURO SHDUR BD FAM I EUR A | Optimal Liquidity | 0,49% |
| IE00BFXY6507 | FAM FUND FIDELITY EURO S/T BD FD-IA | Optimal Liquidity | 0,29% |
| IE00BKSBHG96 | FIDELITY SUS W/W FAM FD - I ACC | Sustainability MegaTrend | 7,40% |
| IE00BN721G28 | BLUESTAR GLB LOG INDEX FAM FD CL I ACC | Urbanisation MegaTrend | 1,96% |
| LU1917163963 | BGF FINTECH I2 EUR | Technology & Innovation MegaTrend | 2,62% |
| LU2459464066 | BOND 6M FINECO AM FUND I | Optimal Liquidity | 0,30% |
| LU2459464819 | ENHANCED BOND 6M FINECO AM FUND I | Optimal Liquidity | 0,30% |
| LU2459465386 | SUSTAINABLE ENHANCED BD 12M FIN AM FD I | Optimal Liquidity | 0,38% |
| Cash | Cash | Cash | 1,99% |
| **Total** | | | 100,00% |

*Portafoglio al 31 dicembre 2022

© Copyright 2021 Fineco Asset Management D.A.C. | Fineco Asset Management Dac is regulated by the Central Bank of Ireland
Il presente documento è destinato a uso interno dei Consulenti di FinecoBank, non è autorizzata la distribuzione al pubblico. I temi trattati e i contenuti non rappresentano suggerimenti né sollecitazioni di investimento.

# Composizione dei portafogli

## FAM MEGATRENDS TARGET 2023 II

| ISIN | Name | Building Block | Weight |
|---|---|---|---|
| IE0004JRWCB3 | GLBL DISRUPTIVE OPP FAM FD - I | Technology & Innovation MegaTrend | 9,35% |
| IE000C87OS21 | FINECO AM MSCI SEMICONDUCTORS ETF | Technology & Innovation MegaTrend | 0,47% |
| IE000D7BW9Y9 | GLOBAL LISTED INFRASTRUCTURE FAM FD I | Urbanisation MegaTrend | 12,65% |
| IE000H327FH3 | GL SUSTAIN PARIS ALIGNED FAM FD -I | Sustainability MegaTrend | 10,60% |
| IE000LBFZTV5 | CHANGING LIFESTYLES FAM FD - I | Demographics MegaTrend | 6,58% |
| IE000OHYX4C4 | GLOBAL STARS EQUITY FAM FD -I | Sustainability MegaTrend | 11,17% |
| IE000QGTAYZ8 | ENHANCED ULTRA SHORT TERM BD SRI FAM FD | Optimal Liquidity | 1,47% |
| IE000SACNHU2 | FINECO AM MSCI IT ESG ETF | Technology & Innovation MegaTrend | 0,51% |
| IE000VDP6OY8 | FINECO AM MSCI FINANCIALS ESG ETF | Technology & Innovation MegaTrend | 0,52% |
| IE000VOWX0X2 | SUSTAINABLE FUT CONNECTIVITY FAM FD -I | Urbanisation MegaTrend | 10,40% |
| IE000VYO9NT0 | FINECO AM MSCI CYBERSECURITY ETF | Demographics MegaTrend | 0,43% |
| IE000ZMR1DA5 | ULTRA SHORT TERM BOND SRI FAM FUND - I ( | Optimal Liquidity | 1,47% |
| IE000ZVCOS27 | MEDTECH FAM FUND - I (C) | Demographics MegaTrend | 11,87% |
| IE00BFXY3V57 | EURO BD FAM I EUR A | Optimal Liquidity | 1,30% |
| IE00BFXY4346 | EURO SHDUR BD FAM I EUR A | Optimal Liquidity | 2,21% |
| IE00BFXY6507 | FAM FUND FIDELITY EURO S/T BD FD-IA | Optimal Liquidity | 1,34% |
| IE00BKSBHG96 | FIDELITY SUS W/W FAM FD - I ACC | Sustainability MegaTrend | 6,64% |
| IE00BN721G28 | BLUESTAR GLB LOG INDEX FAM FD CL I ACC | Urbanisation MegaTrend | 1,76% |
| LU1917163963 | BGF FINTECH I2 EUR | Technology & Innovation MegaTrend | 2,35% |
| LU2459464066 | BOND 6M FINECO AM FUND I | Optimal Liquidity | 1,35% |
| LU2459464819 | ENHANCED BOND 6M FINECO AM FUND I | Optimal Liquidity | 1,34% |
| LU2459465386 | SUSTAINABLE ENHANCED BD 12M FIN AM FD I | Optimal Liquidity | 1,71% |
| Cash | Cash | Cash | 2,50% |
| **Total** | | | 100,00% |

*Portafoglio al 31 dicembre 2022

© Copyright 2021 Fineco Asset Management D.A.C. | Fineco Asset Management Dac is regulated by the Central Bank of Ireland
Il presente documento è destinato a uso interno dei Consulenti di FinecoBank, non è autorizzata la distribuzione al pubblico. I temi trattati e i contenuti non rappresentano suggerimenti né sollecitazioni di investimento.

# Composizione dei portafogli

## FAM MEGATRENDS TARGET 2026

| ISIN | Name | Building Block | Weight |
|---|---|---|---|
| IE0004JRWCB3 | GLBL DISRUPTIVE OPP FAM FD - I | Technology & Innovation MegaTrend | 3,90% |
| IE000C87OS21 | FINECO AM MSCI SEMICONDUCTORS ETF | Technology & Innovation MegaTrend | 0,20% |
| IE000D7BW9Y9 | GLOBAL LISTED INFRASTRUCTURE FAM FD I | Urbanisation MegaTrend | 5,27% |
| IE000H327FH3 | GL SUSTAIN PARIS ALIGNED FAM FD -I | Sustainability MegaTrend | 4,36% |
| IE000LBFZTV5 | CHANGING LIFESTYLES FAM FD - I | Demographics MegaTrend | 2,73% |
| IE000OHYX4C4 | GLOBAL STARS EQUITY FAM FD -I | Sustainability MegaTrend | 4,64% |
| IE000QGTAYZ8 | ENHANCED ULTRA SHORT TERM BD SRI FAM FD | Target Fixed Income | 6,40% |
| IE000SACNHU2 | FINECO AM MSCI IT ESG ETF | Technology & Innovation MegaTrend | 0,22% |
| IE000VDP6OY8 | FINECO AM MSCI FINANCIALS ESG ETF | Technology & Innovation MegaTrend | 0,22% |
| IE000VOWX0X2 | SUSTAINABLE FUT CONNECTIVITY FAM FD -I | Urbanisation MegaTrend | 4,28% |
| IE000VYO9NT0 | FINECO AM MSCI CYBERSECURITY ETF | Demographics MegaTrend | 0,19% |
| IE000ZMR1DA5 | ULTRA SHORT TERM BOND SRI FAM FUND - I ( | Target Fixed Income | 6,39% |
| IE000ZVCOS27 | MEDTECH FAM FUND - I (C) | Demographics MegaTrend | 4,91% |
| IE00BFXY3V57 | EURO BD FAM I EUR A | Target Fixed Income | 9,87% |
| IE00BFXY4346 | EURO SHDUR BD FAM I EUR A | Target Fixed Income | 7,67% |
| IE00BFXY6507 | FAM FUND FIDELITY EURO S/T BD FD-IA | Target Fixed Income | 6,96% |
| IE00BFXY6W79 | FAM FUND-SCHRODER EURO BOND FD-IA | Target Fixed Income | 9,21% |
| IE00BKSBHG96 | FIDELITY SUS W/W FAM FD - I ACC | Sustainability MegaTrend | 2,74% |
| IE00BN721G28 | BLUESTAR GLB LOG INDEX FAM FD CL I ACC | Urbanisation MegaTrend | 0,73% |
| LU1917163963 | BGF FINTECH I2 EUR | Technology & Innovation MegaTrend | 0,98% |
| LU2459464066 | BOND 6M FINECO AM FUND I | Target Fixed Income | 3,19% |
| LU2459464819 | ENHANCED BOND 6M FINECO AM FUND I | Target Fixed Income | 6,37% |
| LU2459465386 | SUSTAINABLE ENHANCED BD 12M FIN AM FD I | Target Fixed Income | 7,01% |
| Cash | Cash | Cash | 1,55% |
| **Total** | | | 100,00% |

*Portafoglio al 31 dicembre 2022

© Copyright 2021 Fineco Asset Management D.A.C. | Fineco Asset Management Dac is regulated by the Central Bank of Ireland
Il presente documento è destinato a uso interno dei Consulenti di FinecoBank, non è autorizzata la distribuzione al pubblico. I temi trattati e i contenuti non rappresentano suggerimenti né sollecitazioni di investimento.

# Composizione dei portafogli

## FAM MEGATRENDS TARGET 2026 II

| ISIN | Name | Building Block | Weight |
|---|---|---|---|
| IE0004JRWCB3 | GLBL DISRUPTIVE OPP FAM FD - I | Technology & Innovation MegaTrend | 3,48% |
| IE000C87OS21 | FINECO AM MSCI SEMICONDUCTORS ETF | Technology & Innovation MegaTrend | 0,18% |
| IE000D7BW9Y9 | GLOBAL LISTED INFRASTRUCTURE FAM FD I | Urbanisation MegaTrend | 4,72% |
| IE000H327FH3 | GL SUSTAIN PARIS ALIGNED FAM FD -I | Sustainability MegaTrend | 3,93% |
| IE000LBFZTV5 | CHANGING LIFESTYLES FAM FD - I | Demographics MegaTrend | 2,44% |
| IE000OHYX4C4 | GLOBAL STARS EQUITY FAM FD -I | Sustainability MegaTrend | 4,15% |
| IE000QGTAYZ8 | ENHANCED ULTRA SHORT TERM BD SRI FAM FD | Target Fixed Income | 6,72% |
| IE000SACNHU2 | FINECO AM MSCI IT ESG ETF | Technology & Innovation MegaTrend | 0,20% |
| IE000VDP6OY8 | FINECO AM MSCI FINANCIALS ESG ETF | Technology & Innovation MegaTrend | 0,20% |
| IE000VOWX0X2 | SUSTAINABLE FUT CONNECTIVITY FAM FD -I | Urbanisation MegaTrend | 3,85% |
| IE000VYO9NT0 | FINECO AM MSCI CYBERSECURITY ETF | Demographics MegaTrend | 0,17% |
| IE000ZMR1DA5 | ULTRA SHORT TERM BOND SRI FAM FUND - I ( | Target Fixed Income | 6,71% |
| IE000ZVCOS27 | MEDTECH FAM FUND - I (C) | Demographics MegaTrend | 4,42% |
| IE00BFXY3V57 | EURO BD FAM I EUR A | Target Fixed Income | 10,37% |
| IE00BFXY4346 | EURO SHDUR BD FAM I EUR A | Target Fixed Income | 8,06% |
| IE00BFXY6507 | FAM FUND FIDELITY EURO S/T BD FD-IA | Target Fixed Income | 7,32% |
| IE00BFXY6W79 | FAM FUND-SCHRODER EURO BOND FD-IA | Target Fixed Income | 9,68% |
| IE00BKSBHG96 | FIDELITY SUS W/W FAM FD - I ACC | Sustainability MegaTrend | 2,46% |
| IE00BN721G28 | BLUESTAR GLB LOG INDEX FAM FD CL I ACC | Urbanisation MegaTrend | 0,65% |
| LU1917163963 | BGF FINTECH I2 EUR | Technology & Innovation MegaTrend | 0,87% |
| LU2459464066 | BOND 6M FINECO AM FUND I | Target Fixed Income | 3,36% |
| LU2459464819 | ENHANCED BOND 6M FINECO AM FUND I | Target Fixed Income | 6,69% |
| LU2459465386 | SUSTAINABLE ENHANCED BD 12M FIN AM FD I | Target Fixed Income | 7,36% |
| Cash | Cash | Cash | 2,01% |
| **Total** | | | 100,00% |

*Portafoglio al 31 dicembre 2022

© Copyright 2021 Fineco Asset Management D.A.C. | Fineco Asset Management Dac is regulated by the Central Bank of Ireland
Il presente documento è destinato a uso interno dei Consulenti di FinecoBank, non è autorizzata la distribuzione al pubblico. I temi trattati e i contenuti non rappresentano suggerimenti né sollecitazioni di investimento.

# Composizione dei portafogli

## FAM SUSTAINABLE TARGET 2023

| ISIN | Name | Building Block | Weight |
|---|---|---|---|
| IE0002QI98V5 | EUROPEAN STARS EQUITY FAM FD - I | Regional | 4,98% |
| IE0006XQ3YX3 | FINECO AM MSCI CONS STAPLES ESG ETF | Thematic | 0,66% |
| IE000CLW5UA1 | DIVERSITY AND INCLUSION FAM FD - I | Thematic | 4,83% |
| IE000D7BW9Y9 | GLOBAL LISTED INFRASTRUCTURE FAM FD I | Core | 5,03% |
| IE000H327FH3 | GL SUSTAIN PARIS ALIGNED FAM FD -I | Thematic | 9,70% |
| IE000KTT4OS6 | NORTH AMERICAN STARS EQUITY FAM FD -I | Regional | 15,31% |
| IE000OHYX4C4 | GLOBAL STARS EQUITY FAM FD -I | Global | 7,16% |
| IE000QGTAYZ8 | ENHANCED ULTRA SHORT TERM BD SRI FAM FD | Optimal Liquidity | 0,32% |
| IE000SACNHU2 | FINECO AM MSCI IT ESG ETF | Thematic | 0,89% |
| IE000VDP6OY8 | FINECO AM MSCI FINANCIALS ESG ETF | Thematic | 1,04% |
| IE000ZMR1DA5 | ULTRA SHORT TERM BOND SRI FAM FUND - I ( | Optimal Liquidity | 0,32% |
| IE00BF1T6Z79 | BROWN ADV US SUS GRWTH EUR BAC | Regional | 5,57% |
| IE00BFXY3V57 | EURO BD FAM I EUR A | Optimal Liquidity | 0,29% |
| IE00BFXY4346 | EURO SHDUR BD FAM I EUR A | Optimal Liquidity | 0,48% |
| IE00BFXY6507 | FAM FUND FIDELITY EURO S/T BD FD-IA | Optimal Liquidity | 0,29% |
| IE00BFXY6D80 | FAM FND-FIDELITY WORLD FAM FD-IA | Global | 15,29% |
| IE00BK5TXP77 | SMART FACTORS US FAM FUND Class L ACC | Regional | 11,27% |
| IE00BK5TXR91 | SMART FACTORS WORLD FAM FUND CLASS L | Global | 5,51% |
| IE00BK6SH405 | LTGF SUST FUT GLBL GROWTH A8 | Thematic | 1,51% |
| IE00BKSBHG96 | FIDELITY SUS W/W FAM FD - I ACC | Thematic | 5,78% |
| LU2459464066 | BOND 6M FINECO AM FUND I | Optimal Liquidity | 0,30% |
| LU2459464819 | ENHANCED BOND 6M FINECO AM FUND I | Optimal Liquidity | 0,29% |
| LU2459465386 | SUSTAINABLE ENHANCED BD 12M FIN AM FD I | Optimal Liquidity | 0,38% |
| **Cash** | Cash | Cash | 2,79% |

*Portafoglio al 31 dicembre 2022

© Copyright 2021 Fineco Asset Management D.A.C. | Fineco Asset Management Dac is regulated by the Central Bank of Ireland
Il presente documento è destinato a uso interno dei Consulenti di FinecoBank, non è autorizzata la distribuzione al pubblico. I temi trattati e i contenuti non rappresentano suggerimenti né sollecitazioni di investimento.

# Composizione dei portafogli

## FAM SUSTAINABLE TARGET 2023 II

| ISIN | Name | Building Block | Weight |
|---|---|---|---|
| IE0002QI98V5 | EUROPEAN STARS EQUITY FAM FD - I | Regional | 4,48% |
| IE0006XQ3YX3 | FINECO AM MSCI CONS STAPLES ESG ETF | Thematic | 0,57% |
| IE000CLW5UA1 | DIVERSITY AND INCLUSION FAM FD - I | Thematic | 4,35% |
| IE000D7BW9Y9 | GLOBAL LISTED INFRASTRUCTURE FAM FD I | Core | 4,52% |
| IE000H327FH3 | GL SUSTAIN PARIS ALIGNED FAM FD -I | Thematic | 8,73% |
| IE000KTT4OS6 | NORTH AMERICAN STARS EQUITY FAM FD -I | Regional | 13,78% |
| IE000OHYX4C4 | GLOBAL STARS EQUITY FAM FD -I | Global | 6,44% |
| IE000QGTAYZ8 | ENHANCED ULTRA SHORT TERM BD SRI FAM FD | Optimal Liquidity | 1,47% |
| IE000SACNHU2 | FINECO AM MSCI IT ESG ETF | Thematic | 0,77% |
| IE000VDP6OY8 | FINECO AM MSCI FINANCIALS ESG ETF | Thematic | 0,89% |
| IE000ZMR1DA5 | ULTRA SHORT TERM BOND SRI FAM FUND - I ( | Optimal Liquidity | 1,47% |
| IE00BF1T6Z79 | BROWN ADV US SUS GRWTH EUR BAC | Regional | 5,06% |
| IE00BFXY3V57 | EURO BD FAM I EUR A | Optimal Liquidity | 1,30% |
| IE00BFXY4346 | EURO SHDUR BD FAM I EUR A | Optimal Liquidity | 2,20% |
| IE00BFXY6507 | FAM FUND FIDELITY EURO S/T BD FD-IA | Optimal Liquidity | 1,33% |
| IE00BFXY6D80 | FAM FND-FIDELITY WORLD FAM FD-IA | Global | 13,77% |
| IE00BK5TXP77 | SMART FACTORS US FAM FUND Class L ACC | Regional | 10,14% |
| IE00BK5TXR91 | SMART FACTORS WORLD FAM FUND CLASS L | Global | 4,96% |
| IE00BK6SH405 | LTGF SUST FUT GLBL GROWTH A8 | Thematic | 1,36% |
| IE00BKSBHG96 | FIDELITY SUS W/W FAM FD - I ACC | Thematic | 5,20% |
| LU2459464066 | BOND 6M FINECO AM FUND I | Optimal Liquidity | 1,34% |
| LU2459464819 | ENHANCED BOND 6M FINECO AM FUND I | Optimal Liquidity | 1,34% |
| LU2459465386 | SUSTAINABLE ENHANCED BD 12M FIN AM FD I | Optimal Liquidity | 1,71% |
| **Cash** | Cash | Cash | 2,80% |

*Portafoglio al 31 dicembre 2022

© Copyright 2021 Fineco Asset Management D.A.C. | Fineco Asset Management Dac is regulated by the Central Bank of Ireland
Il presente documento è destinato a uso interno dei Consulenti di FinecoBank, non è autorizzata la distribuzione al pubblico. I temi trattati e i contenuti non rappresentano suggerimenti né sollecitazioni di investimento.

# Composizione dei portafogli

## FAM SUSTAINABLE TARGET 2026

| ISIN | Name | Building Block | Weight |
|---|---|---|---|
| IE0002QI98V5 | EUROPEAN STARS EQUITY FAM FD - I | Regional | 1,66% |
| IE0006XQ3YX3 | FINECO AM MSCI CONS STAPLES ESG ETF | Thematic | 0,22% |
| IE000CLW5UA1 | DIVERSITY AND INCLUSION FAM FD - I | Thematic | 1,62% |
| IE000D7BW9Y9 | GLOBAL LISTED INFRASTRUCTURE FAM FD I | Core | 1,69% |
| IE000H327FH3 | GL SUSTAIN PARIS ALIGNED FAM FD -I | Thematic | 3,24% |
| IE000KTT4OS6 | NORTH AMERICAN STARS EQUITY FAM FD -I | Regional | 5,12% |
| IE000OHYX4C4 | GLOBAL STARS EQUITY FAM FD -I | Global | 2,43% |
| IE000QGTAYZ8 | ENHANCED ULTRA SHORT TERM BD SRI FAM FD | Target Fixed Income | 6,72% |
| IE000SACNHU2 | FINECO AM MSCI IT ESG ETF | Thematic | 0,30% |
| IE000VDP6OY8 | FINECO AM MSCI FINANCIALS ESG ETF | Thematic | 0,34% |
| IE000ZMR1DA5 | ULTRA SHORT TERM BOND SRI FAM FUND - I ( | Target Fixed Income | 6,71% |
| IE00BF1T6Z79 | BROWN ADV US SUS GRWTH EUR BAC | Regional | 1,86% |
| IE00BFXY3V57 | EURO BD FAM I EUR A | Target Fixed Income | 10,37% |
| IE00BFXY4346 | EURO SHDUR BD FAM I EUR A | Target Fixed Income | 8,06% |
| IE00BFXY6507 | FAM FUND FIDELITY EURO S/T BD FD-IA | Target Fixed Income | 7,31% |
| IE00BFXY6D80 | FAM FND-FIDELITY WORLD FAM FD-IA | Global | 5,11% |
| IE00BFXY6W79 | FAM FUND-SCHRODER EURO BOND FD-IA | Target Fixed Income | 9,68% |
| IE00BK5TXP77 | SMART FACTORS US FAM FUND Class L ACC | Regional | 3,77% |
| IE00BK5TXR91 | SMART FACTORS WORLD FAM FUND CLASS L | Global | 1,84% |
| IE00BK6SH405 | LTGF SUST FUT GLBL GROWTH A8 | Thematic | 0,50% |
| IE00BKSBHG96 | FIDELITY SUS W/W FAM FD - I ACC | Thematic | 1,93% |
| LU2459464066 | BOND 6M FINECO AM FUND I | Target Fixed Income | 3,35% |
| LU2459464819 | ENHANCED BOND 6M FINECO AM FUND I | Target Fixed Income | 6,69% |
| LU2459465386 | SUSTAINABLE ENHANCED BD 12M FIN AM FD I | Target Fixed Income | 7,36% |
| Cash | Cash | Cash | 2,09% |
| **Total** | | | 100,00% |

*Portafoglio al 31 dicembre 2022

© Copyright 2021 Fineco Asset Management D.A.C. | Fineco Asset Management Dac is regulated by the Central Bank of Ireland
Il presente documento è destinato a uso interno dei Consulenti di FinecoBank, non è autorizzata la distribuzione al pubblico. I temi trattati e i contenuti non rappresentano suggerimenti né sollecitazioni di investimento.

# Composizione dei portafogli

## FAM SUSTAINABLE TARGET 2023 III

| ISIN | Name | Building Block | Weight |
|---|---|---|---|
| IE0002QI98V5 | EUROPEAN STARS EQUITY FAM FD - I | Regional | 3,75% |
| IE0006XQ3YX3 | FINECO AM MSCI CONS STAPLES ESG ETF | Thematic | 0,46% |
| IE000CLW5UA1 | DIVERSITY AND INCLUSION FAM FD - I | Thematic | 3,64% |
| IE000D7BW9Y9 | GLOBAL LISTED INFRASTRUCTURE FAM FD I | Core | 3,78% |
| IE000H327FH3 | GL SUSTAIN PARIS ALIGNED FAM FD -I | Thematic | 7,30% |
| IE000KTT4OS6 | NORTH AMERICAN STARS EQUITY FAM FD -I | Regional | 11,52% |
| IE000OHYX4C4 | GLOBAL STARS EQUITY FAM FD -I | Global | 5,35% |
| IE000QGTAYZ8 | ENHANCED ULTRA SHORT TERM BD SRI FAM FD | Optimal Liquidity | 3,17% |
| IE000SACNHU2 | FINECO AM MSCI IT ESG ETF | Thematic | 0,62% |
| IE000VDP6OY8 | FINECO AM MSCI FINANCIALS ESG ETF | Thematic | 0,73% |
| IE000ZMR1DA5 | ULTRA SHORT TERM BOND SRI FAM FUND - I ( | Optimal Liquidity | 3,16% |
| IE00BF1T6Z79 | BROWN ADV US SUS GRWTH EUR BAC | Regional | 4,18% |
| IE00BFXY3V57 | EURO BD FAM I EUR A | Optimal Liquidity | 2,80% |
| IE00BFXY4346 | EURO SHDUR BD FAM I EUR A | Optimal Liquidity | 4,75% |
| IE00BFXY6507 | FAM FUND FIDELITY EURO S/T BD FD-IA | Optimal Liquidity | 2,87% |
| IE00BFXY6D80 | FAM FND-FIDELITY WORLD FAM FD-IA | Global | 11,51% |
| IE00BK5TXP77 | SMART FACTORS US FAM FUND Class L ACC | Regional | 8,48% |
| IE00BK5TXR91 | SMART FACTORS WORLD FAM FUND CLASS L | Global | 4,15% |
| IE00BK6SH405 | LTGF SUST FUT GLBL GROWTH A8 | Thematic | 1,14% |
| IE00BKSBHG96 | FIDELITY SUS W/W FAM FD - I ACC | Thematic | 4,35% |
| LU2459464066 | BOND 6M FINECO AM FUND I | Optimal Liquidity | 2,90% |
| LU2459464819 | ENHANCED BOND 6M FINECO AM FUND I | Optimal Liquidity | 2,89% |
| LU2459465386 | SUSTAINABLE ENHANCED BD 12M FIN AM FD I | Optimal Liquidity | 3,68% |
| Cash | Cash | Cash | 2,83% |
| **Total** | | | 100,00% |

*Portafoglio al 31 dicembre 2022

© Copyright 2021 Fineco Asset Management D.A.C. | Fineco Asset Management Dac is regulated by the Central Bank of Ireland
Il presente documento è destinato a uso interno dei Consulenti di FinecoBank, non è autorizzata la distribuzione al pubblico. I temi trattati e i contenuti non rappresentano suggerimenti né sollecitazioni di investimento.

# Composizione dei portafogli

## FAM MEGATRENDS TARGET 2023 III

| ISIN | Name | Building Block | Weight |
|---|---|---|---|
| IE0004JRWCB3 | GLBL DISRUPTIVE OPP FAM FD - I | Technology & Innovation MegaTrend | 8,16% |
| IE000C87OS21 | FINECO AM MSCI SEMICONDUCTORS ETF | Technology & Innovation MegaTrend | 0,37% |
| IE000D7BW9Y9 | GLOBAL LISTED INFRASTRUCTURE FAM FD I | Urbanisation MegaTrend | 10,55% |
| IE000H327FH3 | GL SUSTAIN PARIS ALIGNED FAM FD -I | Sustainability MegaTrend | 8,86% |
| IE000LBFZTV5 | CHANGING LIFESTYLES FAM FD - I | Demographics MegaTrend | 5,48% |
| IE000OHYX4C4 | GLOBAL STARS EQUITY FAM FD -I | Sustainability MegaTrend | 9,32% |
| IE000QGTAYZ8 | ENHANCED ULTRA SHORT TERM BD SRI FAM FD | Optimal Liquidity | 3,18% |
| IE000SACNHU2 | FINECO AM MSCI IT ESG ETF | Technology & Innovation MegaTrend | 0,40% |
| IE000VDP6OY8 | FINECO AM MSCI FINANCIALS ESG ETF | Technology & Innovation MegaTrend | 0,41% |
| IE000VOWX0X2 | SUSTAINABLE FUT CONNECTIVITY FAM FD -I | Urbanisation MegaTrend | 8,69% |
| IE000VYO9NT0 | FINECO AM MSCI CYBERSECURITY ETF | Demographics MegaTrend | 0,34% |
| IE000ZMR1DA5 | ULTRA SHORT TERM BOND SRI FAM FUND - I ( | Optimal Liquidity | 3,17% |
| IE000ZVCOS27 | MEDTECH FAM FUND - I (C) | Demographics MegaTrend | 9,90% |
| IE00BFXY3V57 | EURO BD FAM I EUR A | Optimal Liquidity | 2,81% |
| IE00BFXY4346 | EURO SHDUR BD FAM I EUR A | Optimal Liquidity | 4,76% |
| IE00BFXY6507 | FAM FUND FIDELITY EURO S/T BD FD-IA | Optimal Liquidity | 2,88% |
| IE00BKSBHG96 | FIDELITY SUS W/W FAM FD - I ACC | Sustainability MegaTrend | 5,55% |
| IE00BN721G28 | BLUESTAR GLB LOG INDEX FAM FD CL I ACC | Urbanisation MegaTrend | 1,47% |
| LU1917163963 | BGF FINTECH I2 EUR | Technology & Innovation MegaTrend | 1,96% |
| LU2459464066 | BOND 6M FINECO AM FUND I | Optimal Liquidity | 2,90% |
| LU2459464819 | ENHANCED BOND 6M FINECO AM FUND I | Optimal Liquidity | 2,90% |
| LU2459465386 | SUSTAINABLE ENHANCED BD 12M FIN AM FD I | Optimal Liquidity | 3,69% |
| Cash | Cash | Cash | 2,27% |
| **Total** | | | 100,00% |

*Portafoglio al 31 dicembre 2022

© Copyright 2021 Fineco Asset Management D.A.C. | Fineco Asset Management Dac is regulated by the Central Bank of Ireland
Il presente documento è destinato a uso interno dei Consulenti di FinecoBank, non è autorizzata la distribuzione al pubblico. I temi trattati e i contenuti non rappresentano suggerimenti né sollecitazioni di investimento.

# Composizione dei portafogli

## FAM MEGATRENDS TARGET 2023 IV

| ISIN | Name | Building Block | Weight |
|---|---|---|---|
| IE0004JRWCB3 | GLBL DISRUPTIVE OPP FAM FD - I | Technology & Innovation MegaTrend | 6,25% |
| IE000C87OS21 | FINECO AM MSCI SEMICONDUCTORS ETF | Technology & Innovation MegaTrend | 0,28% |
| IE000D7BW9Y9 | GLOBAL LISTED INFRASTRUCTURE FAM FD I | Urbanisation MegaTrend | 8,49% |
| IE000H327FH3 | GL SUSTAIN PARIS ALIGNED FAM FD -I | Sustainability MegaTrend | 7,16% |
| IE000LBFZTV5 | CHANGING LIFESTYLES FAM FD - I | Demographics MegaTrend | 4,40% |
| IE000OHYX4C4 | GLOBAL STARS EQUITY FAM FD -I | Sustainability MegaTrend | 7,48% |
| IE000QGTAYZ8 | ENHANCED ULTRA SHORT TERM BD SRI FAM FD | Optimal Liquidity | 4,86% |
| IE000SACNHU2 | FINECO AM MSCI IT ESG ETF | Technology & Innovation MegaTrend | 0,30% |
| IE000VDP6OY8 | FINECO AM MSCI FINANCIALS ESG ETF | Technology & Innovation MegaTrend | 0,31% |
| IE000VOWX0X2 | SUSTAINABLE FUT CONNECTIVITY FAM FD -I | Urbanisation MegaTrend | 7,02% |
| IE000VYO9NT0 | FINECO AM MSCI CYBERSECURITY ETF | Demographics MegaTrend | 0,26% |
| IE000ZMR1DA5 | ULTRA SHORT TERM BOND SRI FAM FUND - I ( | Optimal Liquidity | 4,85% |
| IE000ZVCOS27 | MEDTECH FAM FUND - I (C) | Demographics MegaTrend | 7,95% |
| IE00BFXY3V57 | EURO BD FAM I EUR A | Optimal Liquidity | 4,29% |
| IE00BFXY4346 | EURO SHDUR BD FAM I EUR A | Optimal Liquidity | 7,28% |
| IE00BFXY6507 | FAM FUND FIDELITY EURO S/T BD FD-IA | Optimal Liquidity | 4,40% |
| IE00BKSBHG96 | FIDELITY SUS W/W FAM FD - I ACC | Sustainability MegaTrend | 4,48% |
| IE00BN721G28 | BLUESTAR GLB LOG INDEX FAM FD CL I ACC | Urbanisation MegaTrend | 1,19% |
| LU1917163963 | BGF FINTECH I2 EUR | Technology & Innovation MegaTrend | 1,55% |
| LU2459464066 | BOND 6M FINECO AM FUND I | Optimal Liquidity | 4,44% |
| LU2459464819 | ENHANCED BOND 6M FINECO AM FUND I | Optimal Liquidity | 4,43% |
| LU2459465386 | SUSTAINABLE ENHANCED BD 12M FIN AM FD I | Optimal Liquidity | 5,64% |
| Cash | Cash | Cash | 2,68% |
| **Total** | | | 100,00% |

*Portafoglio al 31 dicembre 2022

© Copyright 2021 Fineco Asset Management D.A.C. | Fineco Asset Management Dac is regulated by the Central Bank of Ireland
Il presente documento è destinato a uso interno dei Consulenti di FinecoBank, non è autorizzata la distribuzione al pubblico. I temi trattati e i contenuti non rappresentano suggerimenti né sollecitazioni di investimento.

# Composizione dei portafogli

## FAM SUSTAINABLE TARGET 2023 IV

| ISIN | Name | Building Block | Weight |
|---|---|---|---|
| IE0002QI98V5 | EUROPEAN STARS EQUITY FAM FD - I | Regional | 3,02% |
| IE0006XQ3YX3 | FINECO AM MSCI CONS STAPLES ESG ETF | Thematic | 0,35% |
| IE000CLW5UA1 | DIVERSITY AND INCLUSION FAM FD - I | Thematic | 2,94% |
| IE000D7BW9Y9 | GLOBAL LISTED INFRASTRUCTURE FAM FD I | Core | 3,07% |
| IE000H327FH3 | GL SUSTAIN PARIS ALIGNED FAM FD -I | Thematic | 5,90% |
| IE000KTT4OS6 | NORTH AMERICAN STARS EQUITY FAM FD -I | Regional | 9,31% |
| IE000OHYX4C4 | GLOBAL STARS EQUITY FAM FD -I | Global | 4,30% |
| IE000QGTAYZ8 | ENHANCED ULTRA SHORT TERM BD SRI FAM FD | Optimal Liquidity | 4,85% |
| IE000SACNHU2 | FINECO AM MSCI IT ESG ETF | Thematic | 0,47% |
| IE000VDP6OY8 | FINECO AM MSCI FINANCIALS ESG ETF | Thematic | 0,55% |
| IE000ZMR1DA5 | ULTRA SHORT TERM BOND SRI FAM FUND - I ( | Optimal Liquidity | 4,84% |
| IE00BF1T6Z79 | BROWN ADV US SUS GRWTH EUR BAC | Regional | 3,25% |
| IE00BFXY3V57 | EURO BD FAM I EUR A | Optimal Liquidity | 4,29% |
| IE00BFXY4346 | EURO SHDUR BD FAM I EUR A | Optimal Liquidity | 7,27% |
| IE00BFXY6507 | FAM FUND FIDELITY EURO S/T BD FD-IA | Optimal Liquidity | 4,40% |
| IE00BFXY6D80 | FAM FND-FIDELITY WORLD FAM FD-IA | Global | 9,30% |
| IE00BK5TXP77 | SMART FACTORS US FAM FUND Class L ACC | Regional | 6,86% |
| IE00BK5TXR91 | SMART FACTORS WORLD FAM FUND CLASS L | Global | 3,35% |
| IE00BK6SH405 | LTGF SUST FUT GLBL GROWTH A8 | Thematic | 0,90% |
| IE00BKSBHG96 | FIDELITY SUS W/W FAM FD - I ACC | Thematic | 3,52% |
| LU2459464066 | BOND 6M FINECO AM FUND I | Optimal Liquidity | 4,44% |
| LU2459464819 | ENHANCED BOND 6M FINECO AM FUND I | Optimal Liquidity | 4,43% |
| LU2459465386 | SUSTAINABLE ENHANCED BD 12M FIN AM FD I | Optimal Liquidity | 5,63% |
| Cash | Cash | Cash | 2,76% |
| **Total** | | | 100,00% |

*Portafoglio al 31 dicembre 2022

© Copyright 2021 Fineco Asset Management D.A.C. | Fineco Asset Management Dac is regulated by the Central Bank of Ireland
Il presente documento è destinato a uso interno dei Consulenti di FinecoBank, non è autorizzata la distribuzione al pubblico. I temi trattati e i contenuti non rappresentano suggerimenti né sollecitazioni di investimento.

# Composizione dei portafogli

## FAM EMERGING MARKETS TARGET 2023 II

| ISIN | Name | Building Block | Weight |
|---|---|---|---|
| IE000QGTAYZ8 | ENHANCED ULTRA SHORT TERM BD SRI FAM FD | Optimal Liquidity | 5,91% |
| IE000ZMR1DA5 | ULTRA SHORT TERM BOND SRI FAM FUND - I ( | Optimal Liquidity | 5,90% |
| IE00B4644670 | TT EMERGING MRKTS EQ-C2 | Long Only Active | 6,21% |
| IE00B8KGV557 | ISHARES EDGE MSCI EM MIN VOL (MIL) | Long Only Active | 4,61% |
| IE00BFXY3V57 | EURO BD FAM I EUR A | Optimal Liquidity | 5,22% |
| IE00BFXY4346 | EURO SHDUR BD FAM I EUR A | Optimal Liquidity | 8,86% |
| IE00BFXY6507 | FAM FUND FIDELITY EURO S/T BD FD-IA | Optimal Liquidity | 5,36% |
| IE00BH42ZW78 | MSCI EMERGING MARKETS INDEX FAM FD-I | Long Only Active | 7,25% |
| IE00BMCDG917 | FH GL EM SMID EQ L EUR ACC | Long Only Active | 2,04% |
| IE00BMD8FL07 | JPMORGAN CHINA A-SHARES OPP FAM FD CL I | Long Only Active | 2,11% |
| LU1662744868 | RBC FDS(LUX) EM EQ O EUR C | Long Only Active | 8,01% |
| LU1767066605 | VONTOBEL FD SUST EM LEAD G | Long Only Active | 7,91% |
| LU1770939988 | JPM EM MKTS EQ I2 CAP USD | Long Only Active | 2,50% |
| LU2335671678 | RBC FDS (LUX) EM VAEQ O2EURC | Long Only Active | 8,44% |
| LU2459464066 | BOND 6M FINECO AM FUND I | Optimal Liquidity | 5,41% |
| LU2459464819 | ENHANCED BOND 6M FINECO AM FUND I | Optimal Liquidity | 5,39% |
| LU2459465386 | SUSTAINABLE ENHANCED BD 12M FIN AM FD I | Optimal Liquidity | 6,86% |
| Cash | Cash | Cash | 2,01% |
| **Total** | | | 100,00% |

*Portafoglio al 31 dicembre 2022

© Copyright 2021 Fineco Asset Management D.A.C. | Fineco Asset Management Dac is regulated by the Central Bank of Ireland
Il presente documento è destinato a uso interno dei Consulenti di FinecoBank, non è autorizzata la distribuzione al pubblico. I temi trattati e i contenuti non rappresentano suggerimenti né sollecitazioni di investimento.

# Composizione dei portafogli

## FAM MEGATRENDS TARGET 2023 V

| ISIN | Name | Building Block | Weight |
|---|---|---|---|
| IE0004JRWCB3 | GLBL DISRUPTIVE OPP FAM FD - I | Technology & Innovation MegaTrend | 5,19% |
| IE000C87OS21 | FINECO AM MSCI SEMICONDUCTORS ETF | Technology & Innovation MegaTrend | 0,22% |
| IE000D7BW9Y9 | GLOBAL LISTED INFRASTRUCTURE FAM FD I | Urbanisation MegaTrend | 7,05% |
| IE000H327FH3 | GL SUSTAIN PARIS ALIGNED FAM FD -I | Sustainability MegaTrend | 6,03% |
| IE000LBFZTV5 | CHANGING LIFESTYLES FAM FD - I | Demographics MegaTrend | 3,65% |
| IE000OHYX4C4 | GLOBAL STARS EQUITY FAM FD -I | Sustainability MegaTrend | 6,22% |
| IE000QGTAYZ8 | ENHANCED ULTRA SHORT TERM BD SRI FAM FD | Optimal Liquidity | 5,97% |
| IE000SACNHU2 | FINECO AM MSCI IT ESG ETF | Technology & Innovation MegaTrend | 0,24% |
| IE000VDP6OY8 | FINECO AM MSCI FINANCIALS ESG ETF | Technology & Innovation MegaTrend | 0,24% |
| IE000VOWX0X2 | SUSTAINABLE FUT CONNECTIVITY FAM FD -I | Urbanisation MegaTrend | 5,91% |
| IE000VYO9NT0 | FINECO AM MSCI CYBERSECURITY ETF | Demographics MegaTrend | 0,20% |
| IE000ZMR1DA5 | ULTRA SHORT TERM BOND SRI FAM FUND - I ( | Optimal Liquidity | 5,96% |
| IE000ZVCOS27 | MEDTECH FAM FUND - I (C) | Demographics MegaTrend | 6,61% |
| IE00BFXY3V57 | EURO BD FAM I EUR A | Optimal Liquidity | 5,27% |
| IE00BFXY4346 | EURO SHDUR BD FAM I EUR A | Optimal Liquidity | 8,94% |
| IE00BFXY6507 | FAM FUND FIDELITY EURO S/T BD FD-IA | Optimal Liquidity | 5,41% |
| IE00BKSBHG96 | FIDELITY SUS W/W FAM FD - I ACC | Sustainability MegaTrend | 3,78% |
| IE00BN721G28 | BLUESTAR GLB LOG INDEX FAM FD CL I ACC | Urbanisation MegaTrend | 1,00% |
| LU1917163963 | BGF FINTECH I2 EUR | Technology & Innovation MegaTrend | 1,29% |
| LU2459464066 | BOND 6M FINECO AM FUND I | Optimal Liquidity | 5,46% |
| LU2459464819 | ENHANCED BOND 6M FINECO AM FUND I | Optimal Liquidity | 5,44% |
| LU2459465386 | SUSTAINABLE ENHANCED BD 12M FIN AM FD I | Optimal Liquidity | 6,93% |
| Cash | Cash | Cash | 2,99% |
| **Total** | | | 100,00% |

*Portafoglio al 31 dicembre 2022

© Copyright 2021 Fineco Asset Management D.A.C. | Fineco Asset Management Dac is regulated by the Central Bank of Ireland
Il presente documento è destinato a uso interno dei Consulenti di FinecoBank, non è autorizzata la distribuzione al pubblico. I temi trattati e i contenuti non rappresentano suggerimenti né sollecitazioni di investimento.

# Composizione dei portafogli

## FAM SUSTAINABLE TARGET 2023 V

| ISIN | Name | Building Block | Weight |
|---|---|---|---|
| IE0002QI98V5 | EUROPEAN STARS EQUITY FAM FD - I | Regional | 2,55% |
| IE0006XQ3YX3 | FINECO AM MSCI CONS STAPLES ESG ETF | Thematic | 0,27% |
| IE000CLW5UA1 | DIVERSITY AND INCLUSION FAM FD - I | Thematic | 2,48% |
| IE000D7BW9Y9 | GLOBAL LISTED INFRASTRUCTURE FAM FD I | Core | 2,59% |
| IE000H327FH3 | GL SUSTAIN PARIS ALIGNED FAM FD -I | Thematic | 4,97% |
| IE000KTT4OS6 | NORTH AMERICAN STARS EQUITY FAM FD -I | Regional | 7,85% |
| IE000OHYX4C4 | GLOBAL STARS EQUITY FAM FD -I | Global | 3,58% |
| IE000QGTAYZ8 | ENHANCED ULTRA SHORT TERM BD SRI FAM FD | Optimal Liquidity | 5,96% |
| IE000SACNHU2 | FINECO AM MSCI IT ESG ETF | Thematic | 0,36% |
| IE000VDP6OY8 | FINECO AM MSCI FINANCIALS ESG ETF | Thematic | 0,43% |
| IE000ZMR1DA5 | ULTRA SHORT TERM BOND SRI FAM FUND - I ( | Optimal Liquidity | 5,95% |
| IE00BF1T6Z79 | BROWN ADV US SUS GRWTH EUR BAC | Regional | 2,75% |
| IE00BFXY3V57 | EURO BD FAM I EUR A | Optimal Liquidity | 5,27% |
| IE00BFXY4346 | EURO SHDUR BD FAM I EUR A | Optimal Liquidity | 8,93% |
| IE00BFXY6507 | FAM FUND FIDELITY EURO S/T BD FD-IA | Optimal Liquidity | 5,40% |
| IE00BFXY6D80 | FAM FND-FIDELITY WORLD FAM FD-IA | Global | 7,84% |
| IE00BK5TXP77 | SMART FACTORS US FAM FUND Class L ACC | Regional | 5,78% |
| IE00BK5TXR91 | SMART FACTORS WORLD FAM FUND CLASS L | Global | 2,83% |
| IE00BK6SH405 | LTGF SUST FUT GLBL GROWTH A8 | Thematic | 0,74% |
| IE00BKSBHG96 | FIDELITY SUS W/W FAM FD - I ACC | Thematic | 2,96% |
| LU2459464066 | BOND 6M FINECO AM FUND I | Optimal Liquidity | 5,45% |
| LU2459464819 | ENHANCED BOND 6M FINECO AM FUND I | Optimal Liquidity | 5,44% |
| LU2459465386 | SUSTAINABLE ENHANCED BD 12M FIN AM FD I | Optimal Liquidity | 6,92% |
| Cash | Cash | Cash | 2,69% |
| **Total** | | | 100,00% |

*Portafoglio al 31 dicembre 2022

© Copyright 2021 Fineco Asset Management D.A.C. | Fineco Asset Management Dac is regulated by the Central Bank of Ireland
Il presente documento è destinato a uso interno dei Consulenti di FinecoBank, non è autorizzata la distribuzione al pubblico. I temi trattati e i contenuti non rappresentano suggerimenti né sollecitazioni di investimento.

# Selezione dei fondi e Final Model

## Fondi a Profilo, Verticali e Alternative Conviction

I migliori fondi applicabili da abbinare a ciascuna decisione di allocazione.

Una volta che l'asset allocation per ciascun portafoglio è stata prodotta, il team di investimento seleziona i migliori fondi applicabili da abbinare a ciascuna decisione di allocazione. A seconda della classe di attivo, un singolo fondo o più fondi possono essere utilizzati.
Fineco Asset Management seleziona i fondi in base a quattro criteri:

**STORICO POSITIVO**

Profilo di ritorno asimmetrico dello storico positivo.

**SICUREZZA**

Convinzioni e sicurezze del manager.

**RENDIMENTI SUPERIORI**

Rendimenti superiori rispetto al rischio intrapreso e persistenza del rendimento.

**MINIMO RISCHIO**

Rischio di drawdown inferiore a peers e mercato.

© Copyright 2021 Fineco Asset Management D.A.C. | Fineco Asset Management Dac is regulated by the Central Bank of Ireland
Il presente documento è destinato a uso interno dei Consulenti di FinecoBank, non è autorizzata la distribuzione al pubblico. I temi trattati e i contenuti non rappresentano suggerimenti né sollecitazioni di investimento.

# Attività svolte dal team di gestione

02

Il presente documento è destinato a uso interno dei Consulenti di FinecoBank, non è autorizzata la distribuzione al pubblico. I temi trattati e i contenuti non rappresentano suggerimenti né sollecitazioni di investimento.

# Attività svolte dal team di gestione

## FAM Advisory 3

FAM EVOLUTION
*Advisory 3*

Abbiamo chiuso la nostra posizione sull'oro tramite Amundi Physical Gold ETC, che nel corso del 2022 aveva fornito apporti di rilievo rispetto all'indice generale Euro Agg. Il 2022 si è concluso con tassi d'interesse positivi, e questo rende piuttosto dispendioso il mantenimento di una posizione nell'oro, oltre al fatto che abbiamo anche altri modi per attuare coperture di mercato, ad esempio tramite JPMorgan Enhanced US Equities Fund. I proventi della vendita saranno investiti in fondi Euro Agg.

## FAM Advisory 4

FAM EVOLUTION
*Advisory 4*

Abbiamo chiuso la nostra posizione sull'oro tramite Amundi Physical Gold ETC, che nel corso del 2022 aveva fornito apporti di rilievo rispetto all'indice generale Euro Agg. Il 2022 si è concluso con tassi d'interesse positivi, e questo rende piuttosto dispendioso il mantenimento di una posizione nell'oro, oltre al fatto che abbiamo anche altri modi per attuare coperture di mercato, ad esempio tramite JPMorgan Enhanced US Equities Fund. I proventi della vendita saranno investiti in fondi Euro Agg.

© Copyright 2021 Fineco Asset Management D.A.C. | Fineco Asset Management Dac is regulated by the Central Bank of Ireland
Il presente documento è destinato a uso interno dei Consulenti di FinecoBank, non è autorizzata la distribuzione al pubblico. I temi trattati e i contenuti non rappresentano suggerimenti né sollecitazioni di investimento.

# Attività svolte dal team di gestione

## FAM Advisory 5

FAM EVOLUTION
*Advisory 5*

Abbiamo chiuso la nostra posizione sull'oro tramite Amundi Physical Gold ETC, che nel corso del 2022 aveva fornito apporti di rilievo rispetto all'indice generale Euro Agg. Il 2022 si è concluso con tassi d'interesse positivi, e questo rende piuttosto dispendioso il mantenimento di una posizione nell'oro, oltre al fatto che abbiamo anche altri modi per attuare coperture di mercato, ad esempio tramite JPMorgan Enhanced US Equities Fund. I proventi della vendita saranno investiti in fondi Euro Agg.

## FAM Advisory 6

FAM EVOLUTION
*Advisory 6*

Abbiamo chiuso la nostra posizione sull'oro tramite Amundi Physical Gold ETC, che nel corso del 2022 aveva fornito apporti di rilievo rispetto all'indice generale Euro Agg. Il 2022 si è concluso con tassi d'interesse positivi, e questo rende piuttosto dispendioso il mantenimento di una posizione nell'oro, oltre al fatto che abbiamo anche altri modi per attuare coperture di mercato, ad esempio tramite JPMorgan Enhanced US Equities Fund. I proventi della vendita saranno investiti in fondi Euro Agg.

© Copyright 2021 Fineco Asset Management D.A.C. | Fineco Asset Management Dac is regulated by the Central Bank of Ireland
Il presente documento è destinato a uso interno dei Consulenti di FinecoBank, non è autorizzata la distribuzione al pubblico. I temi trattati e i contenuti non rappresentano suggerimenti né sollecitazioni di investimento.

# Attività svolte dal team di gestione

## FAM Advisory 7

FAM EVOLUTION
*Advisory 7*

Abbiamo chiuso la nostra posizione sull'oro tramite Amundi Physical Gold ETC, che nel corso del 2022 aveva fornito apporti di rilievo rispetto all'indice generale Euro Agg. Il 2022 si è concluso con tassi d'interesse positivi, e questo rende piuttosto dispendioso il mantenimento di una posizione nell'oro, oltre al fatto che abbiamo anche altri modi per attuare coperture di mercato, ad esempio tramite JPMorgan Enhanced US Equities Fund. I proventi della vendita saranno investiti in fondi Euro Agg.

## FAM Global Inflation Response

FAM EVOLUTION
*Global Inflation Response*

Nel corso del mese sono state realizzate alcune prese di profitto sulla posizione trend following in Lyxor Global Trends. Le posizioni in Fineco AM Bloomberg Euro Treasury 1-3 Year Bond Fund sono state rafforzate con l'obiettivo di dare un maggiore contributo in termini di rendimento, ma limitando il rischio di credito e di duration. L'esposizione a M&G Optimal Income FAM Fund è stata leggermente incrementata per irrobustire la componente income del portafoglio.

© Copyright 2021 Fineco Asset Management D.A.C. | Fineco Asset Management Dac is regulated by the Central Bank of Ireland
Il presente documento è destinato a uso interno dei Consulenti di FinecoBank, non è autorizzata la distribuzione al pubblico. I temi trattati e i contenuti non rappresentano suggerimenti né sollecitazioni di investimento.

# Attività svolte dal team di gestione

## Fineco AM Cube Trend Opportunity Fund

FAM EVOLUTION
*Fineco AM Cube Trend Opportunity Fund*

Nel corso del mese il fondo ha rafforzato le posizioni in SPDR S&P US DVD ARIST ETF, X S&P 500 EQUAL WEIGHT ETF e ISHARES CORE MSCI WORLD (MILAN).

## Fineco AM Passive Underlyings 3

FAM EVOLUTION
*Fineco AM Passive Underlyings 3*

Abbiamo chiuso la nostra posizione sull'oro tramite Amundi Physical Gold ETC, che nel corso del 2022 aveva fornito apporti di rilievo rispetto all'indice generale Euro Agg. Il 2022 si è concluso con tassi d'interesse positivi, e questo rende piuttosto dispendioso il mantenimento di una posizione nell'oro, oltre al fatto che abbiamo anche altri modi per attuare coperture di mercato, ad esempio tramite JPMorgan Enhanced US Equities Fund. I proventi della vendita saranno investiti in fondi Euro Agg.

© Copyright 2021 Fineco Asset Management D.A.C. | Fineco Asset Management Dac is regulated by the Central Bank of Ireland
Il presente documento è destinato a uso interno dei Consulenti di FinecoBank, non è autorizzata la distribuzione al pubblico. I temi trattati e i contenuti non rappresentano suggerimenti né sollecitazioni di investimento.

# Attività svolte dal team di gestione

## Fineco AM Passive Underlyings 4

FAM EVOLUTION
*Fineco AM Passive Underlyings 4*

Abbiamo chiuso la nostra posizione sull'oro tramite Amundi Physical Gold ETC, che nel corso del 2022 aveva fornito apporti di rilievo rispetto all'indice generale Euro Agg. Il 2022 si è concluso con tassi d'interesse positivi, e questo rende piuttosto dispendioso il mantenimento di una posizione nell'oro, oltre al fatto che abbiamo anche altri modi per attuare coperture di mercato, ad esempio tramite JPMorgan Enhanced US Equities Fund. I proventi della vendita saranno investiti in fondi Euro Agg.

## Fineco AM Passive Underlyings 5

FAM EVOLUTION
*Fineco AM Passive Underlyings 5*

Abbiamo chiuso la nostra posizione sull'oro tramite Amundi Physical Gold ETC, che nel corso del 2022 aveva fornito apporti di rilievo rispetto all'indice generale Euro Agg. Il 2022 si è concluso con tassi d'interesse positivi, e questo rende piuttosto dispendioso il mantenimento di una posizione nell'oro, oltre al fatto che abbiamo anche altri modi per attuare coperture di mercato, ad esempio tramite JPMorgan Enhanced US Equities Fund. I proventi della vendita saranno investiti in fondi Euro Agg.

© Copyright 2021 Fineco Asset Management D.A.C. | Fineco Asset Management Dac is regulated by the Central Bank of Ireland
Il presente documento è destinato a uso interno dei Consulenti di FinecoBank, non è autorizzata la distribuzione al pubblico. I temi trattati e i contenuti non rappresentano suggerimenti né sollecitazioni di investimento.

# Attività svolte dal team di gestione

## Fineco AM Passive Underlyings 6

FAM EVOLUTION
*Fineco AM Passive Underlyings 6*

Abbiamo chiuso la nostra posizione sull'oro tramite Amundi Physical Gold ETC, che nel corso del 2022 aveva fornito apporti di rilievo rispetto all'indice generale Euro Agg. Il 2022 si è concluso con tassi d'interesse positivi, e questo rende piuttosto dispendioso il mantenimento di una posizione nell'oro, oltre al fatto che abbiamo anche altri modi per attuare coperture di mercato, ad esempio tramite JPMorgan Enhanced US Equities Fund. I proventi della vendita saranno investiti in fondi Euro Agg.

## Fineco AM Passive Underlyings 7

FAM EVOLUTION
*Fineco AM Passive Underlyings 8*

Abbiamo chiuso la nostra posizione sull'oro tramite Amundi Physical Gold ETC, che nel corso del 2022 aveva fornito apporti di rilievo rispetto all'indice generale Euro Agg. Il 2022 si è concluso con tassi d'interesse positivi, e questo rende piuttosto dispendioso il mantenimento di una posizione nell'oro, oltre al fatto che abbiamo anche altri modi per attuare coperture di mercato, ad esempio tramite JPMorgan Enhanced US Equities Fund. I proventi della vendita saranno investiti in fondi Euro Agg.

© Copyright 2021 Fineco Asset Management D.A.C. | Fineco Asset Management Dac is regulated by the Central Bank of Ireland
Il presente documento è destinato a uso interno dei Consulenti di FinecoBank, non è autorizzata la distribuzione al pubblico. I temi trattati e i contenuti non rappresentano suggerimenti né sollecitazioni di investimento.

# Attività svolte dal team di gestione

## Fineco AM Passive Underlyings 8

FAM EVOLUTION
*Fineco AM Passive Underlyings 8*

Abbiamo chiuso la nostra posizione sull'oro tramite Amundi Physical Gold ETC, che nel corso del 2022 aveva fornito apporti di rilievo rispetto all'indice generale Euro Agg. Il 2022 si è concluso con tassi d'interesse positivi, e questo rende piuttosto dispendioso il mantenimento di una posizione nell'oro, oltre al fatto che abbiamo anche altri modi per attuare coperture di mercato, ad esempio tramite JPMorgan Enhanced US Equities Fund. I proventi della vendita saranno investiti in fondi Euro Agg.

© Copyright 2021 Fineco Asset Management D.A.C. | Fineco Asset Management Dac is regulated by the Central Bank of Ireland
Il presente documento è destinato a uso interno dei Consulenti di FinecoBank, non è autorizzata la distribuzione al pubblico. I temi trattati e i contenuti non rappresentano suggerimenti né sollecitazioni di investimento.

# Performance

03

© Copyright 2021 Fineco Asset Management D.A.C. | Fineco Asset Management Dac is regulated by the Central Bank of Ireland



Il presente documento è destinato a uso interno dei Consulenti di FinecoBank, non è autorizzata la distribuzione al pubblico. I temi trattati e i contenuti non rappresentano suggerimenti né sollecitazioni di investimento.

# Top Level Return

| PRODOTTO | DICEMBRE 2022 | SINCE INCEPTION | INCEPTION DATE |
|---|---|---|---|
| **Fineco AM Advisory 3** | -2,14 | -8,92 | 17/07/2019 |
| **Fineco AM Advisory 4** | -2,80 | -5,95 | 15/01/2019 |
| **Fineco AM Advisory 5** | -3,54 | -6,56 | 15/01/2019 |
| **Fineco AM Advisory 6** | -3,66 | -1,88 | 15/01/2019 |
| **Fineco AM Advisory 7** | -3,95 | 7,08 | 15/01/2019 |
| **Fineco AM Advisory 9** | -5,18 | 13,20 | 17/07/2019 |
| **FAM Asia Pacific Conviction** | -2,86 | 1,13 | 30/01/2019 |
| **FAM Emerging Markets Equity Conviction** | -3,36 | -8,46 | 30/01/2019 |
| **FAM Europe Equity Conviction** | -3,16 | 5,92 | 30/01/2019 |
| **FAM US Equity Conviction** | -5,89 | 29,61 | 30/01/2019 |
| **FAM Alternative Conviction** | -1,91 | 5,69 | 30/01/2019 |
| **FAM Global Equity Conviction** | -4,32 | 16,19 | 17/07/2019 |
| **FAM Megatrends** | -5,05 | 13,77 | 17/07/2019 |
| **FAM Advisory 6 Target** | -0,09 | -0,65 | 24/07/2019 |
| **FAM Advisory 9 Target** | -0,36 | -0,34 | 24/07/2019 |
| **FAM Megatrends Target** | -0,41 | 0,86 | 24/07/2019 |
| **FAM Advisory 6 Target October 2024** | -0,11 | -0,42 | 25/10/2019 |

*Portafoglio al 31 dicembre 2022

© Copyright 2021 Fineco Asset Management D.A.C. | Fineco Asset Management Dac is regulated by the Central Bank of Ireland
Il presente documento è destinato a uso interno dei Consulenti di FinecoBank, non è autorizzata la distribuzione al pubblico. I temi trattati e i contenuti non rappresentano suggerimenti né sollecitazioni di investimento.

# Top Level Return

| PRODOTTO | DICEMBRE 2022 | SINCE INCEPTION | INCEPTION DATE |
|---|---|---|---|
| **FAM Advisory 9 Target October 2024** | -0,31 | -0,12 | 25/10/2019 |
| **FAM Megatrends Target October 2024** | -0,37 | 0,64 | 25/10/2019 |
| **FAM Megatrends Target January 2025** | -0,24 | -0,14 | 10/01/2020 |
| **FAM Sustainable Target January 2025** | -0,18 | -0,20 | 10/01/2020 |
| **FAM Advisory 6 Target January 2025** | -0,08 | -0,30 | 10/01/2020 |
| **FAM Advisory 6 Target Boost** | -0,10 | -0,25 | 15/04/2020 |
| **FAM Megatrends Target Boost** | -0,20 | -0,25 | 15/04/2020 |
| **FAM Sustainable Target Boost** | -0,39 | -0,35 | 15/04/2020 |
| **FAM Evolution Icav-Fam Advisory 6 Target 2022** | -0,16 | -0,46 | 16/06/2020 |
| **FAM Megatrends Target 2022** | -0,22 | -0,36 | 07/07/2020 |
| **FAM Megatrends Target 2025** | -0,14 | -0,32 | 16/06/2020 |
| **FAM Strategic Allocation** | -0,09 | -0,09 | 31/08/2020 |
| **FAM Sustainable Target 2022** | -0,23 | -0,57 | 16/06/2020 |
| **FAM Advisory 6 Target 2022 II** | -0,07 | 0,34 | 07/09/2020 |
| **FAM Sustainable Target 2022 II** | -0,05 | 0,37 | 07/09/2020 |
| **FAM Megatrends Target 2022 II** | -0,05 | 0,37 | 07/09/2020 |
| **FAM Megatrends Target 2025 II** | -0,06 | 0,37 | 07/09/2020 |

*Portafoglio al 31 dicembre 2022

© Copyright 2021 Fineco Asset Management D.A.C. | Fineco Asset Management Dac is regulated by the Central Bank of Ireland
Il presente documento è destinato a uso interno dei Consulenti di FinecoBank, non è autorizzata la distribuzione al pubblico. I temi trattati e i contenuti non rappresentano suggerimenti né sollecitazioni di investimento.

# FAM Advisory 3

## Profilo rischio/rendimento | 17 lug 2019 - 31 dic 2022

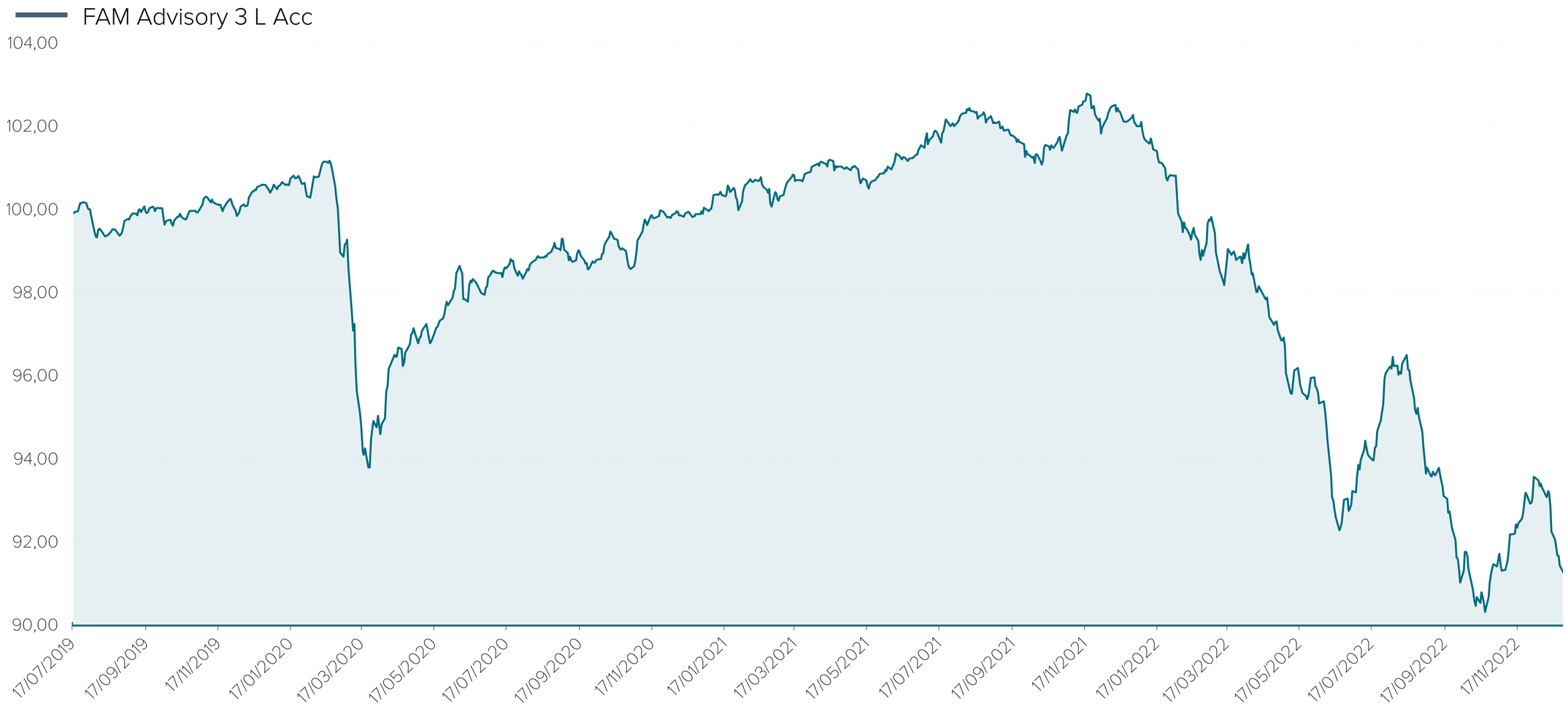


© Copyright 2021 Fineco Asset Management D.A.C. | Fineco Asset Management Dac is regulated by the Central Bank of Ireland
Il presente documento è destinato a uso interno dei Consulenti di FinecoBank, non è autorizzata la distribuzione al pubblico. I temi trattati e i contenuti non rappresentano suggerimenti né sollecitazioni di investimento.

# FAM Advisory 4

## Profilo rischio/rendimento | 15 gen 2019 - 31 dic 2022

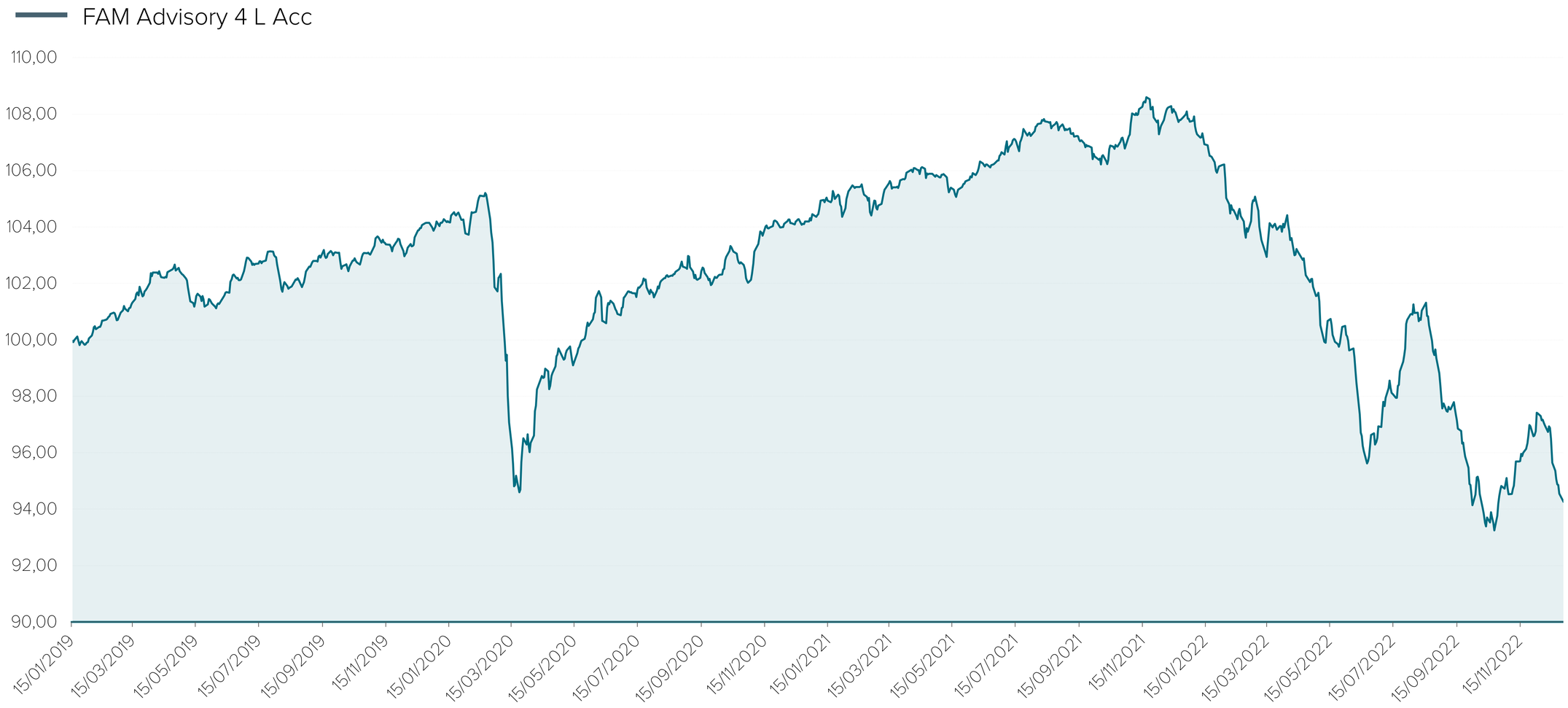


© Copyright 2021 Fineco Asset Management D.A.C. | Fineco Asset Management Dac is regulated by the Central Bank of Ireland
Il presente documento è destinato a uso interno dei Consulenti di FinecoBank, non è autorizzata la distribuzione al pubblico. I temi trattati e i contenuti non rappresentano suggerimenti né sollecitazioni di investimento.

# FAM Advisory 5

## Profilo rischio/rendimento | 15 gen 2019 - 31 dic 2022

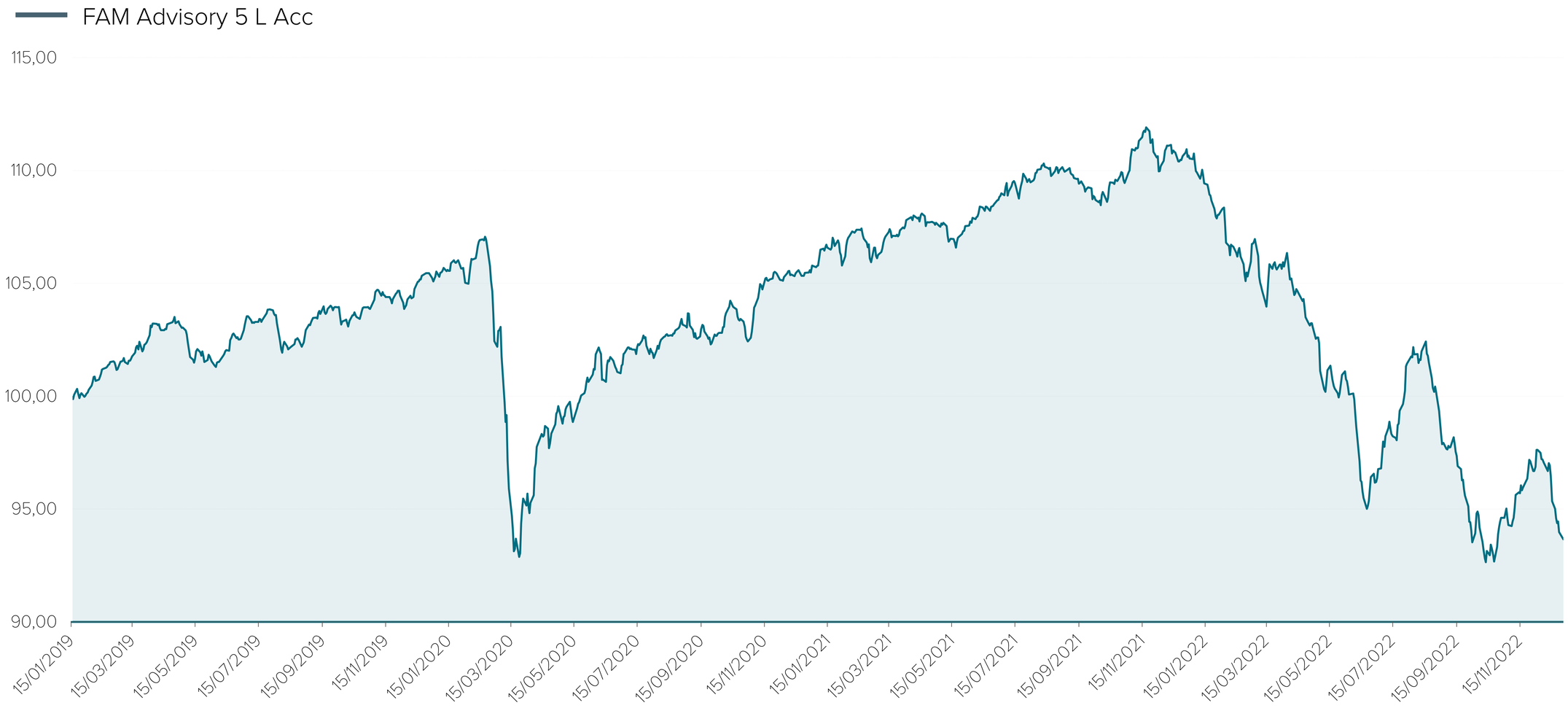


© Copyright 2021 Fineco Asset Management D.A.C. | Fineco Asset Management Dac is regulated by the Central Bank of Ireland
Il presente documento è destinato a uso interno dei Consulenti di FinecoBank, non è autorizzata la distribuzione al pubblico. I temi trattati e i contenuti non rappresentano suggerimenti né sollecitazioni di investimento.

# FAM Advisory 6

## Profilo rischio/rendimento | 15 gen 2019 - 31 dic 2022

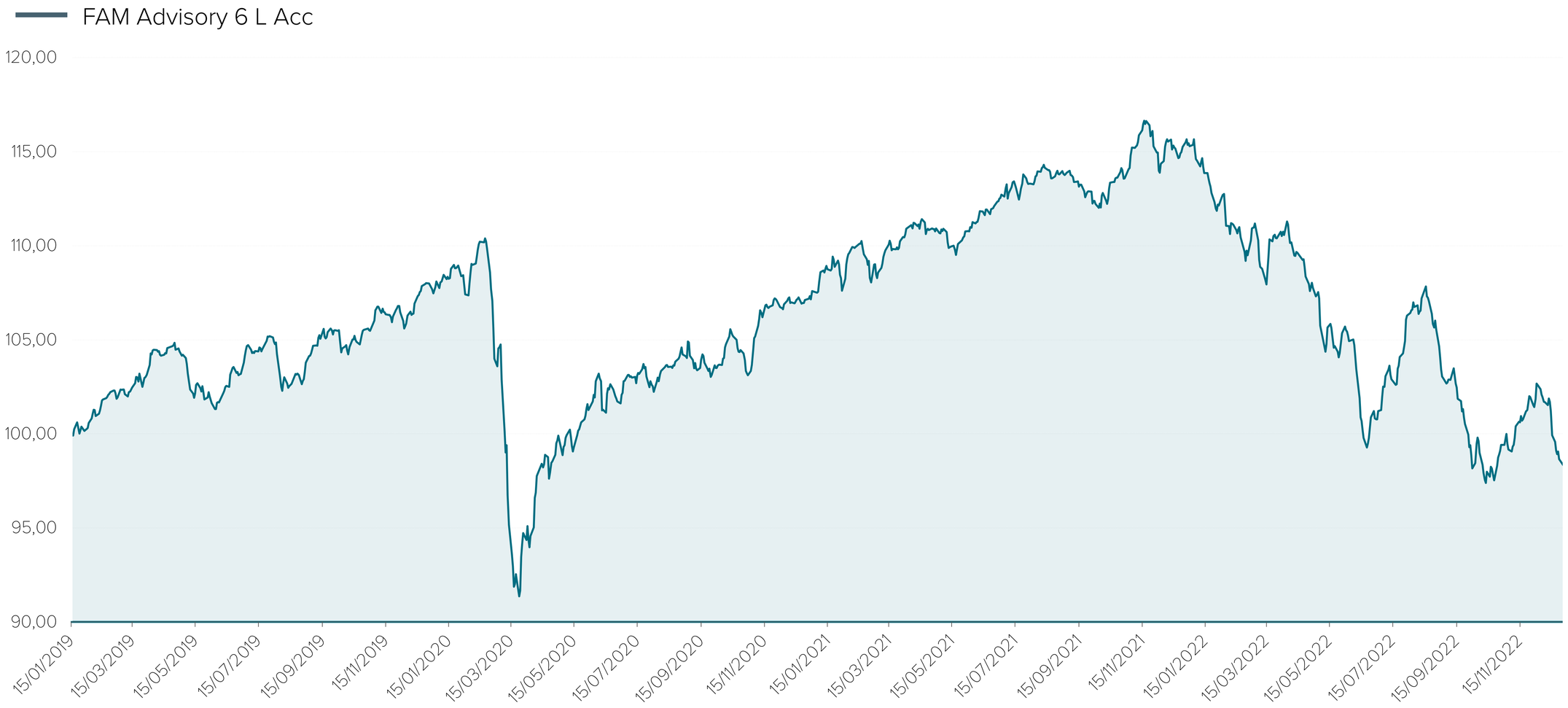


© Copyright 2021 Fineco Asset Management D.A.C. | Fineco Asset Management Dac is regulated by the Central Bank of Ireland
Il presente documento è destinato a uso interno dei Consulenti di FinecoBank, non è autorizzata la distribuzione al pubblico. I temi trattati e i contenuti non rappresentano suggerimenti né sollecitazioni di investimento.

# FAM Advisory 7

## Profilo rischio/rendimento | 15 gen 2019 - 31 dic 2022

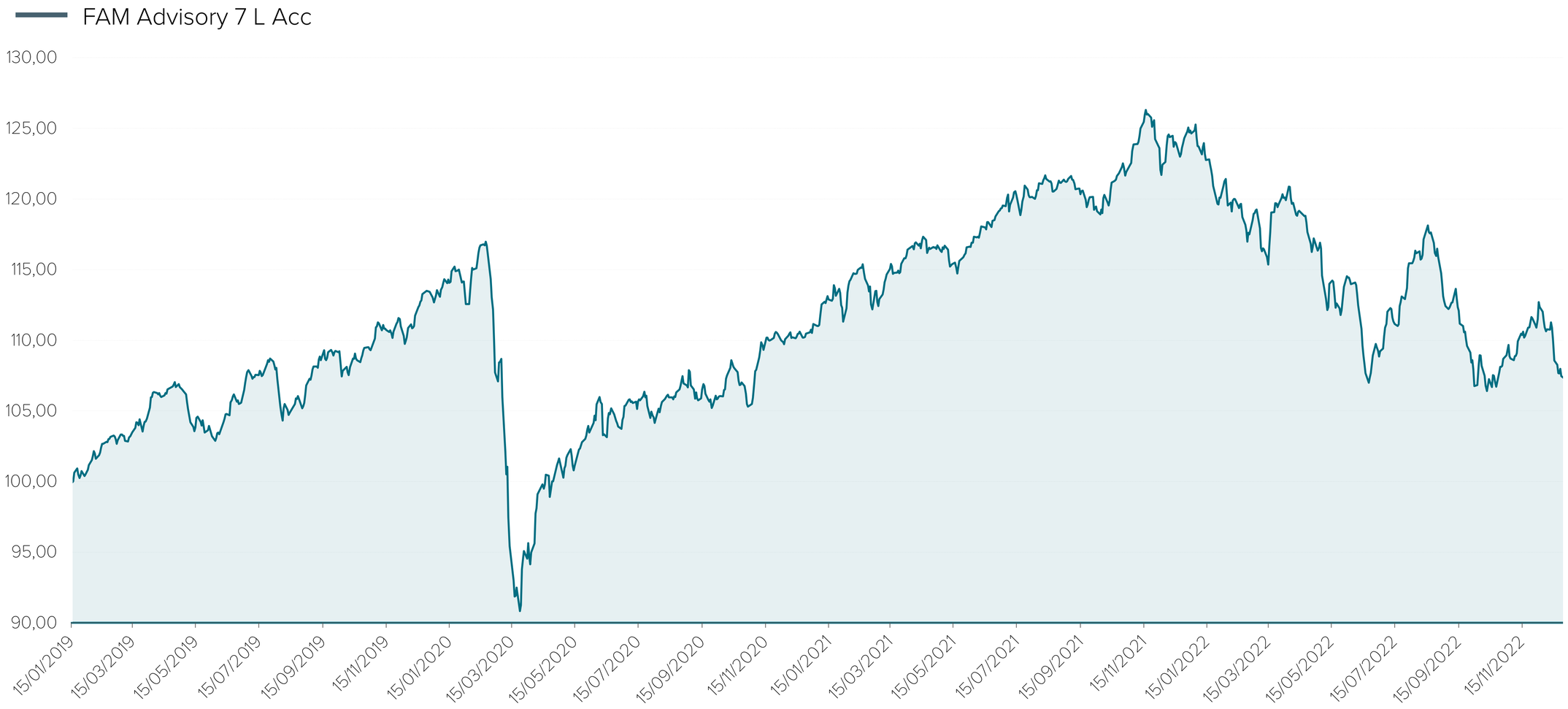


© Copyright 2021 Fineco Asset Management D.A.C. | Fineco Asset Management Dac is regulated by the Central Bank of Ireland
Il presente documento è destinato a uso interno dei Consulenti di FinecoBank, non è autorizzata la distribuzione al pubblico. I temi trattati e i contenuti non rappresentano suggerimenti né sollecitazioni di investimento.

# FAM Advisory 9

## Profilo rischio/rendimento | 17 lug 2019 - 31 dic 2022

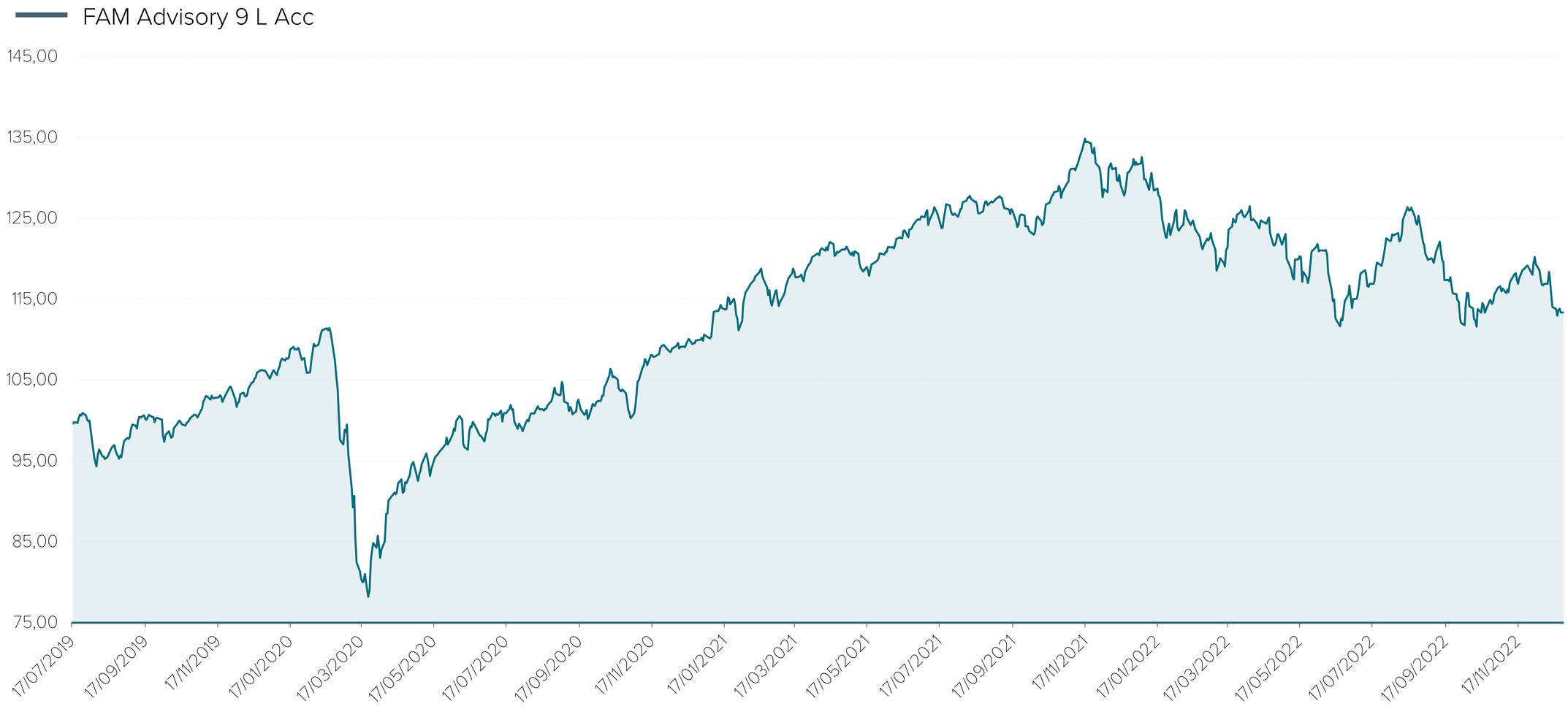


© Copyright 2021 Fineco Asset Management D.A.C. | Fineco Asset Management Dac is regulated by the Central Bank of Ireland
Il presente documento è destinato a uso interno dei Consulenti di FinecoBank, non è autorizzata la distribuzione al pubblico. I temi trattati e i contenuti non rappresentano suggerimenti né sollecitazioni di investimento.

# FAM Passive Underlyings 3

## Profilo rischio/rendimento | 13 apr 2022 - 31 dic 2022

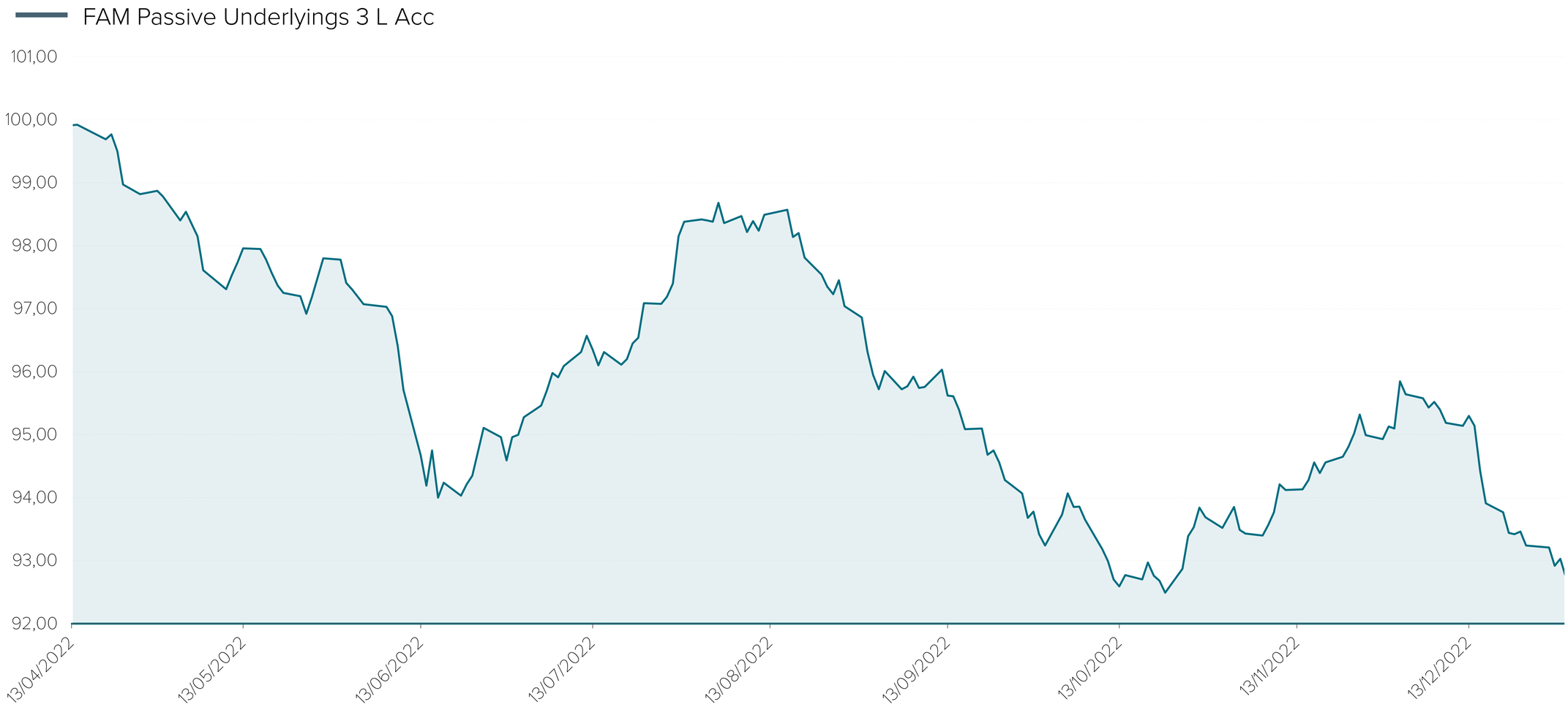


© Copyright 2021 Fineco Asset Management D.A.C. | Fineco Asset Management Dac is regulated by the Central Bank of Ireland
Il presente documento è destinato a uso interno dei Consulenti di FinecoBank, non è autorizzata la distribuzione al pubblico. I temi trattati e i contenuti non rappresentano suggerimenti né sollecitazioni di investimento.

# FAM Passive Underlyings 4

## Profilo rischio/rendimento | 13 apr 2022 - 31 dic 2022

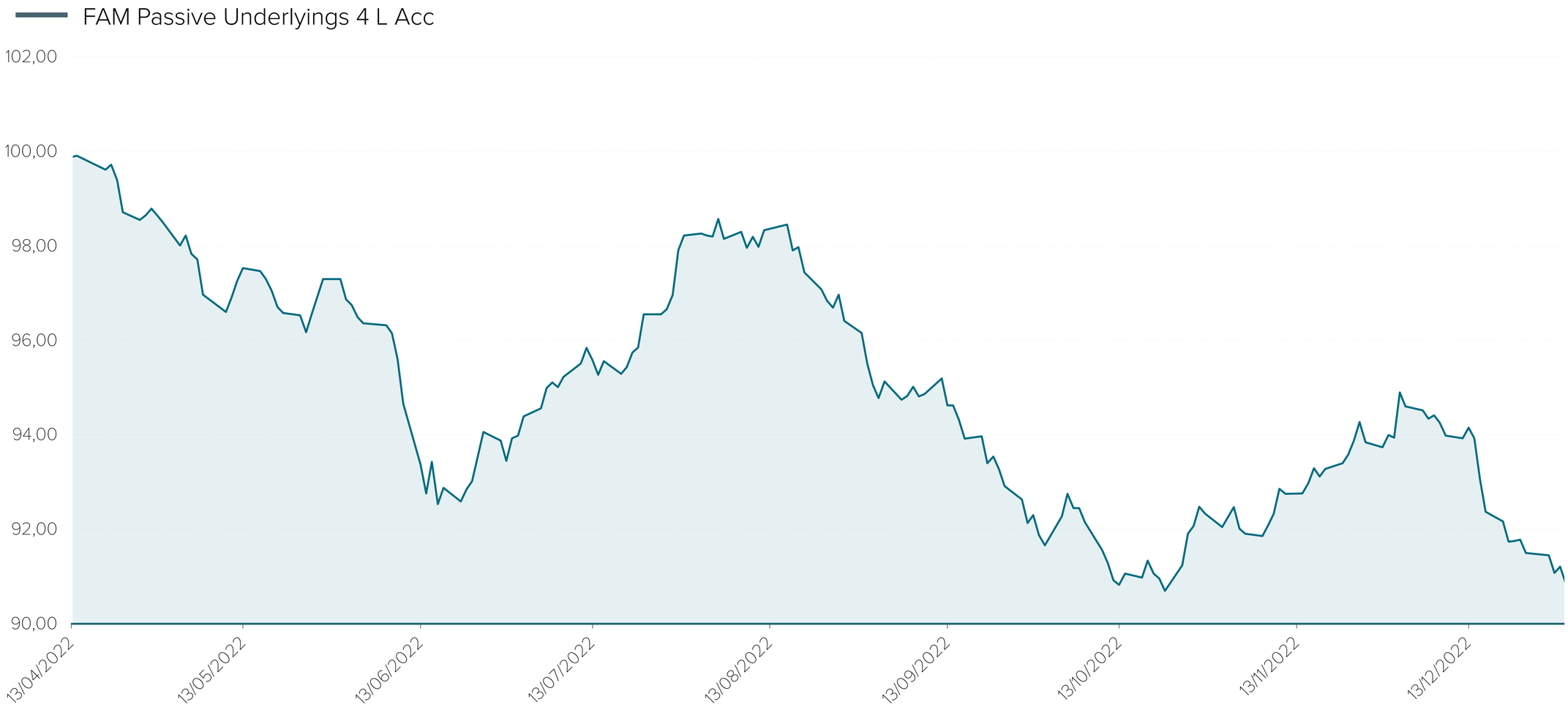


© Copyright 2021 Fineco Asset Management D.A.C. | Fineco Asset Management Dac is regulated by the Central Bank of Ireland
Il presente documento è destinato a uso interno dei Consulenti di FinecoBank, non è autorizzata la distribuzione al pubblico. I temi trattati e i contenuti non rappresentano suggerimenti né sollecitazioni di investimento.

# FAM Passive Underlyings 5

## Profilo rischio/rendimento | 13 apr 2022 - 31 dic 2022

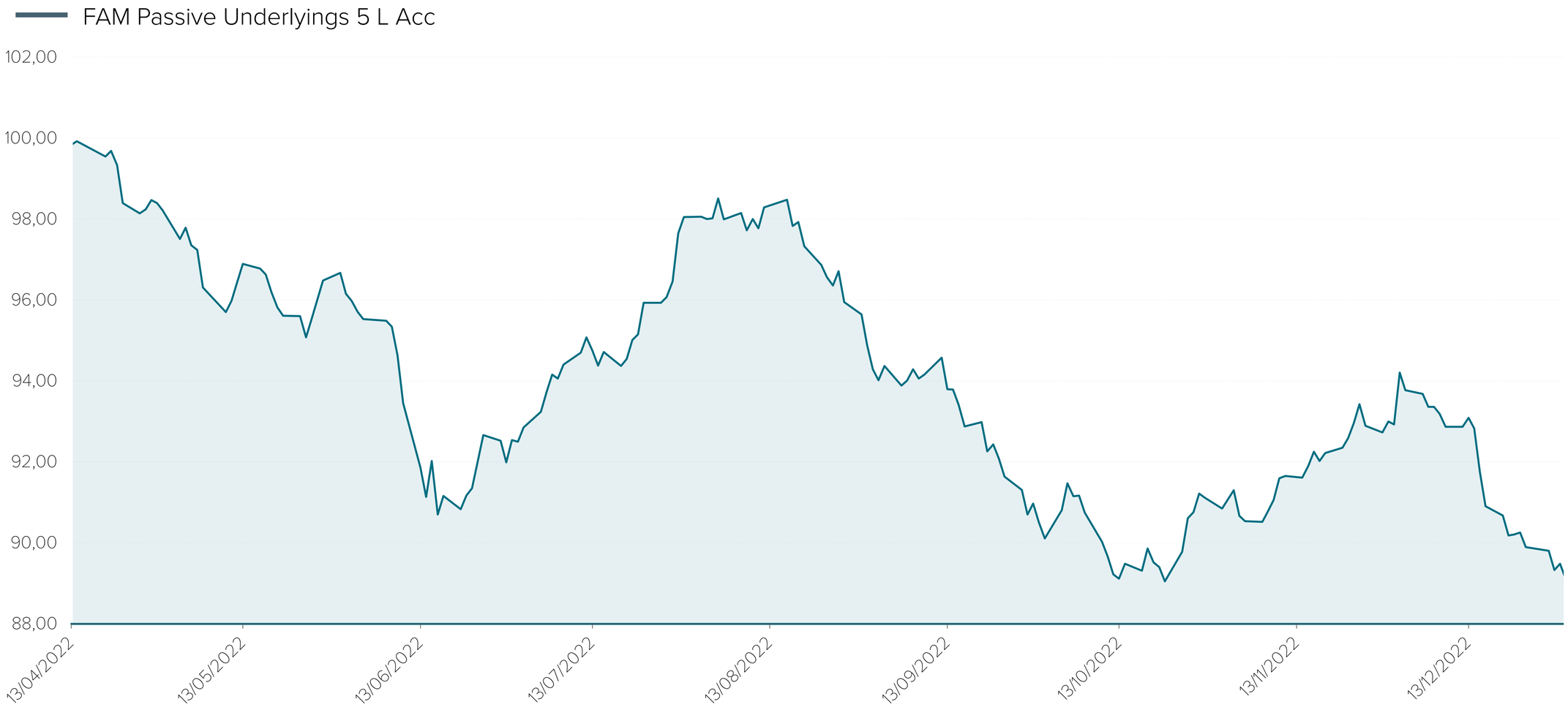


© Copyright 2021 Fineco Asset Management D.A.C. | Fineco Asset Management Dac is regulated by the Central Bank of Ireland
Il presente documento è destinato a uso interno dei Consulenti di FinecoBank, non è autorizzata la distribuzione al pubblico. I temi trattati e i contenuti non rappresentano suggerimenti né sollecitazioni di investimento.

# FAM Passive Underlyings 6

## Profilo rischio/rendimento | 13 apr 2022 - 31 dic 2022

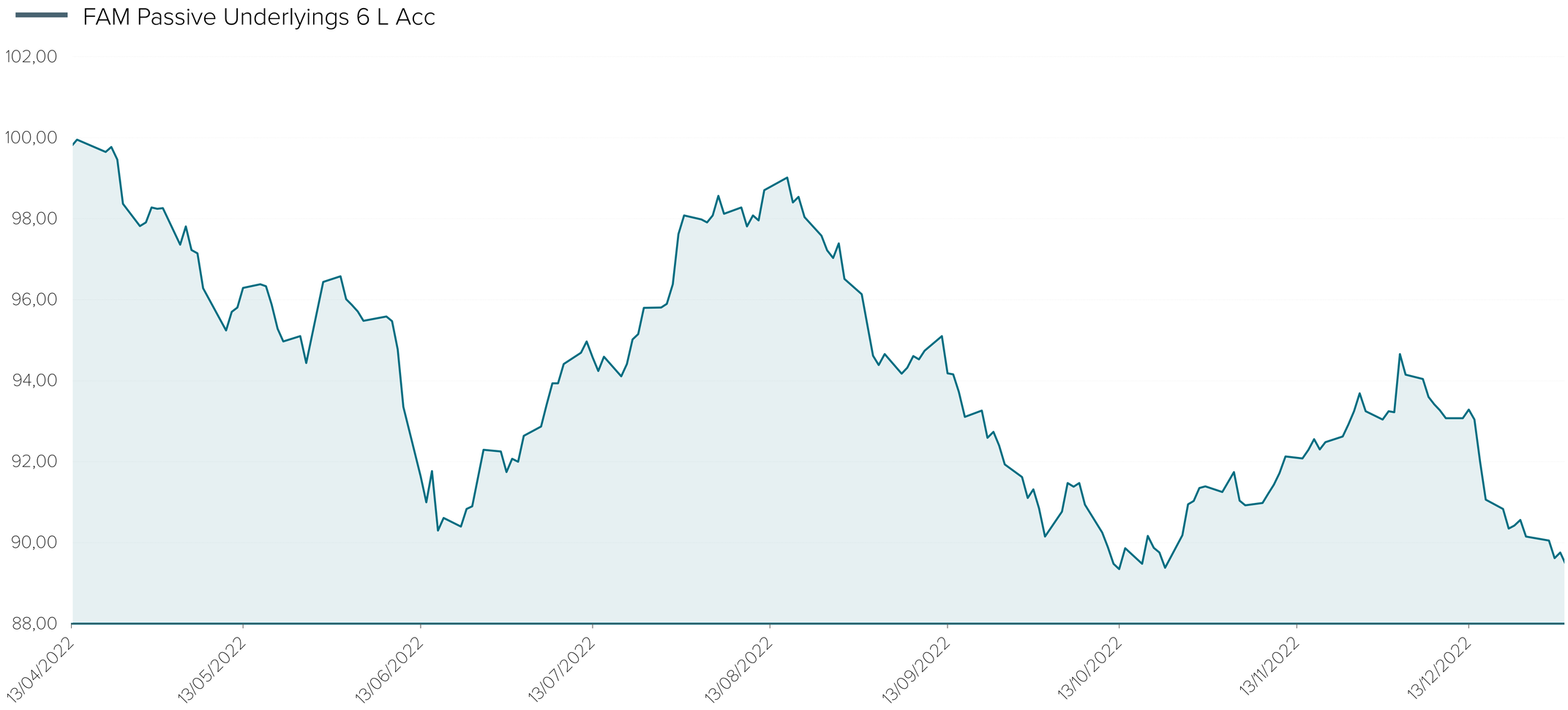


© Copyright 2021 Fineco Asset Management D.A.C. | Fineco Asset Management Dac is regulated by the Central Bank of Ireland
Il presente documento è destinato a uso interno dei Consulenti di FinecoBank, non è autorizzata la distribuzione al pubblico. I temi trattati e i contenuti non rappresentano suggerimenti né sollecitazioni di investimento.

# FAM Passive Underlyings 7

## Profilo rischio/rendimento | 13 apr 2022 - 31 dic 2022

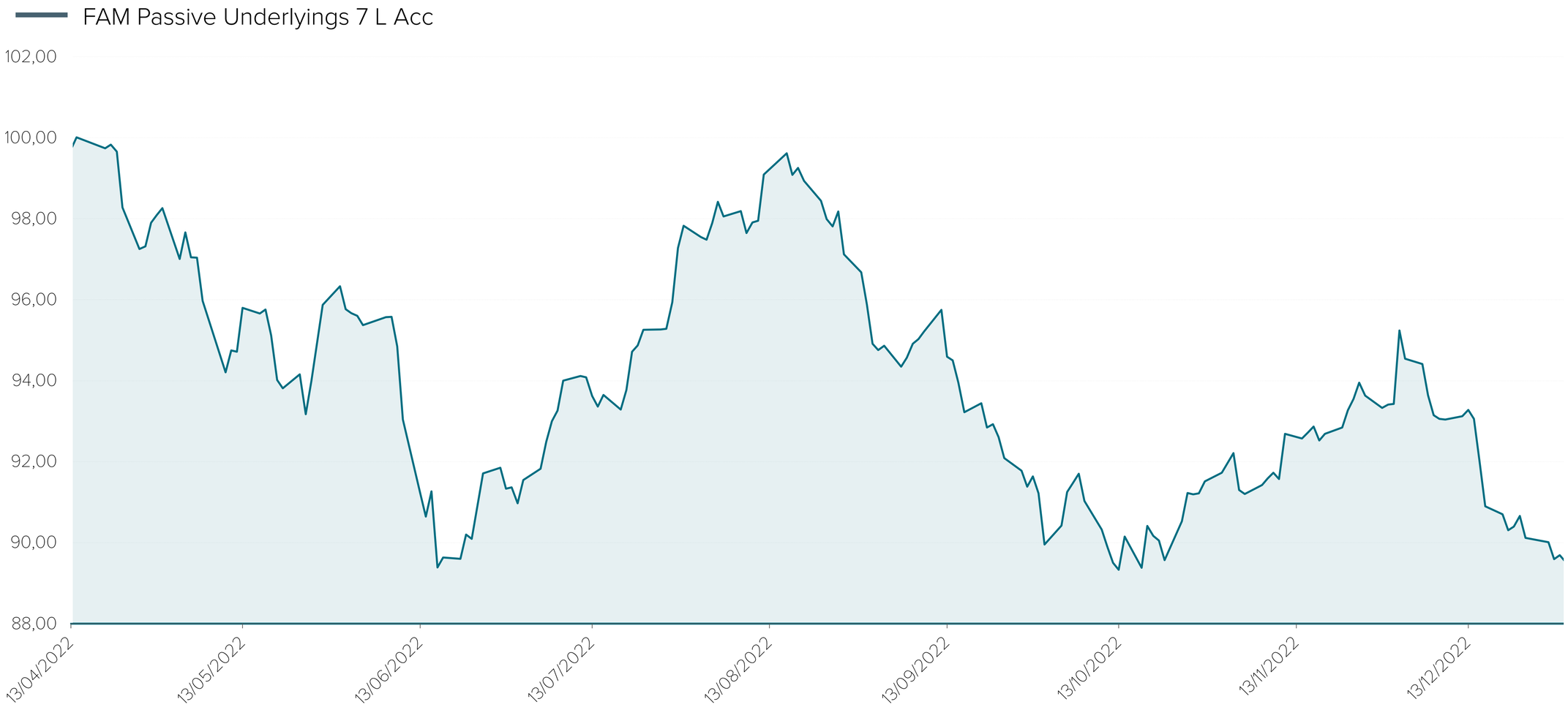


© Copyright 2021 Fineco Asset Management D.A.C. | Fineco Asset Management Dac is regulated by the Central Bank of Ireland
Il presente documento è destinato a uso interno dei Consulenti di FinecoBank, non è autorizzata la distribuzione al pubblico. I temi trattati e i contenuti non rappresentano suggerimenti né sollecitazioni di investimento.

# FAM Passive Underlyings 8

## Profilo rischio/rendimento | 29 lug 2022 - 31 dic 2022

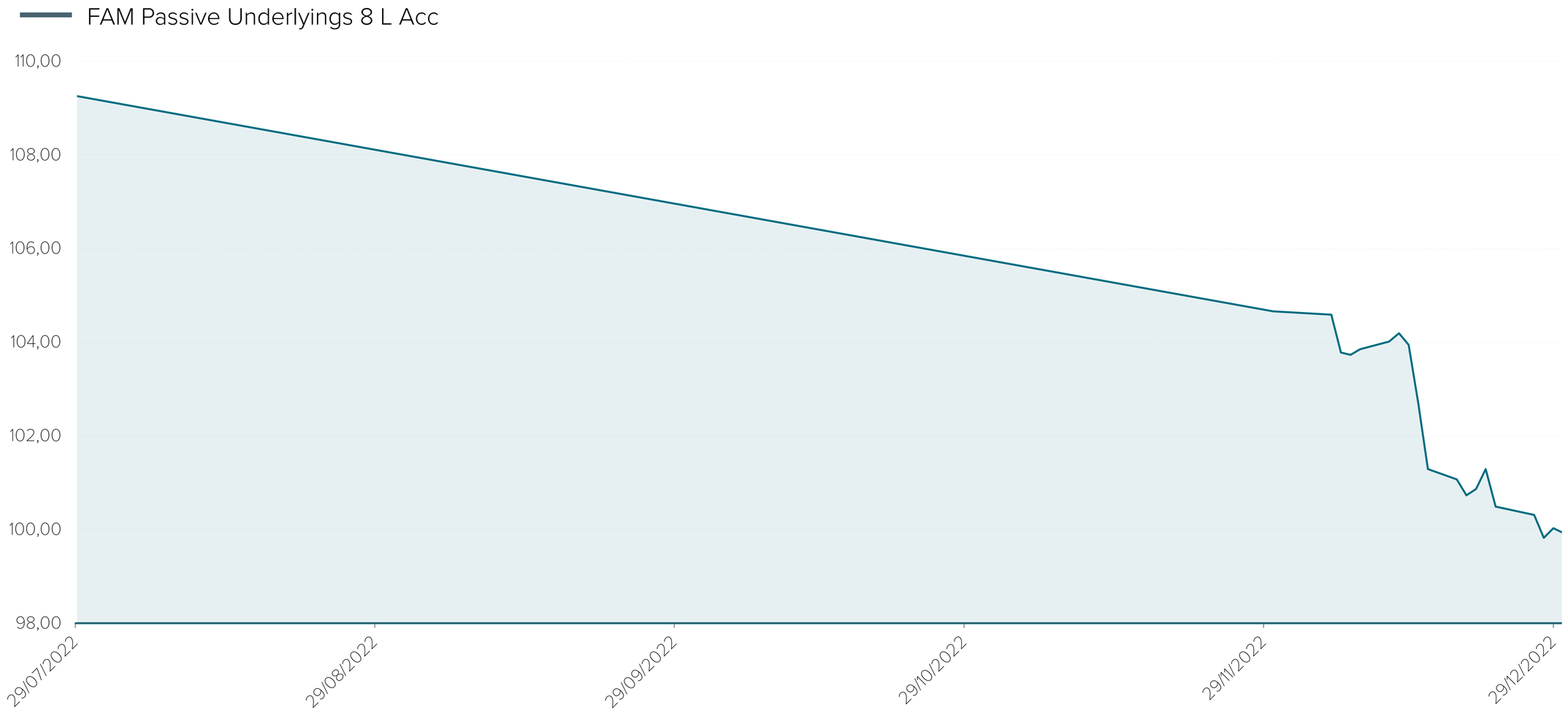


© Copyright 2021 Fineco Asset Management D.A.C. | Fineco Asset Management Dac is regulated by the Central Bank of Ireland
Il presente documento è destinato a uso interno dei Consulenti di FinecoBank, non è autorizzata la distribuzione al pubblico. I temi trattati e i contenuti non rappresentano suggerimenti né sollecitazioni di investimento.

# FAM Megatrends

## Profilo rischio/rendimento | 17 lug 2019 - 31 dic 2022

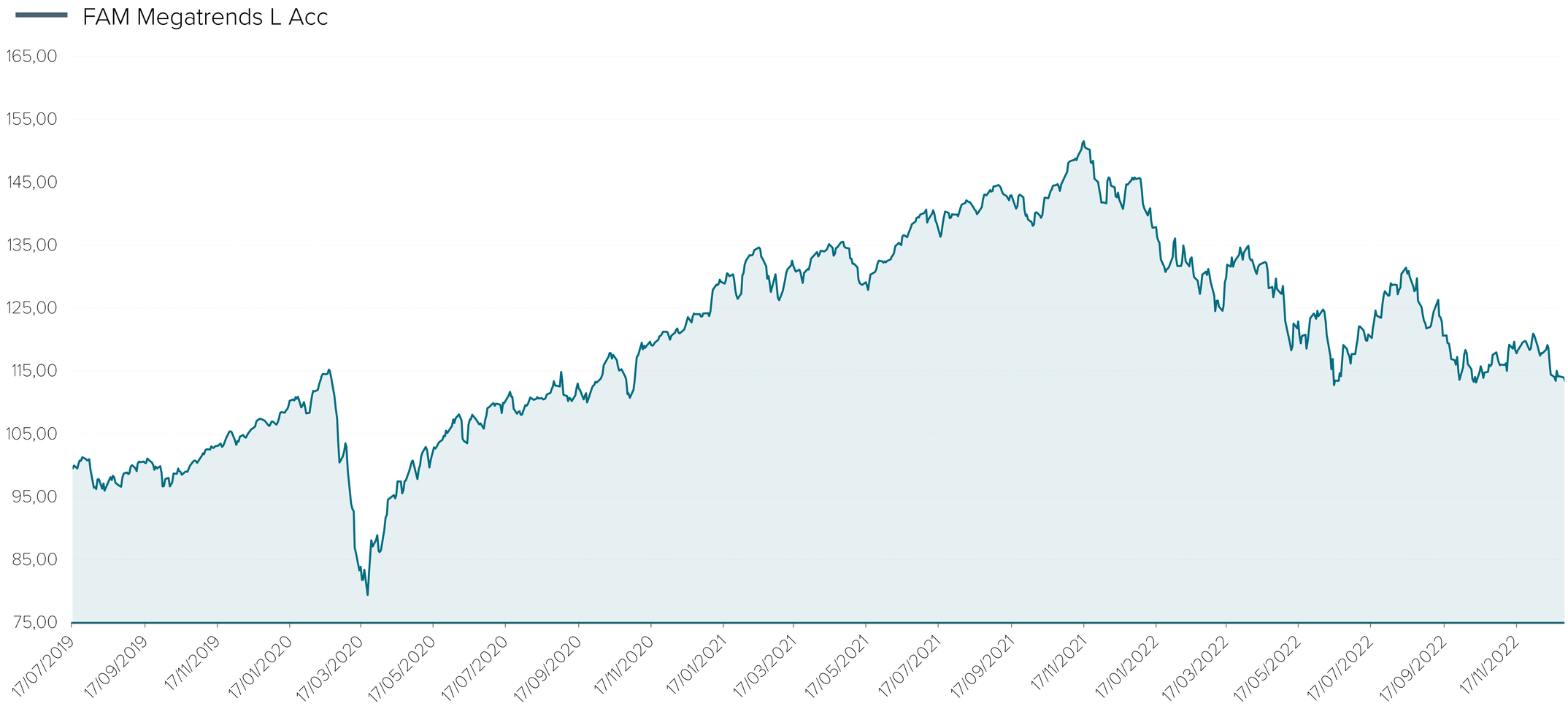


© Copyright 2021 Fineco Asset Management D.A.C. | Fineco Asset Management Dac is regulated by the Central Bank of Ireland
Il presente documento è destinato a uso interno dei Consulenti di FinecoBank, non è autorizzata la distribuzione al pubblico. I temi trattati e i contenuti non rappresentano suggerimenti né sollecitazioni di investimento.

# FAM Global Inflation Response

## Profilo rischio/rendimento | 2 nov 2021 - 31 dic 2022

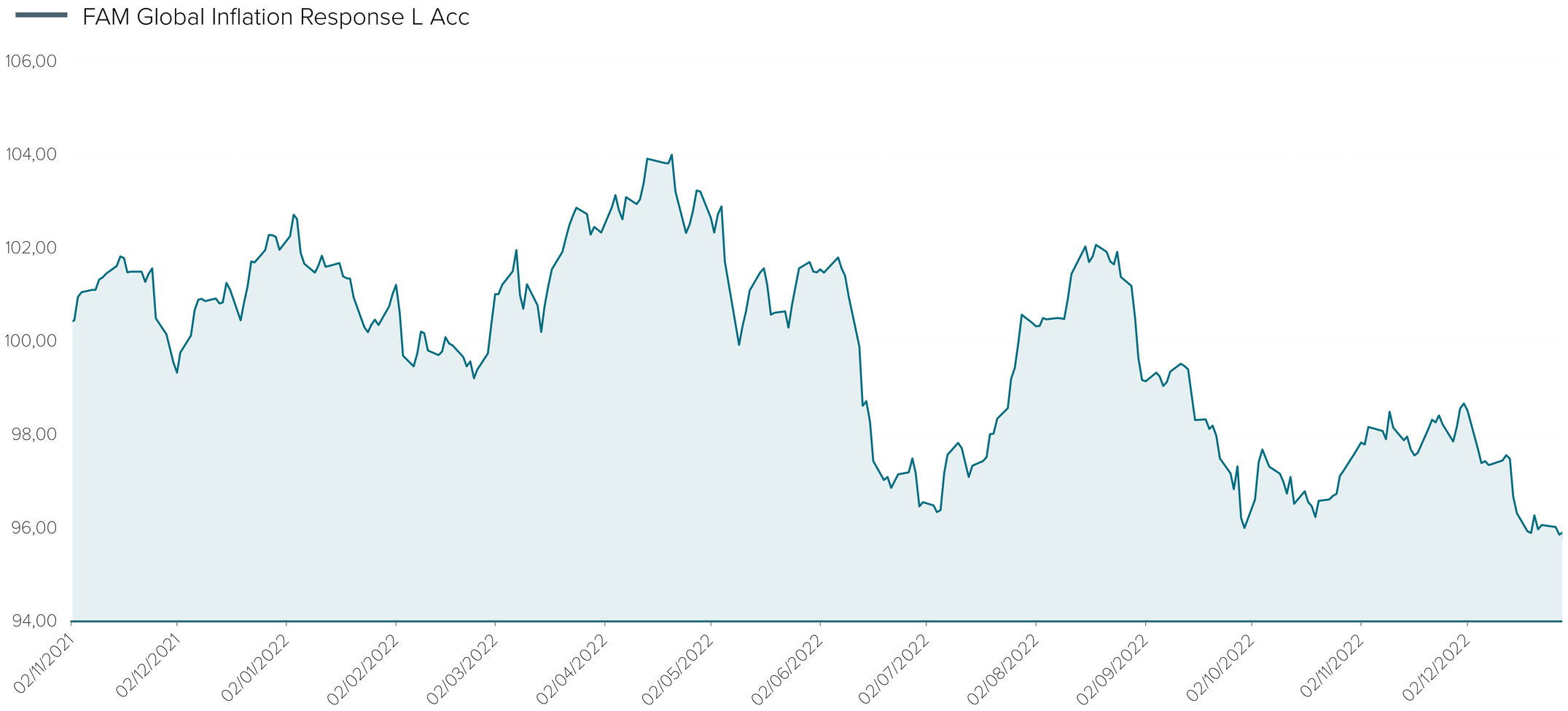


© Copyright 2021 Fineco Asset Management D.A.C. | Fineco Asset Management Dac is regulated by the Central Bank of Ireland
Il presente documento è destinato a uso interno dei Consulenti di FinecoBank, non è autorizzata la distribuzione al pubblico. I temi trattati e i contenuti non rappresentano suggerimenti né sollecitazioni di investimento.

# FAM Alternative Conviction

## Profilo rischio/rendimento | 30 gen 2019 - 31 dic 2022

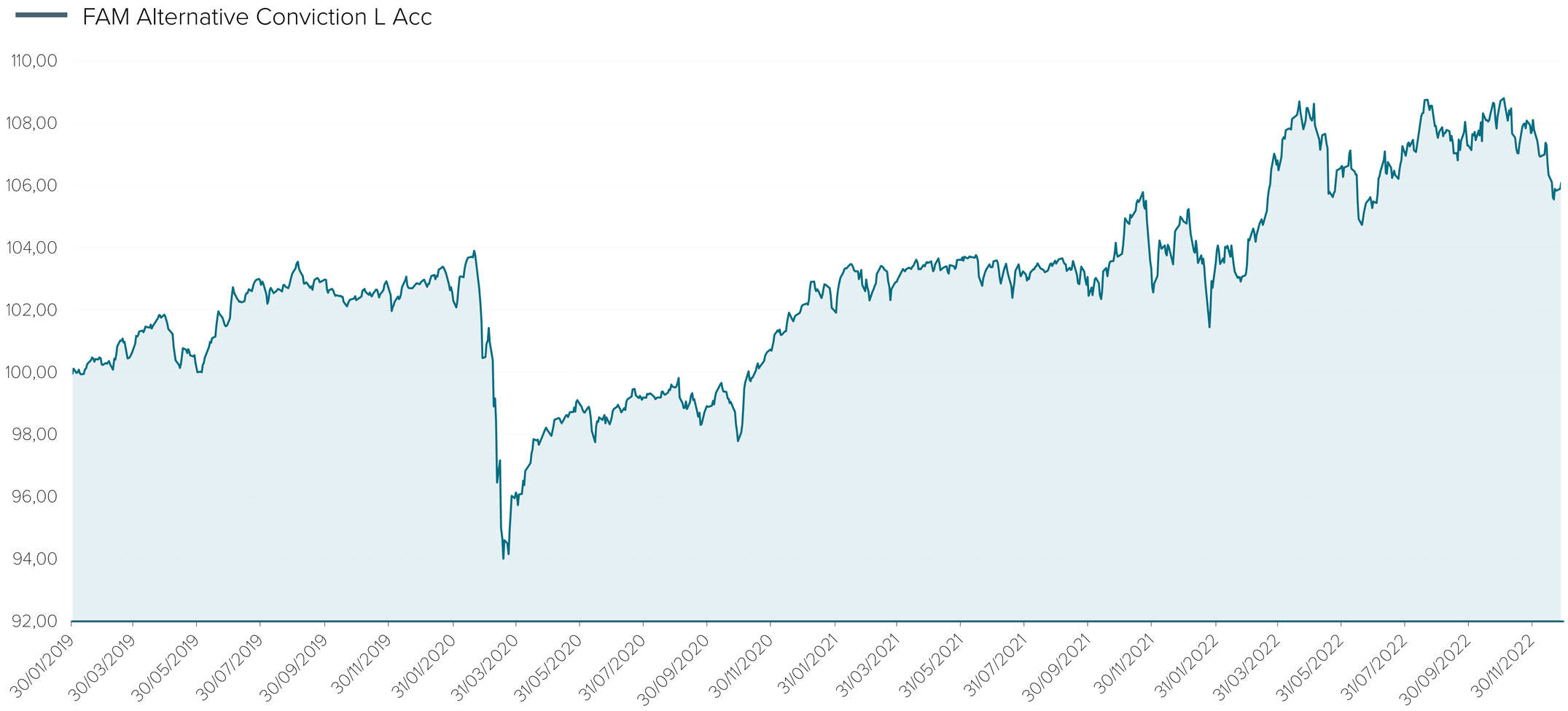


© Copyright 2021 Fineco Asset Management D.A.C. | Fineco Asset Management Dac is regulated by the Central Bank of Ireland
Il presente documento è destinato a uso interno dei Consulenti di FinecoBank, non è autorizzata la distribuzione al pubblico. I temi trattati e i contenuti non rappresentano suggerimenti né sollecitazioni di investimento.

# FAM Asia Pacific Equity Conviction

## Profilo rischio/rendimento | 30 gen 2019 - 31 dic 2022

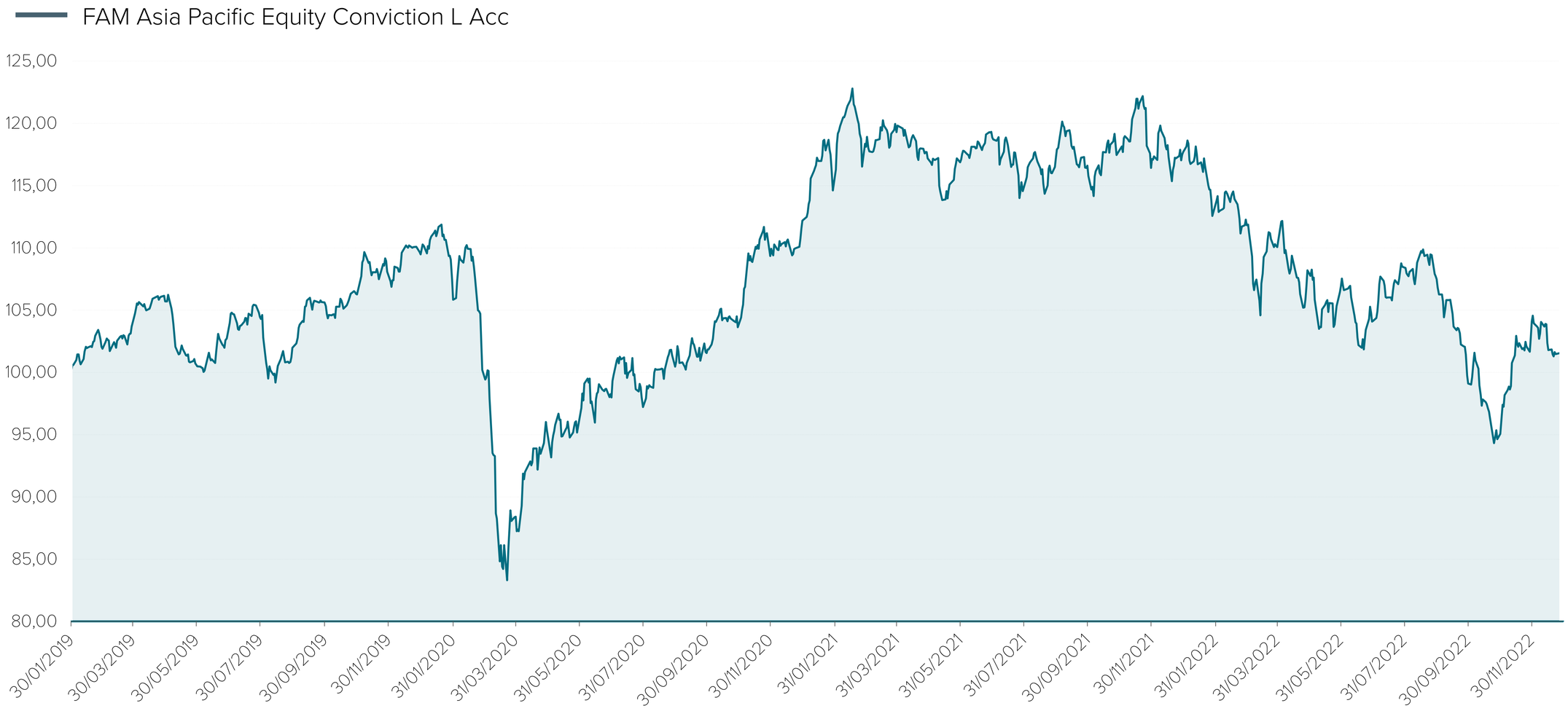


© Copyright 2021 Fineco Asset Management D.A.C. | Fineco Asset Management Dac is regulated by the Central Bank of Ireland
Il presente documento è destinato a uso interno dei Consulenti di FinecoBank, non è autorizzata la distribuzione al pubblico. I temi trattati e i contenuti non rappresentano suggerimenti né sollecitazioni di investimento.

# FAM Emerging Markets Equity Conviction

## Profilo rischio/rendimento | 30 gen 2019 - 31 dic 2022

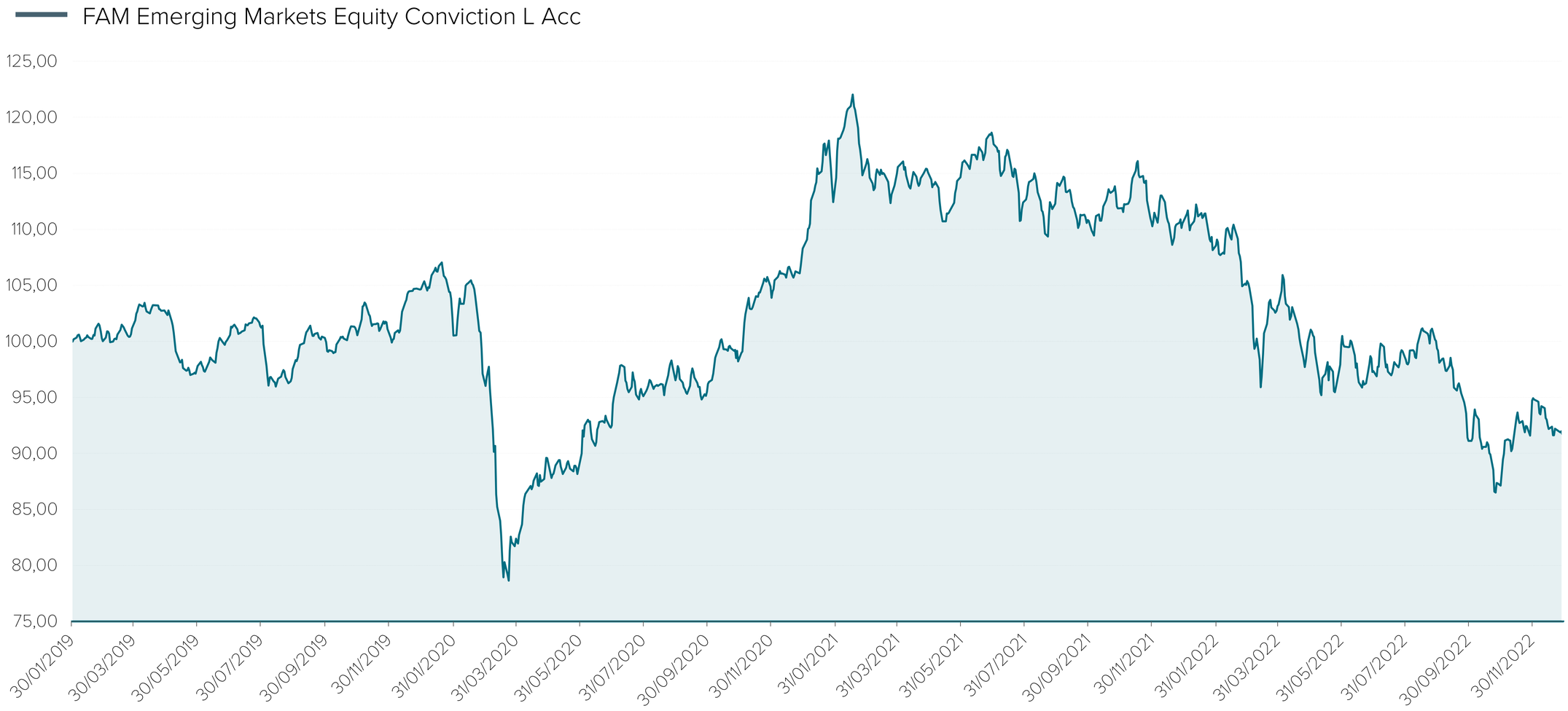


© Copyright 2021 Fineco Asset Management D.A.C. | Fineco Asset Management Dac is regulated by the Central Bank of Ireland
Il presente documento è destinato a uso interno dei Consulenti di FinecoBank, non è autorizzata la distribuzione al pubblico. I temi trattati e i contenuti non rappresentano suggerimenti né sollecitazioni di investimento.

# FAM Europe Equity Conviction

## Profilo rischio/rendimento | 30 gen 2019 - 31 dic 2022

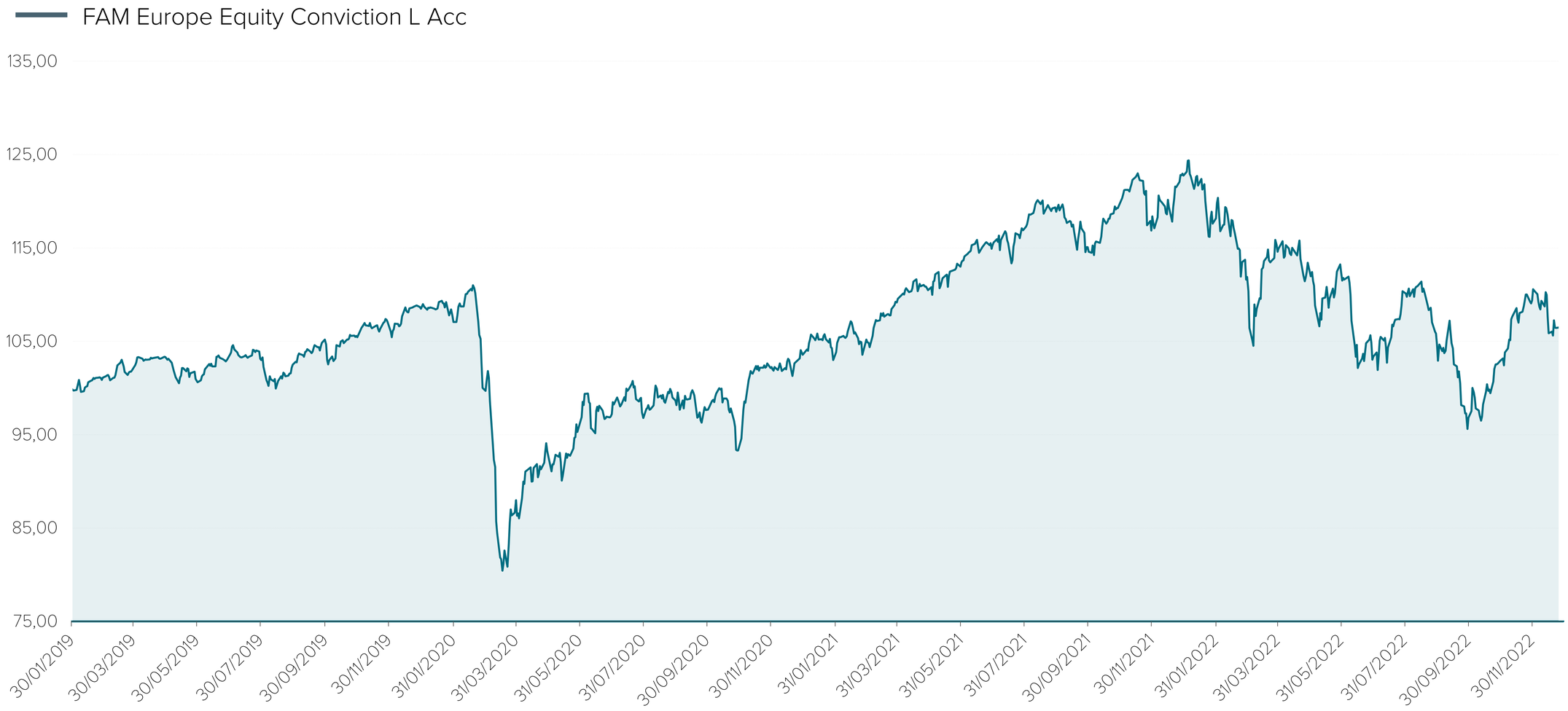


© Copyright 2021 Fineco Asset Management D.A.C. | Fineco Asset Management Dac is regulated by the Central Bank of Ireland
Il presente documento è destinato a uso interno dei Consulenti di FinecoBank, non è autorizzata la distribuzione al pubblico. I temi trattati e i contenuti non rappresentano suggerimenti né sollecitazioni di investimento.

# FAM Global Equity Conviction

## Profilo rischio/rendimento | 17 lug 2019 - 31 dic 2022

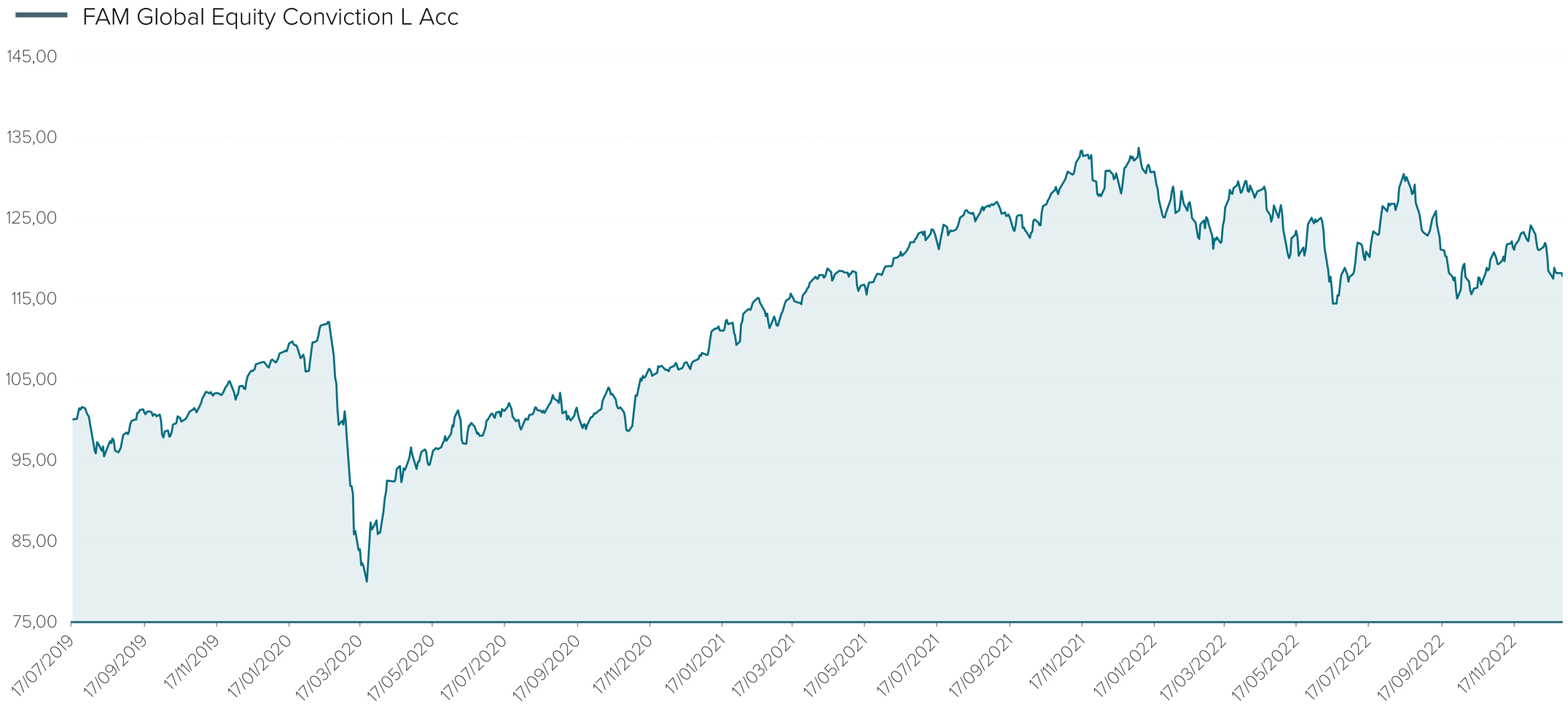


© Copyright 2021 Fineco Asset Management D.A.C. | Fineco Asset Management Dac is regulated by the Central Bank of Ireland
Il presente documento è destinato a uso interno dei Consulenti di FinecoBank, non è autorizzata la distribuzione al pubblico. I temi trattati e i contenuti non rappresentano suggerimenti né sollecitazioni di investimento.

# FAM US Equity Conviction

## Profilo rischio/rendimento | 30 gen 2019 - 31 dic 2022

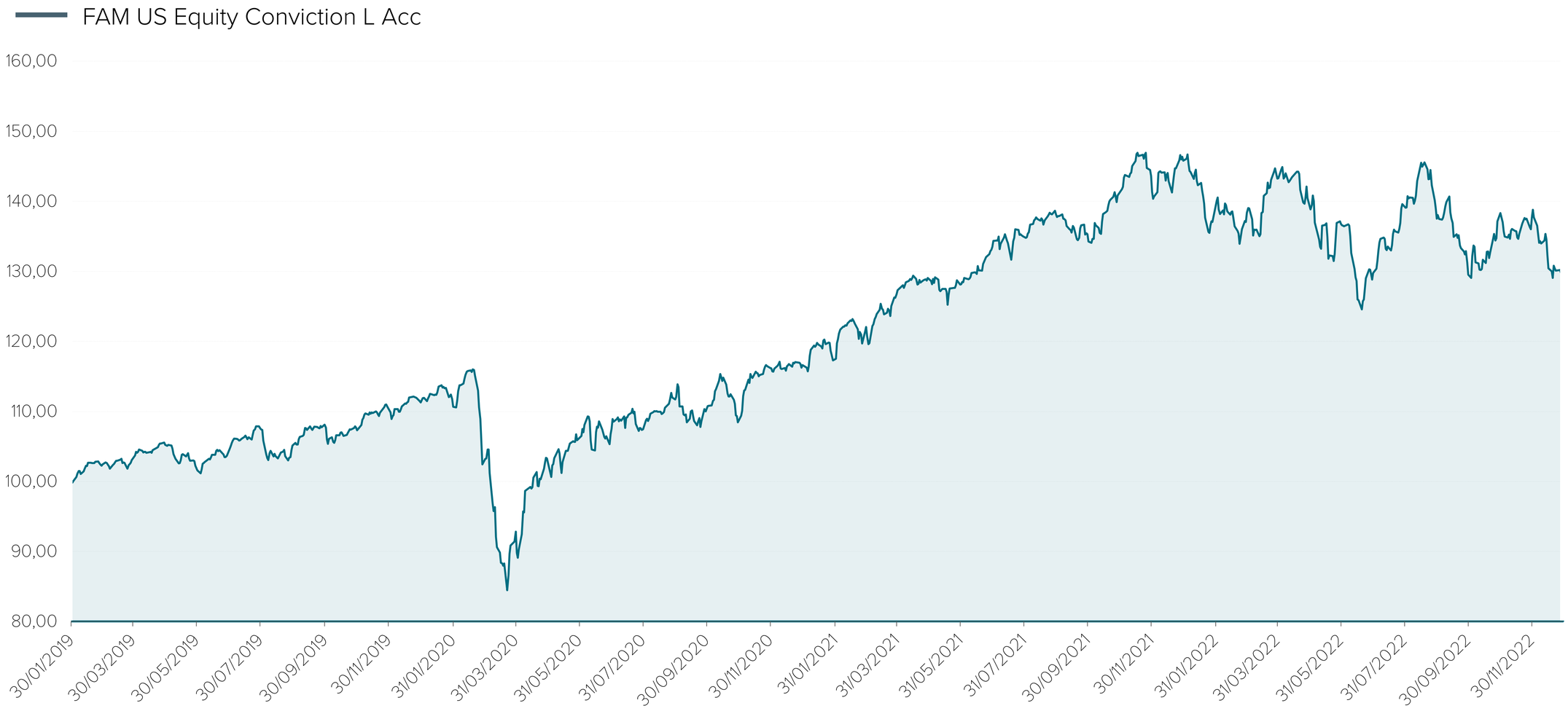


© Copyright 2021 Fineco Asset Management D.A.C. | Fineco Asset Management Dac is regulated by the Central Bank of Ireland
Il presente documento è destinato a uso interno dei Consulenti di FinecoBank, non è autorizzata la distribuzione al pubblico. I temi trattati e i contenuti non rappresentano suggerimenti né sollecitazioni di investimento.

# FAM Cube Trend Opportunity Fund

## Profilo rischio/rendimento | 22 giu 2022 - 31 dic 2022

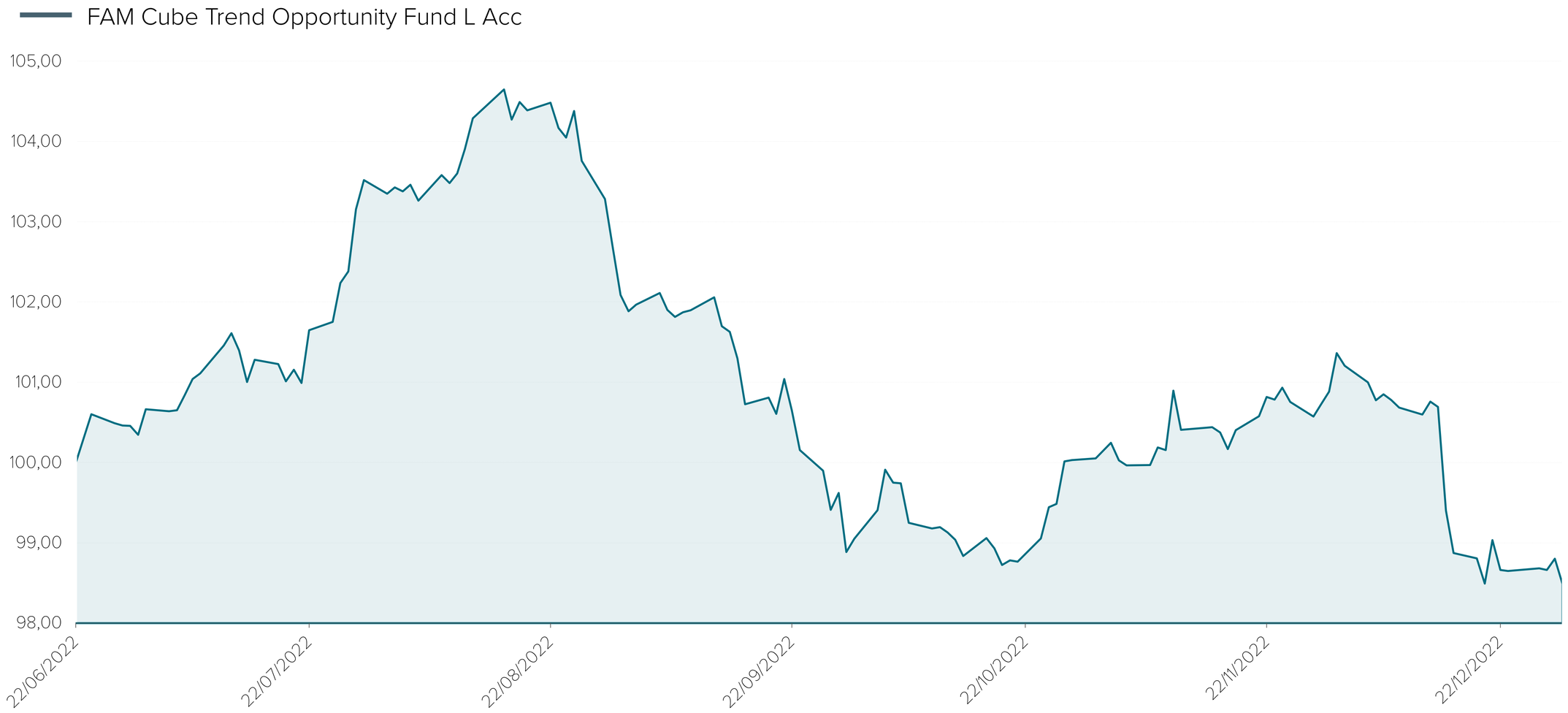


© Copyright 2021 Fineco Asset Management D.A.C. | Fineco Asset Management Dac is regulated by the Central Bank of Ireland
Il presente documento è destinato a uso interno dei Consulenti di FinecoBank, non è autorizzata la distribuzione al pubblico. I temi trattati e i contenuti non rappresentano suggerimenti né sollecitazioni di investimento.

# FAM Strategic Allocation

## Profilo rischio/rendimento | 30 set 2020 - 31 dic 2022

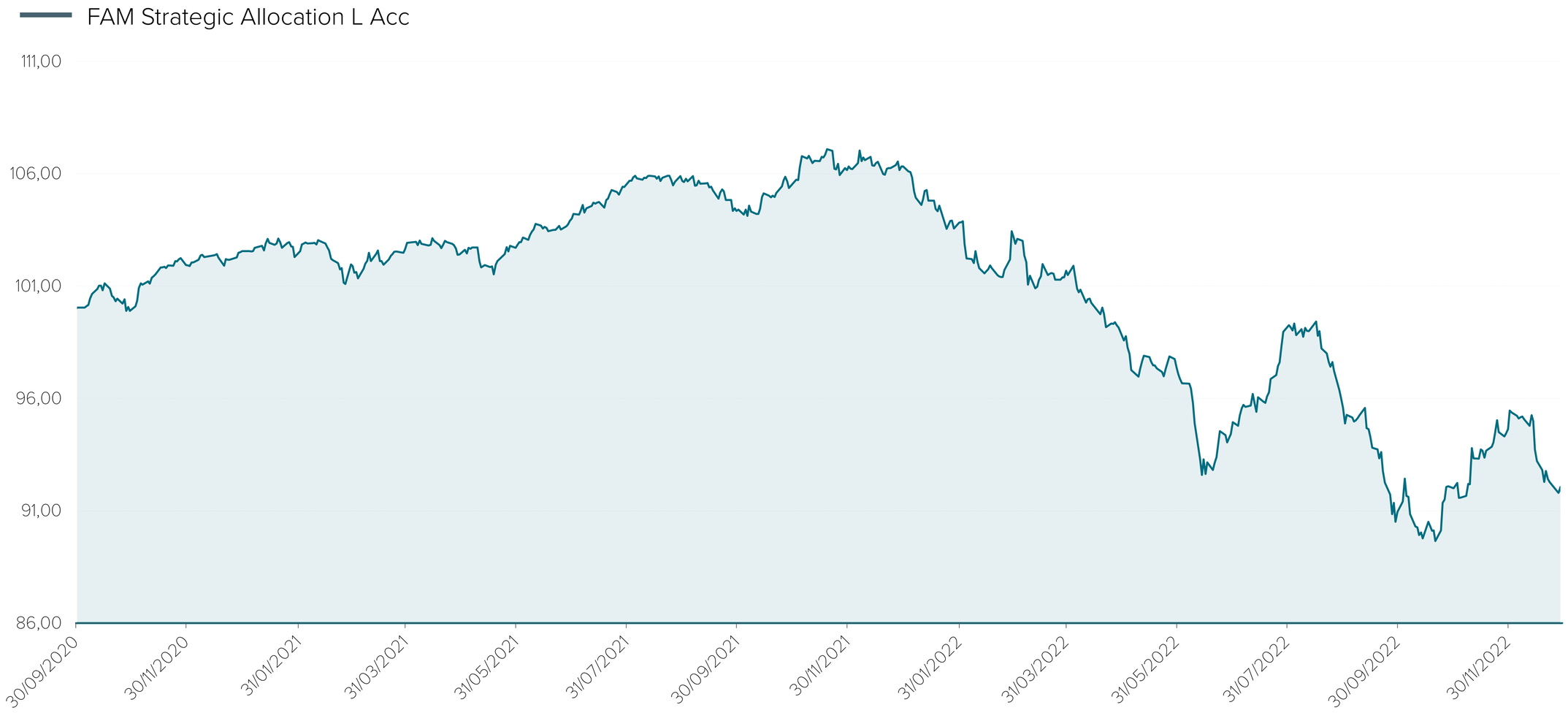


© Copyright 2021 Fineco Asset Management D.A.C. | Fineco Asset Management Dac is regulated by the Central Bank of Ireland
Il presente documento è destinato a uso interno dei Consulenti di FinecoBank, non è autorizzata la distribuzione al pubblico. I temi trattati e i contenuti non rappresentano suggerimenti né sollecitazioni di investimento.

# FAM Advisory 6 Target

## Profilo rischio/rendimento | 24 lug 2019 - 31 dic 2022

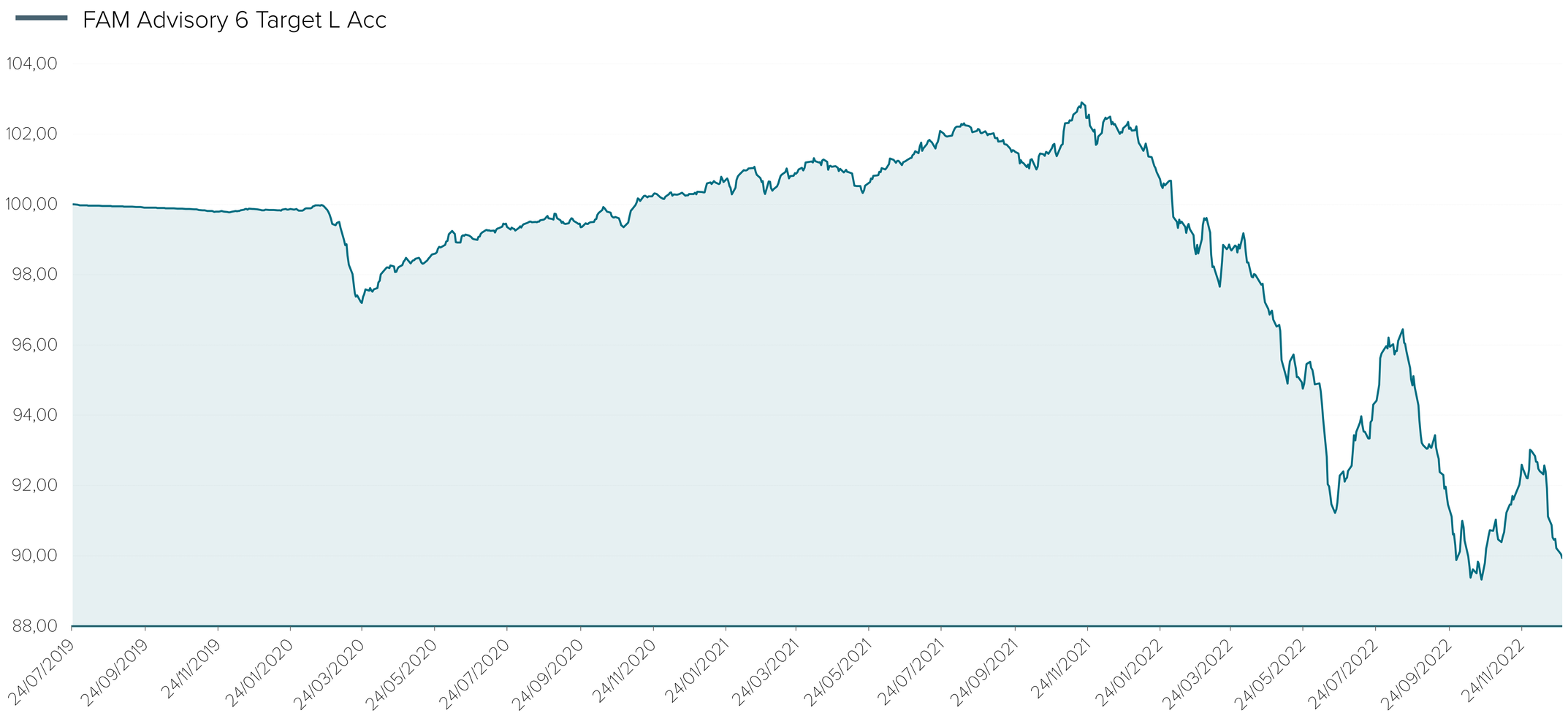


© Copyright 2021 Fineco Asset Management D.A.C. | Fineco Asset Management Dac is regulated by the Central Bank of Ireland
Il presente documento è destinato a uso interno dei Consulenti di FinecoBank, non è autorizzata la distribuzione al pubblico. I temi trattati e i contenuti non rappresentano suggerimenti né sollecitazioni di investimento.

# FAM Advisory 9 Target

## Profilo rischio/rendimento | 24 lug 2019 - 31 dic 2022

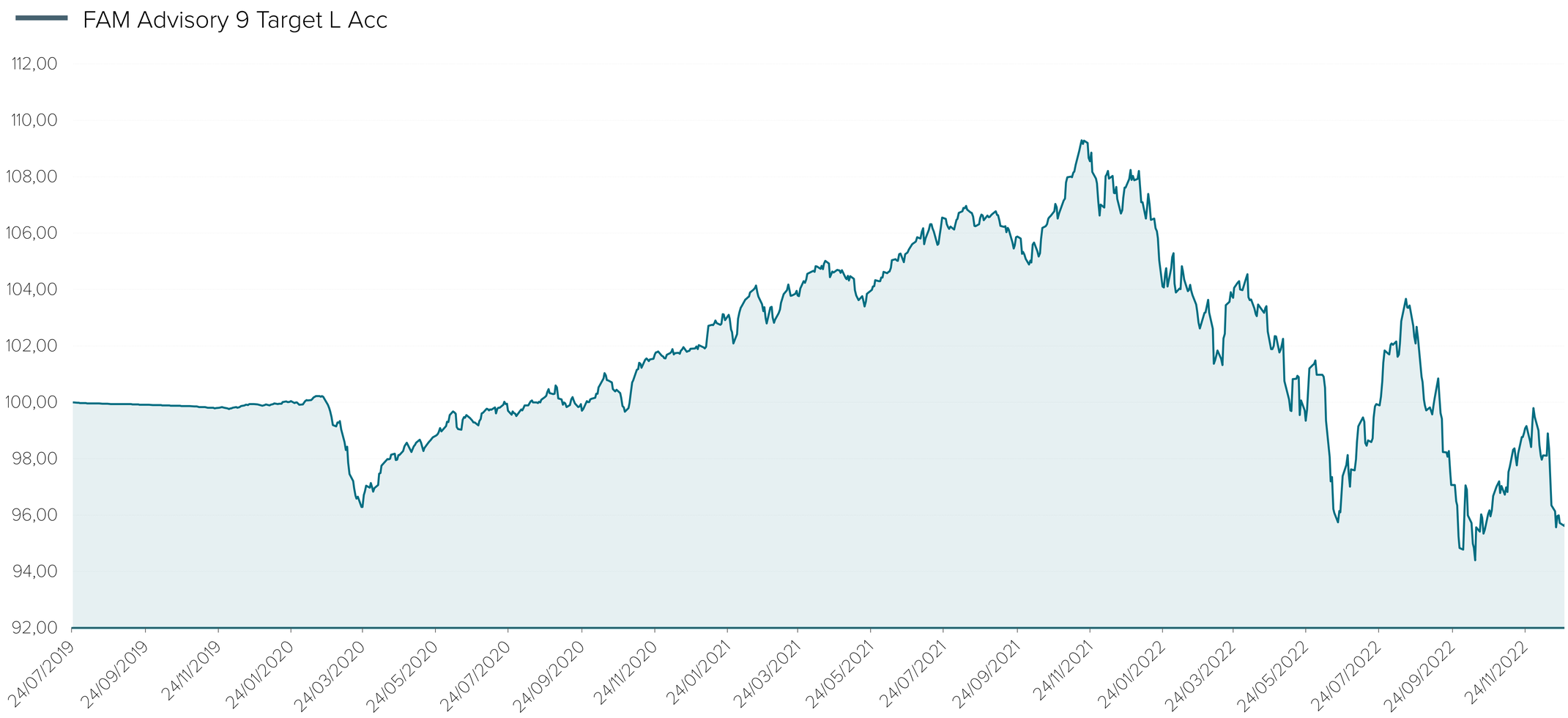


© Copyright 2021 Fineco Asset Management D.A.C. | Fineco Asset Management Dac is regulated by the Central Bank of Ireland
Il presente documento è destinato a uso interno dei Consulenti di FinecoBank, non è autorizzata la distribuzione al pubblico. I temi trattati e i contenuti non rappresentano suggerimenti né sollecitazioni di investimento.

# FAM Megatrends Target

## Profilo rischio/rendimento | 24 lug 2019 - 31 dic 2022

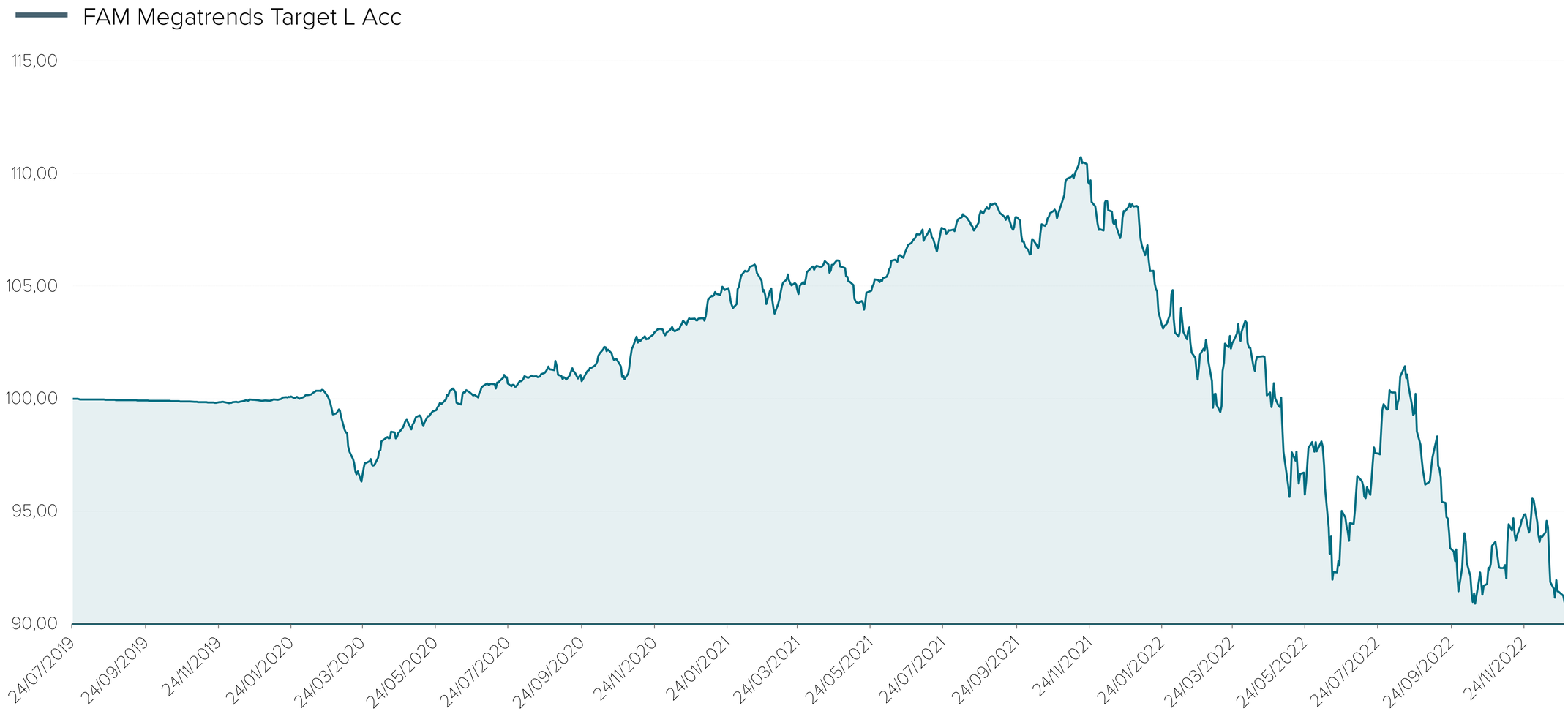


© Copyright 2021 Fineco Asset Management D.A.C. | Fineco Asset Management Dac is regulated by the Central Bank of Ireland
Il presente documento è destinato a uso interno dei Consulenti di FinecoBank, non è autorizzata la distribuzione al pubblico. I temi trattati e i contenuti non rappresentano suggerimenti né sollecitazioni di investimento.

# FAM Advisory 6 Target October 2024

## Profilo rischio/rendimento | 25 ott 2019 - 31 dic 2022

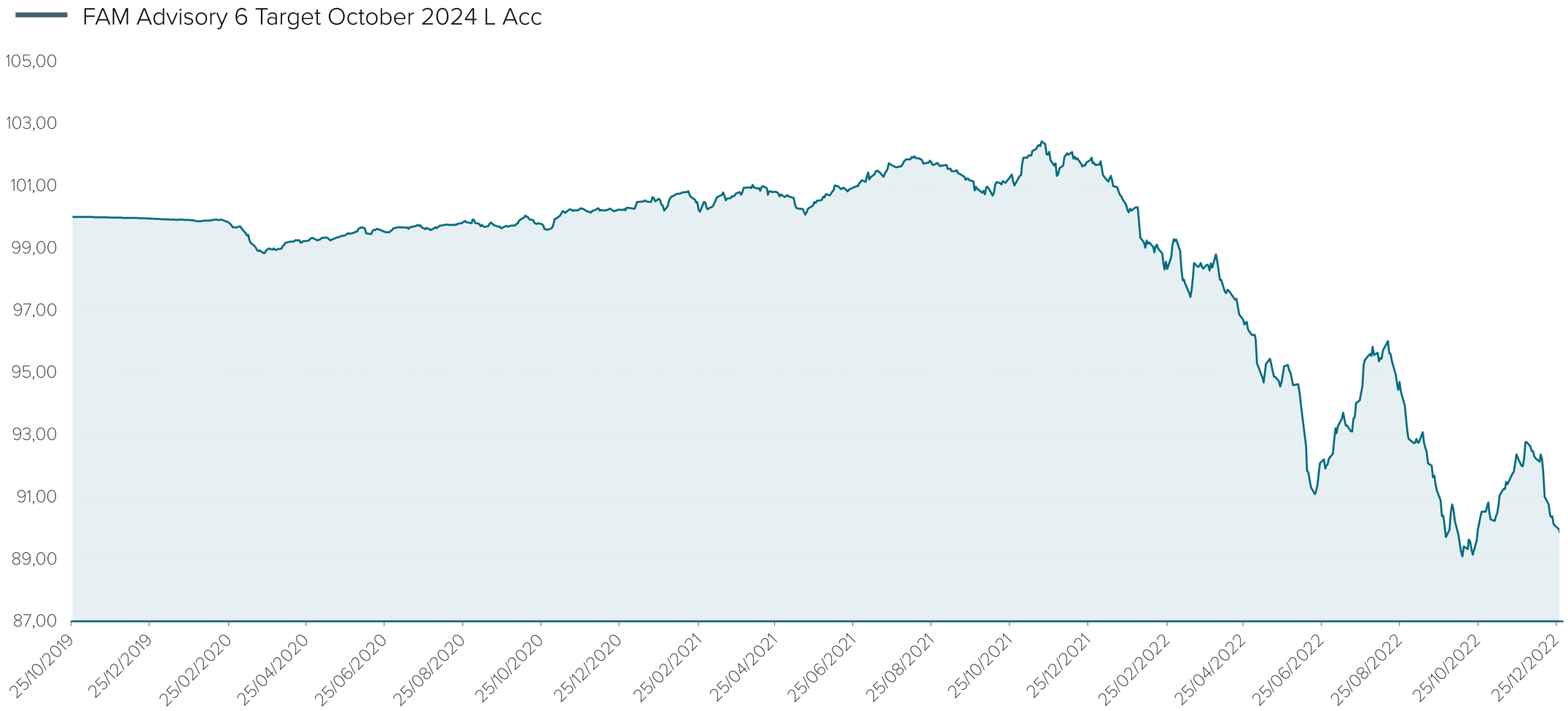


© Copyright 2021 Fineco Asset Management D.A.C. | Fineco Asset Management Dac is regulated by the Central Bank of Ireland
Il presente documento è destinato a uso interno dei Consulenti di FinecoBank, non è autorizzata la distribuzione al pubblico. I temi trattati e i contenuti non rappresentano suggerimenti né sollecitazioni di investimento.

# FAM Advisory 9 Target October 2024

Profilo rischio/rendimento | 25 ott 2019 - 31 dic 2022

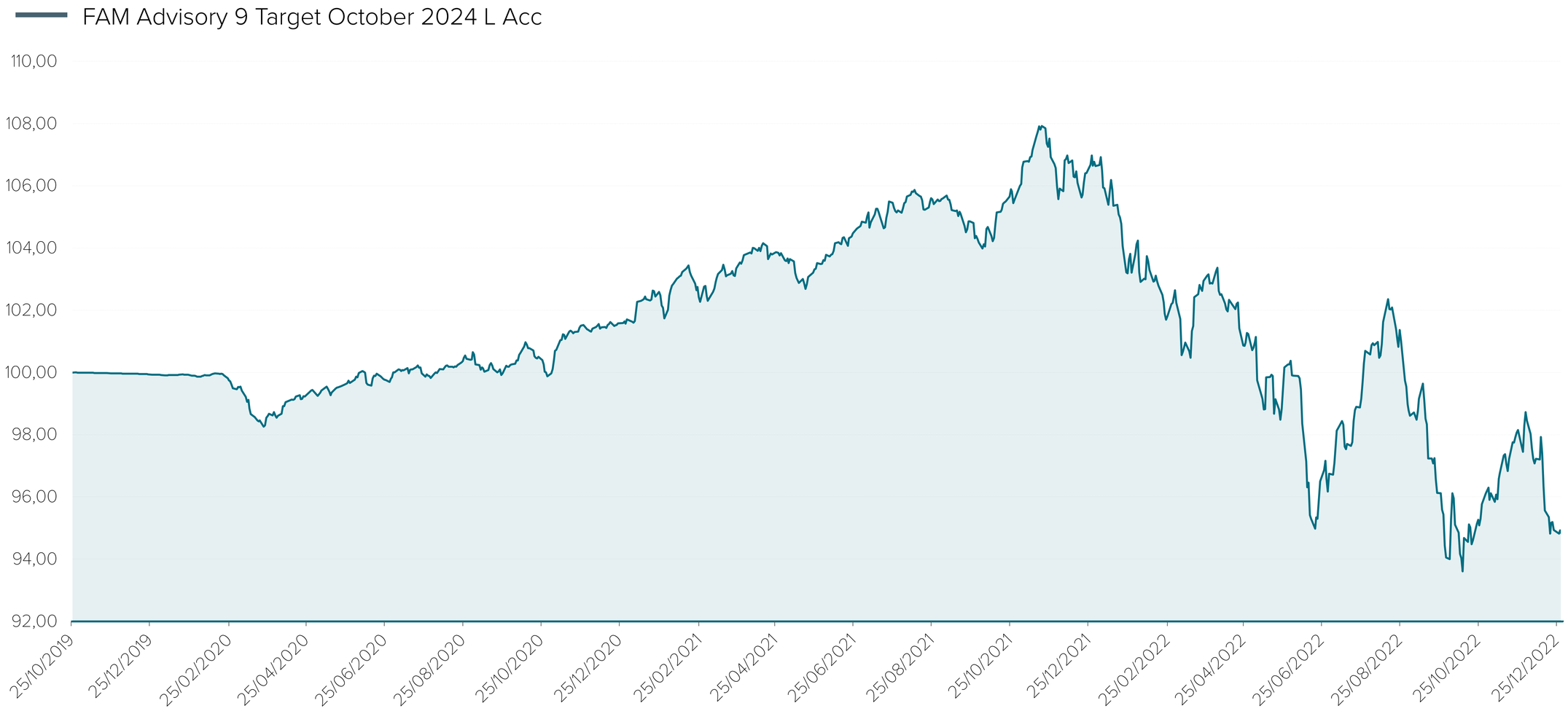


© Copyright 2021 Fineco Asset Management D.A.C. | Fineco Asset Management Dac is regulated by the Central Bank of Ireland
Il presente documento è destinato a uso interno dei Consulenti di FinecoBank, non è autorizzata la distribuzione al pubblico. I temi trattati e i contenuti non rappresentano suggerimenti né sollecitazioni di investimento.

# FAM Megatrends Target October 2024

## Profilo rischio/rendimento | 25 ott 2019 - 31 dic 2022

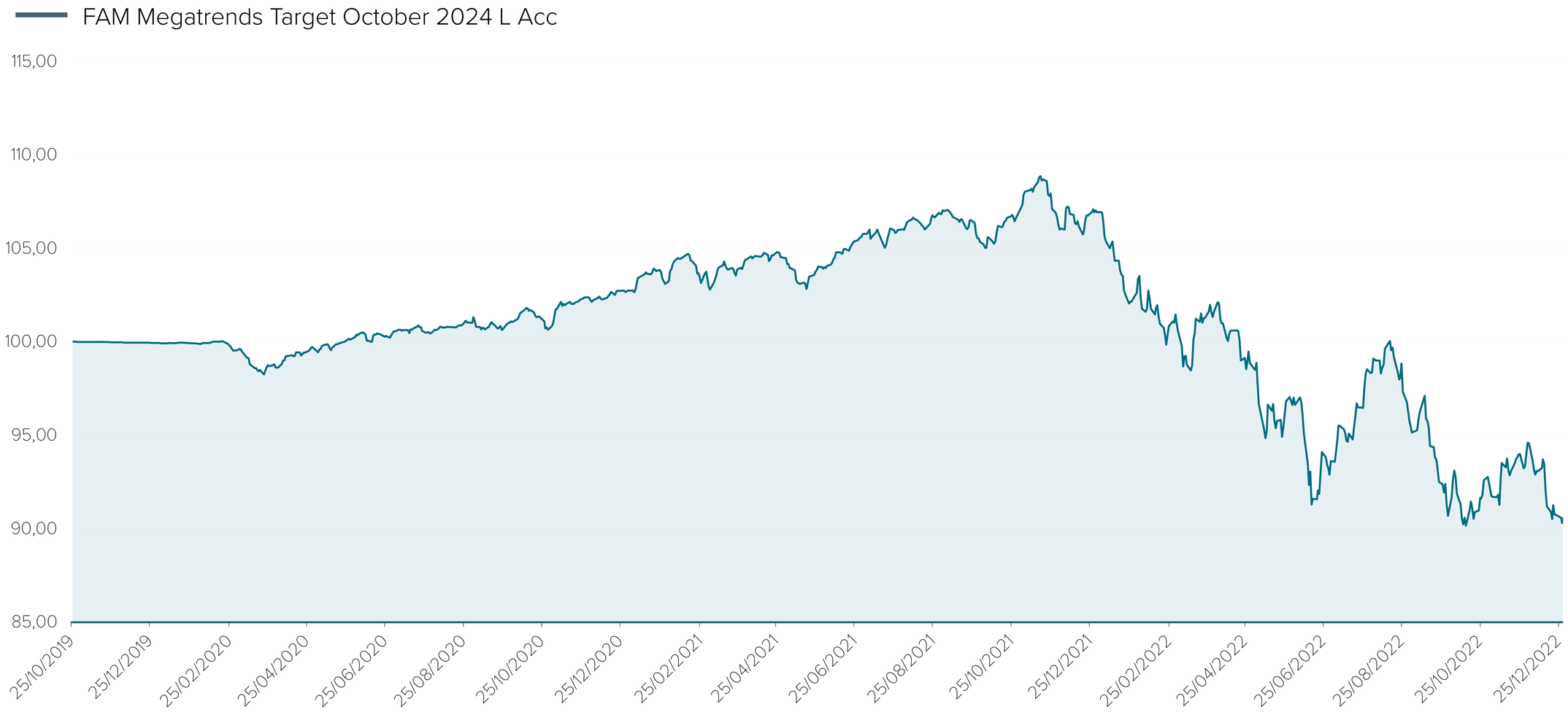


© Copyright 2021 Fineco Asset Management D.A.C. | Fineco Asset Management Dac is regulated by the Central Bank of Ireland
Il presente documento è destinato a uso interno dei Consulenti di FinecoBank, non è autorizzata la distribuzione al pubblico. I temi trattati e i contenuti non rappresentano suggerimenti né sollecitazioni di investimento.

# FAM Megatrends Target January 2025

## Profilo rischio/rendimento | 10 gen 2020 - 31 dic 2022

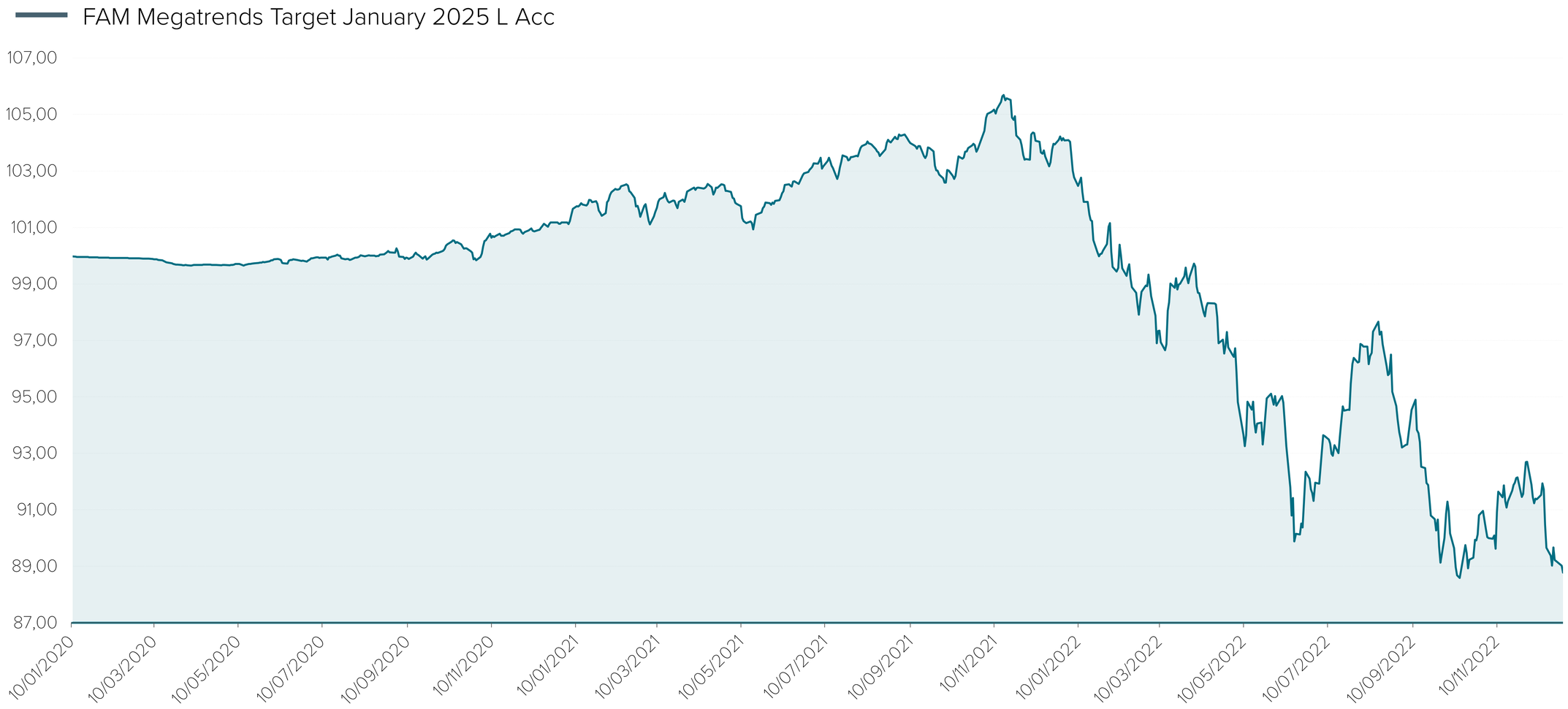


© Copyright 2021 Fineco Asset Management D.A.C. | Fineco Asset Management Dac is regulated by the Central Bank of Ireland
Il presente documento è destinato a uso interno dei Consulenti di FinecoBank, non è autorizzata la distribuzione al pubblico. I temi trattati e i contenuti non rappresentano suggerimenti né sollecitazioni di investimento.

# FAM Sustainable Target January 2025

## Profilo rischio/rendimento | 10 gen 2020 - 31 dic 2022

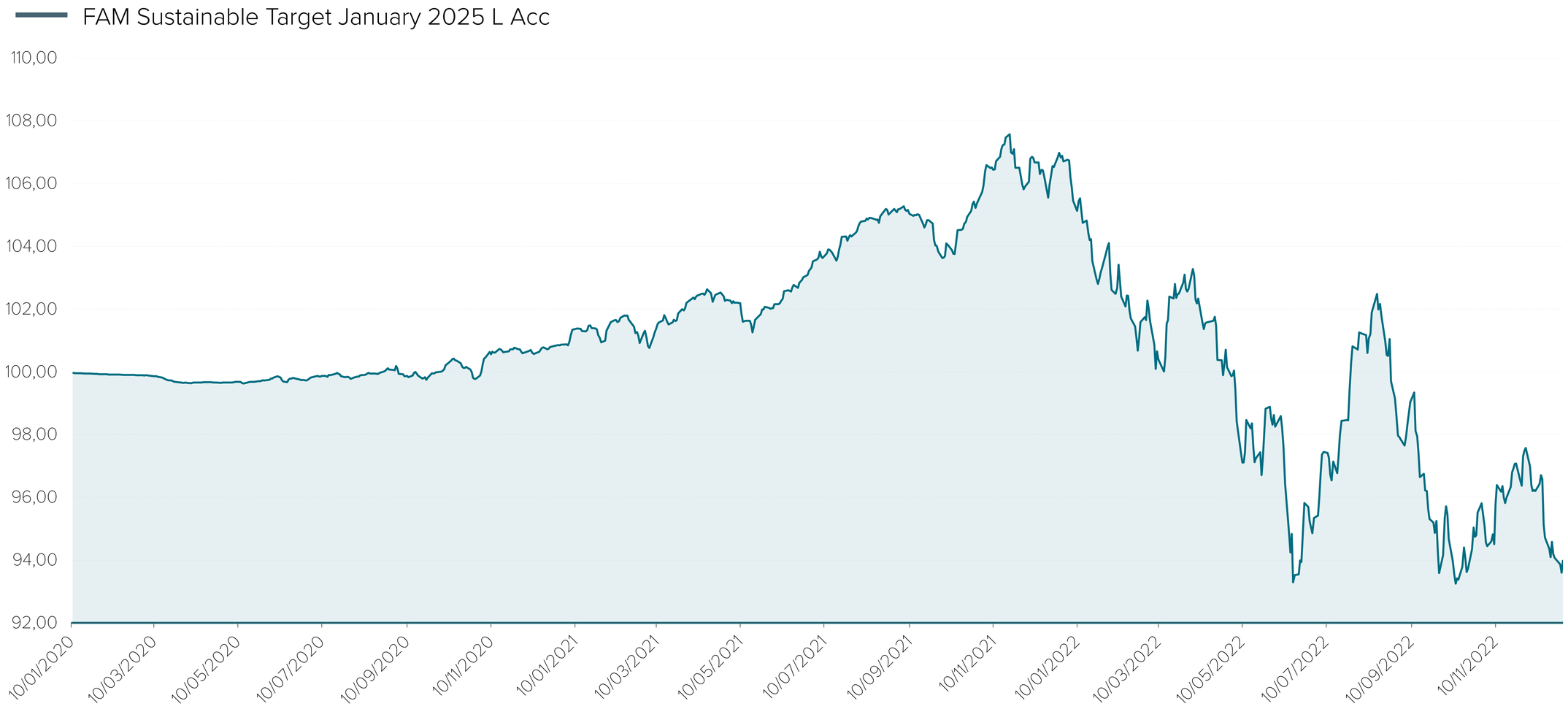


© Copyright 2021 Fineco Asset Management D.A.C. | Fineco Asset Management Dac is regulated by the Central Bank of Ireland
Il presente documento è destinato a uso interno dei Consulenti di FinecoBank, non è autorizzata la distribuzione al pubblico. I temi trattati e i contenuti non rappresentano suggerimenti né sollecitazioni di investimento.

# FAM Advisory 6 Target January 2025

## Profilo rischio/rendimento | 14 gen 2020 - 31 dic 2022

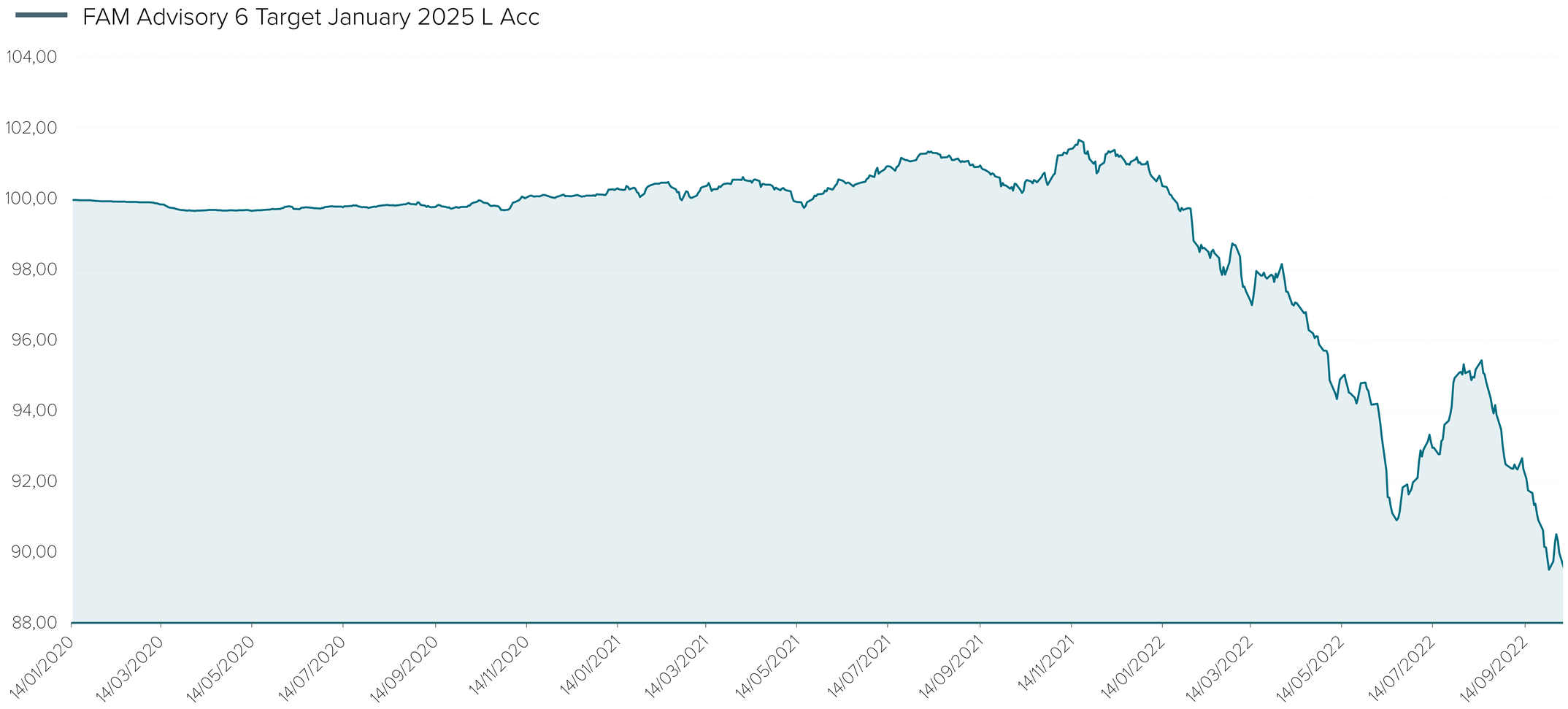


© Copyright 2021 Fineco Asset Management D.A.C. | Fineco Asset Management Dac is regulated by the Central Bank of Ireland
Il presente documento è destinato a uso interno dei Consulenti di FinecoBank, non è autorizzata la distribuzione al pubblico. I temi trattati e i contenuti non rappresentano suggerimenti né sollecitazioni di investimento.

# FAM Advisory 6 Target Boost

## Profilo rischio/rendimento | 15 apr 2020 - 31 dic 2022

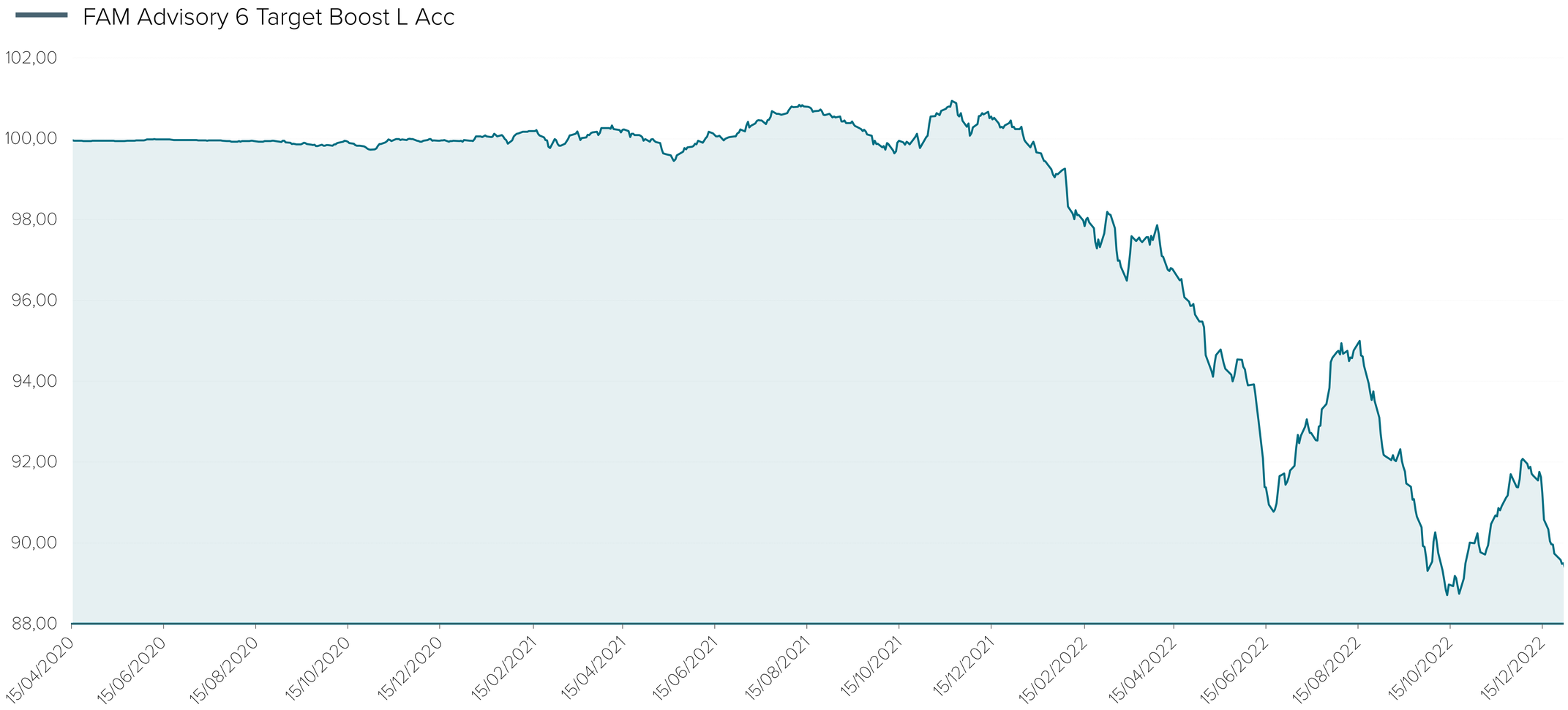


© Copyright 2021 Fineco Asset Management D.A.C. | Fineco Asset Management Dac is regulated by the Central Bank of Ireland
Il presente documento è destinato a uso interno dei Consulenti di FinecoBank, non è autorizzata la distribuzione al pubblico. I temi trattati e i contenuti non rappresentano suggerimenti né sollecitazioni di investimento.

# FAM Megatrends Target Boost

## Profilo rischio/rendimento | 15 apr 2020 - 31 dic 2022

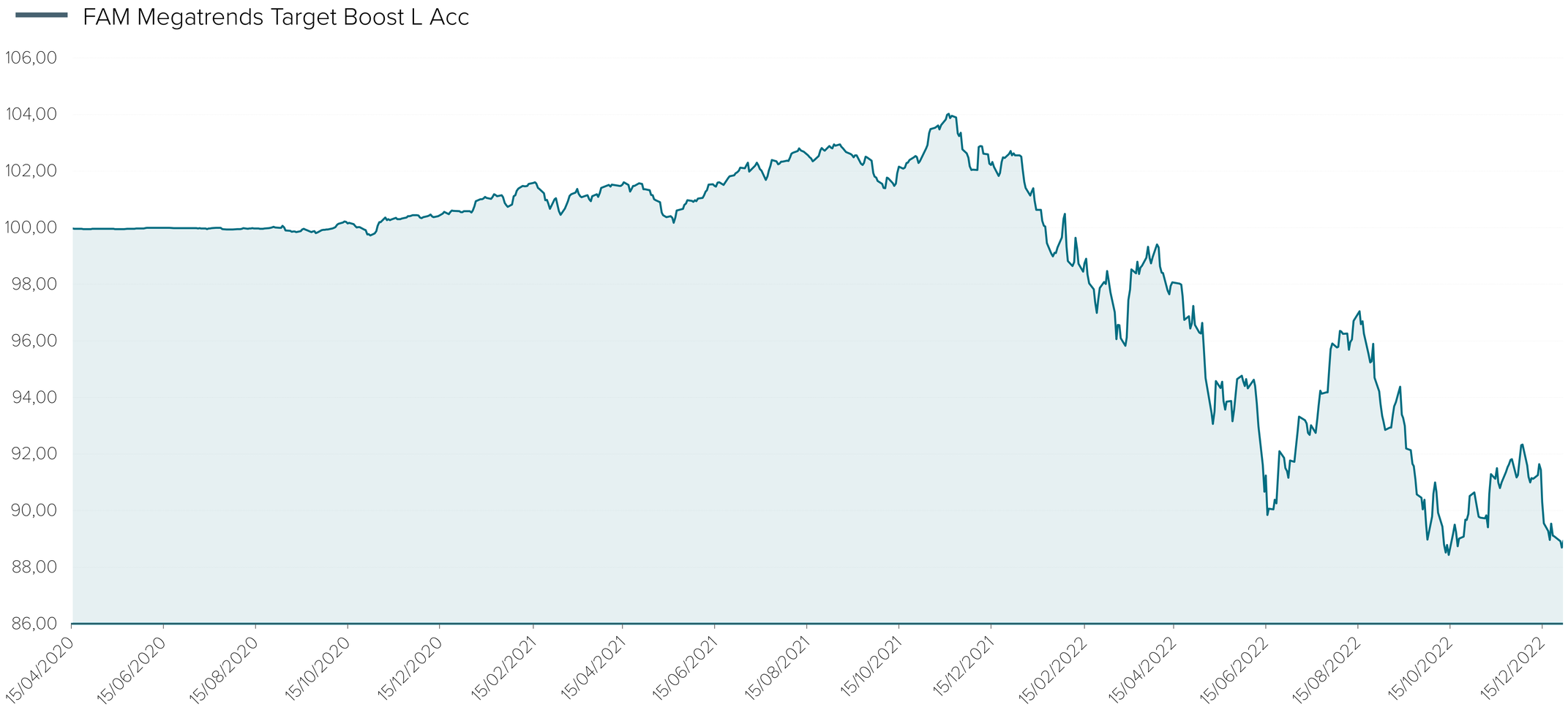


© Copyright 2021 Fineco Asset Management D.A.C. | Fineco Asset Management Dac is regulated by the Central Bank of Ireland
Il presente documento è destinato a uso interno dei Consulenti di FinecoBank, non è autorizzata la distribuzione al pubblico. I temi trattati e i contenuti non rappresentano suggerimenti né sollecitazioni di investimento.

# FAM Megatrends Target 2022

## Profilo rischio/rendimento | 8 lug 2020 - 31 dic 2022

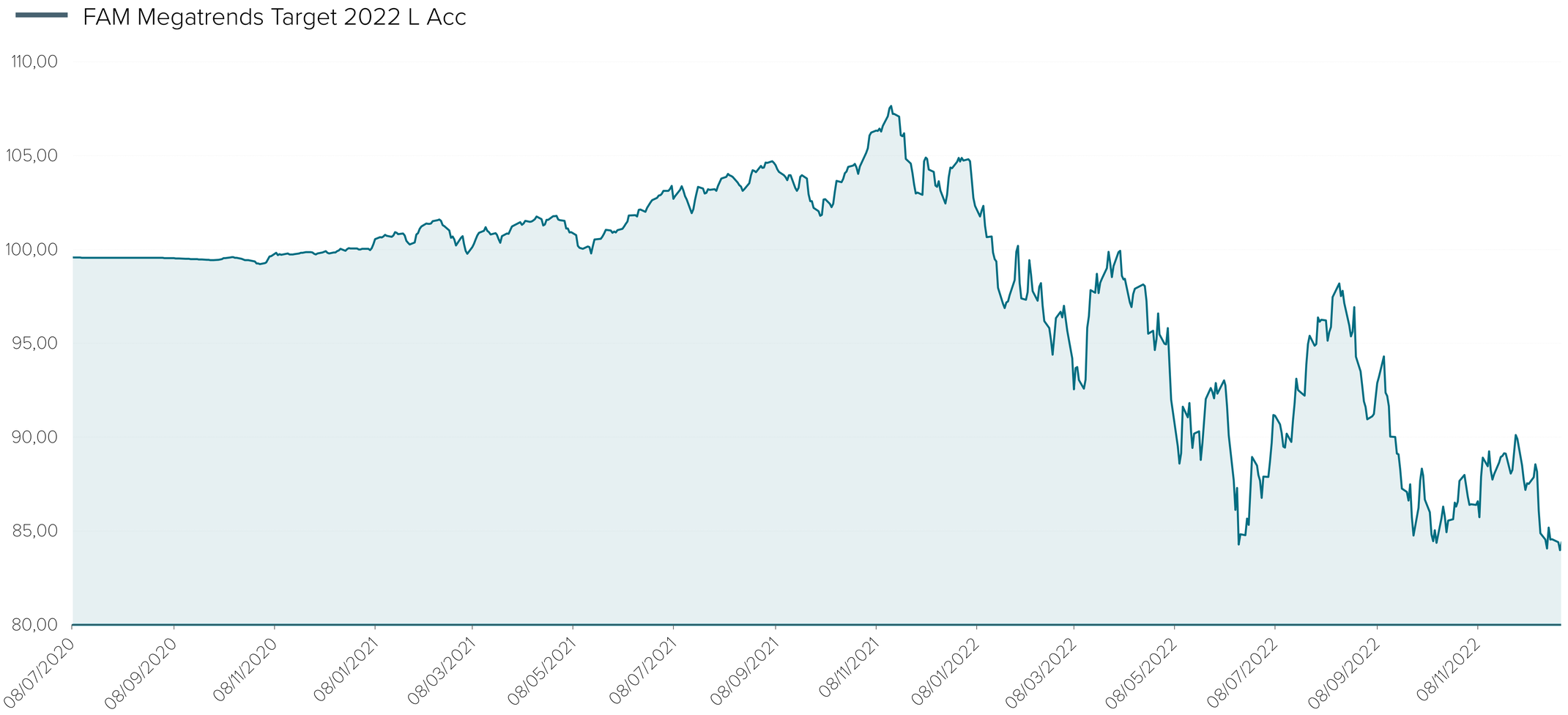


© Copyright 2021 Fineco Asset Management D.A.C. | Fineco Asset Management Dac is regulated by the Central Bank of Ireland
Il presente documento è destinato a uso interno dei Consulenti di FinecoBank, non è autorizzata la distribuzione al pubblico. I temi trattati e i contenuti non rappresentano suggerimenti né sollecitazioni di investimento.

# FAM Sustainable Target Boost

## Profilo rischio/rendimento | 15 apr 2020 - 31 dic 2022

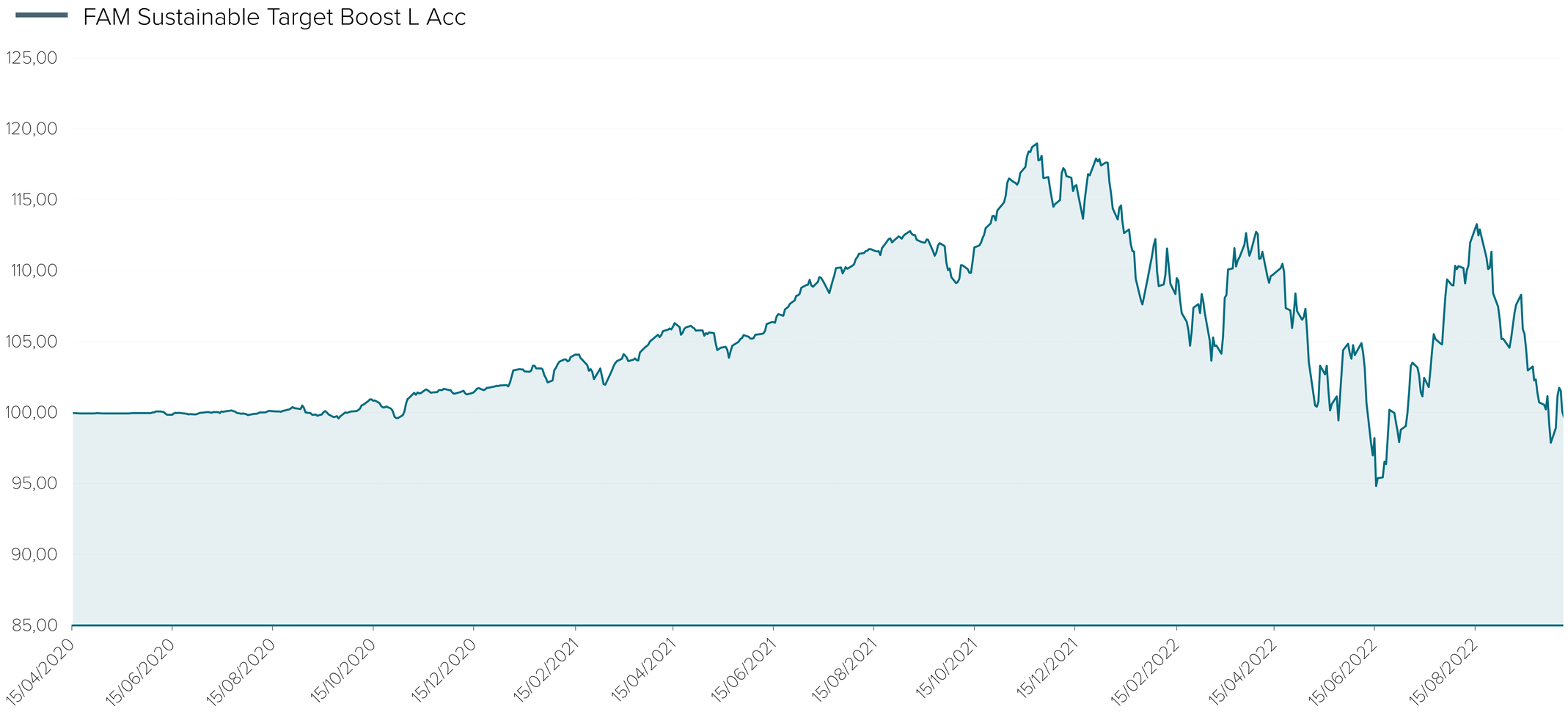


© Copyright 2021 Fineco Asset Management D.A.C. | Fineco Asset Management Dac is regulated by the Central Bank of Ireland
Il presente documento è destinato a uso interno dei Consulenti di FinecoBank, non è autorizzata la distribuzione al pubblico. I temi trattati e i contenuti non rappresentano suggerimenti né sollecitazioni di investimento.

# FAM Sustainable Target 2022

## Profilo rischio/rendimento | 16 giu 2020 - 31 dic 2022

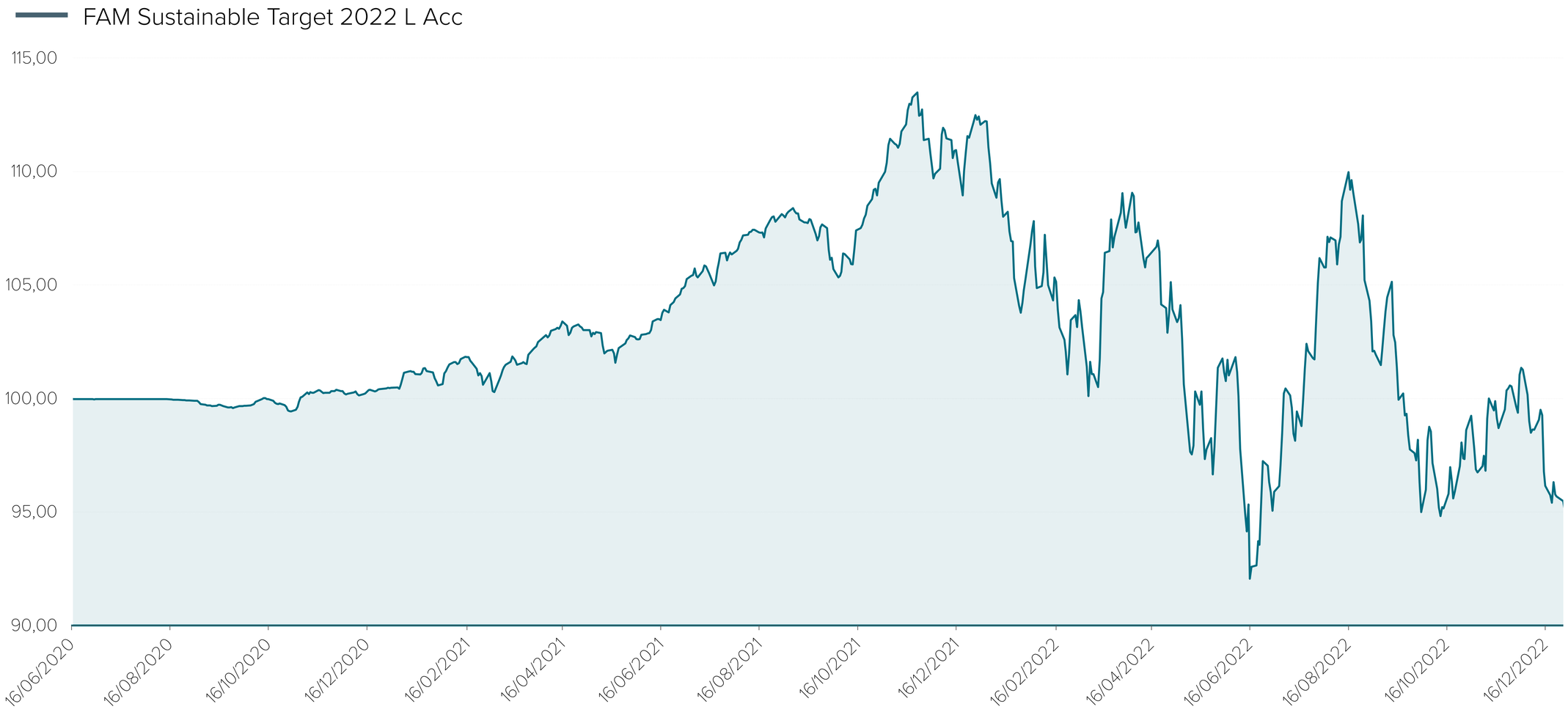


© Copyright 2021 Fineco Asset Management D.A.C. | Fineco Asset Management Dac is regulated by the Central Bank of Ireland
Il presente documento è destinato a uso interno dei Consulenti di FinecoBank, non è autorizzata la distribuzione al pubblico. I temi trattati e i contenuti non rappresentano suggerimenti né sollecitazioni di investimento.

# FAM Sustainable Target 2022 II

## Profilo rischio/rendimento | 8 set 2020 - 31 dic 2022

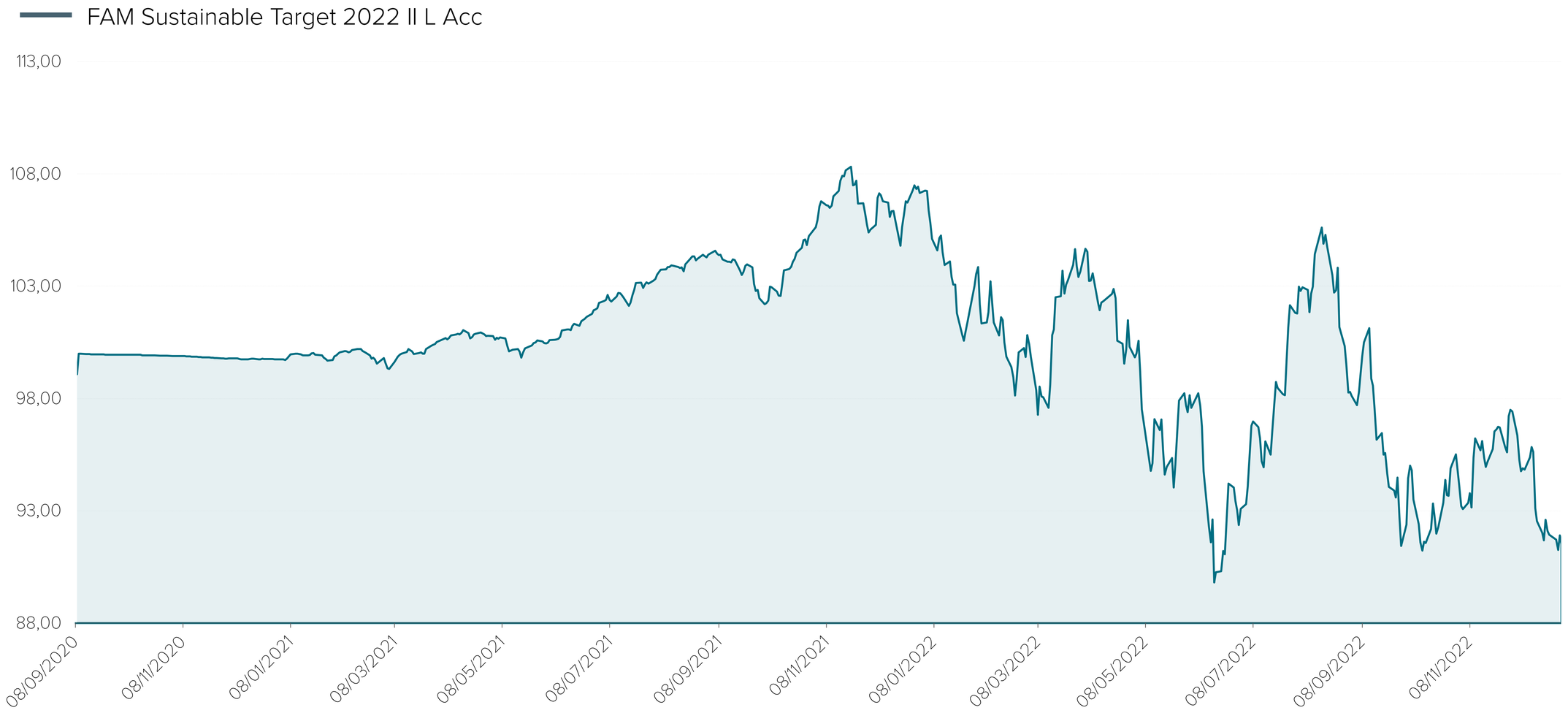


© Copyright 2021 Fineco Asset Management D.A.C. | Fineco Asset Management Dac is regulated by the Central Bank of Ireland
Il presente documento è destinato a uso interno dei Consulenti di FinecoBank, non è autorizzata la distribuzione al pubblico. I temi trattati e i contenuti non rappresentano suggerimenti né sollecitazioni di investimento.

# FAM Megatrends Target 2022 II

## Profilo rischio/rendimento | 8 set 2020 - 31 dic 2022

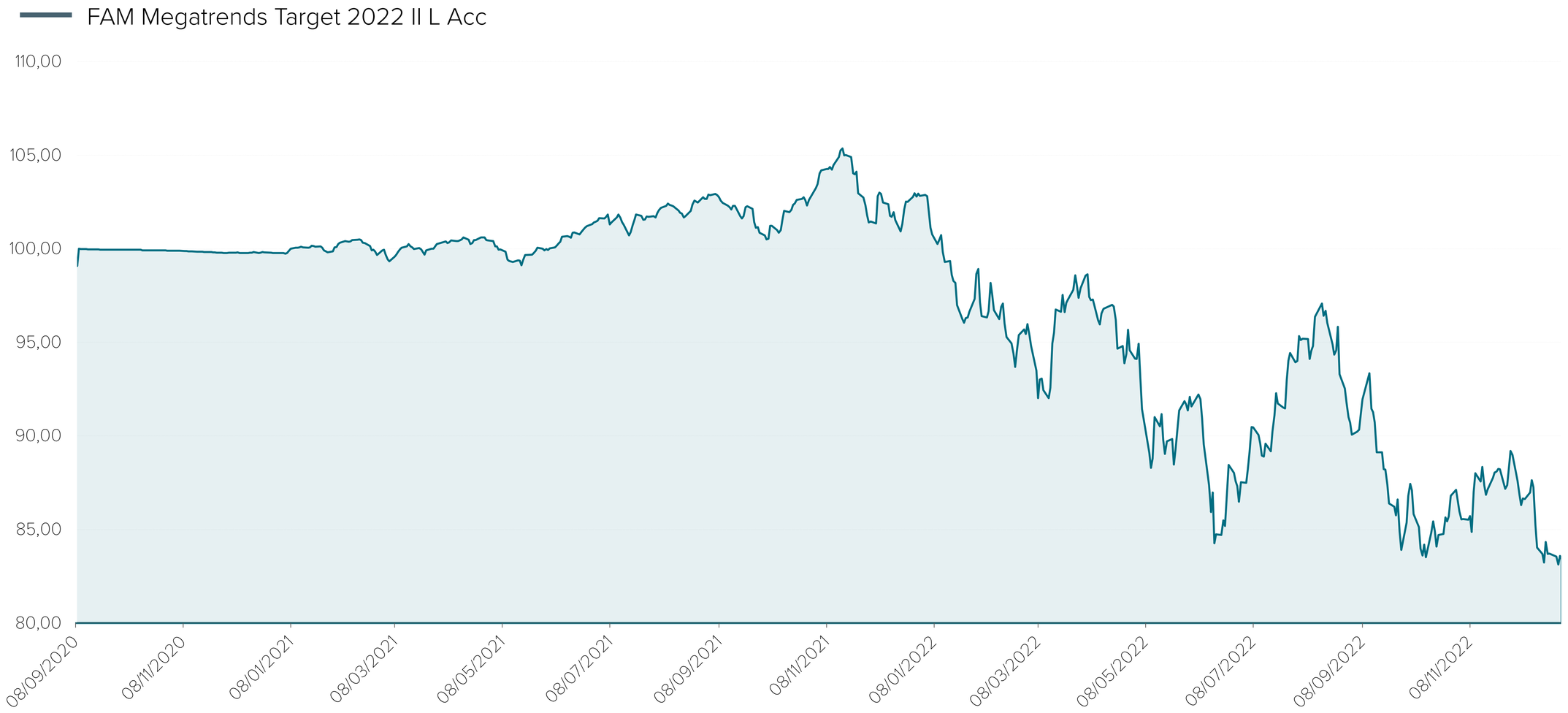


© Copyright 2021 Fineco Asset Management D.A.C. | Fineco Asset Management Dac is regulated by the Central Bank of Ireland
Il presente documento è destinato a uso interno dei Consulenti di FinecoBank, non è autorizzata la distribuzione al pubblico. I temi trattati e i contenuti non rappresentano suggerimenti né sollecitazioni di investimento.

# FAM Megatrends Target 2025 II

## Profilo rischio/rendimento | 8 set 2020 - 31 dic 2022

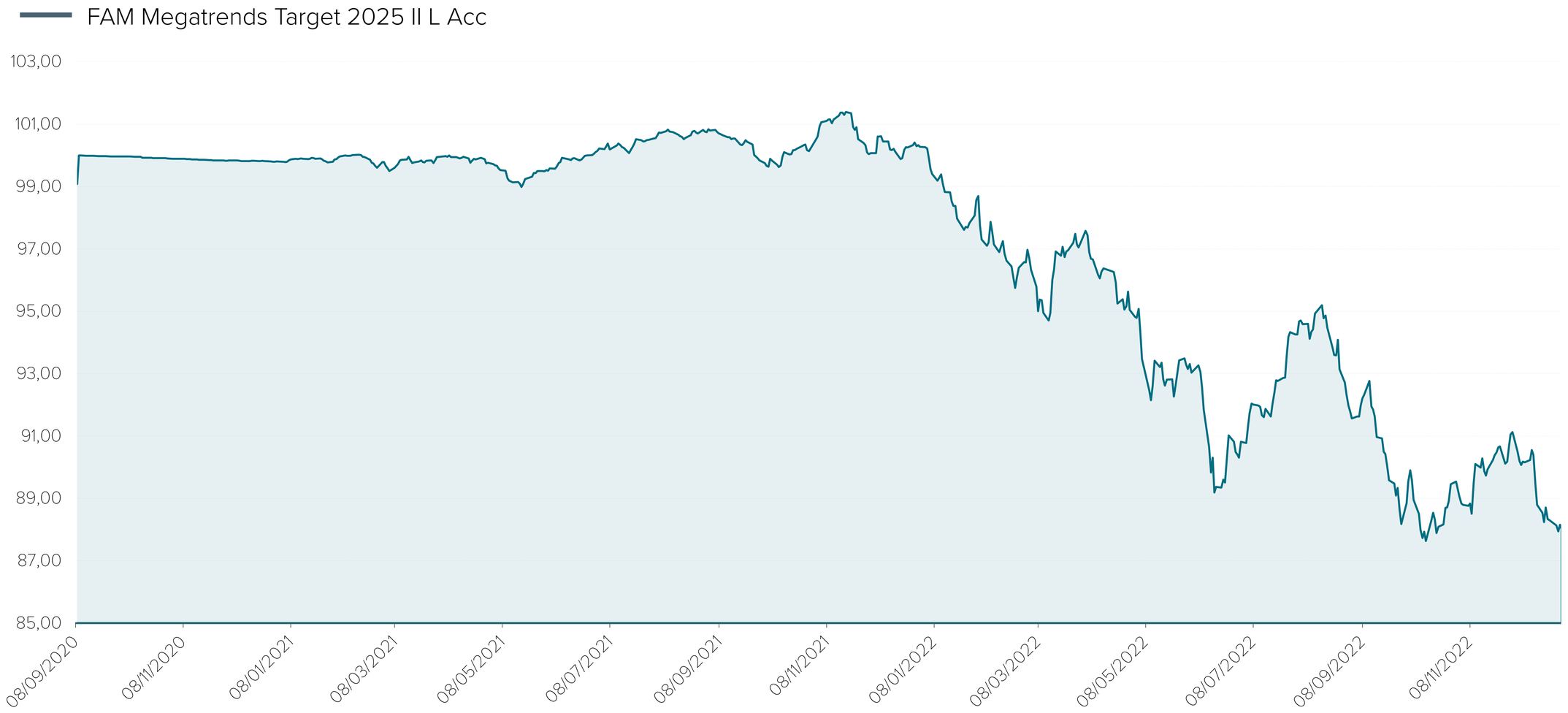


© Copyright 2021 Fineco Asset Management D.A.C. | Fineco Asset Management Dac is regulated by the Central Bank of Ireland
Il presente documento è destinato a uso interno dei Consulenti di FinecoBank, non è autorizzata la distribuzione al pubblico. I temi trattati e i contenuti non rappresentano suggerimenti né sollecitazioni di investimento.

# FAM Megatrends Target 2022 III

## Profilo rischio/rendimento | 11 nov 2020 - 31 dic 2022

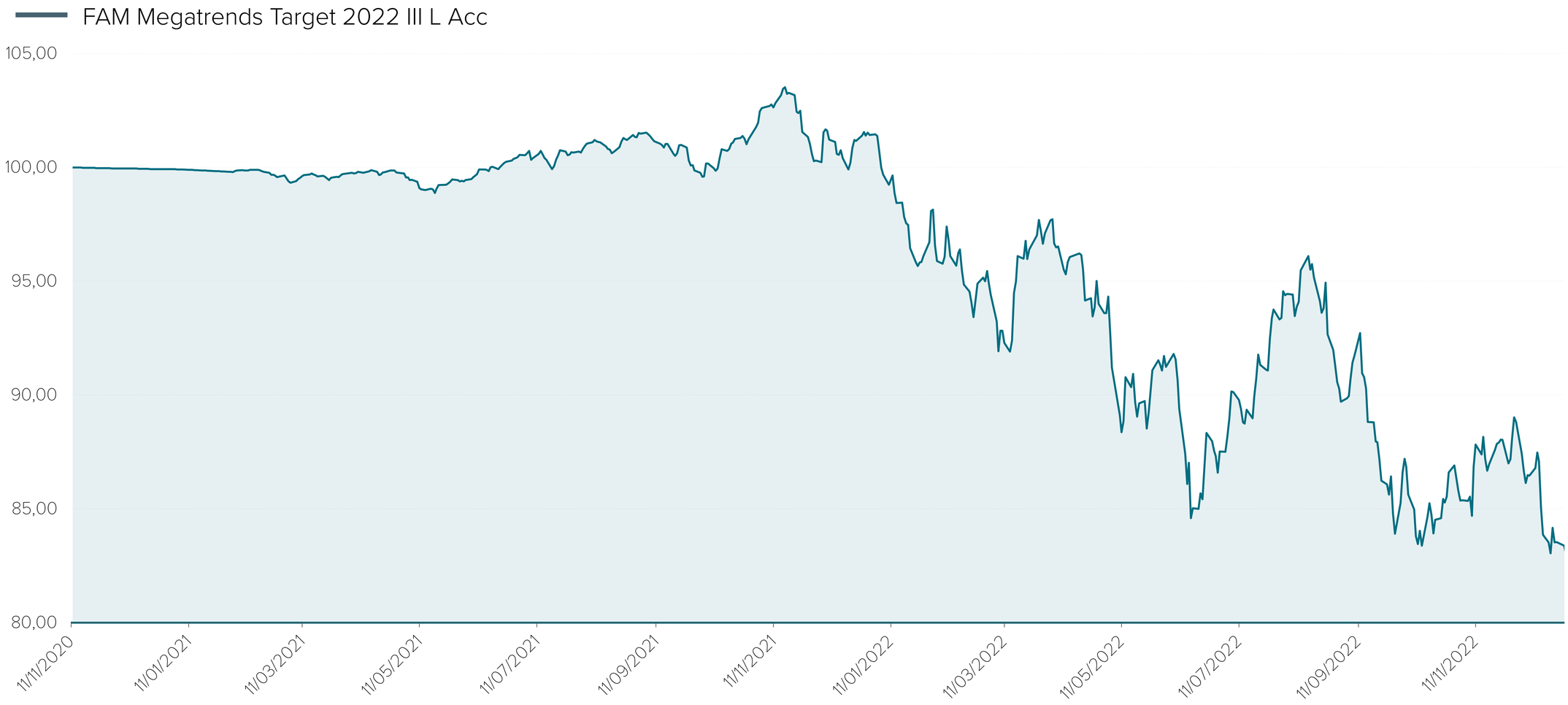


© Copyright 2021 Fineco Asset Management D.A.C. | Fineco Asset Management Dac is regulated by the Central Bank of Ireland
Il presente documento è destinato a uso interno dei Consulenti di FinecoBank, non è autorizzata la distribuzione al pubblico. I temi trattati e i contenuti non rappresentano suggerimenti né sollecitazioni di investimento.

# FAM Megatrends Target 2023

## Profilo rischio/rendimento | 18 giu 2021 - 31 dic 2022

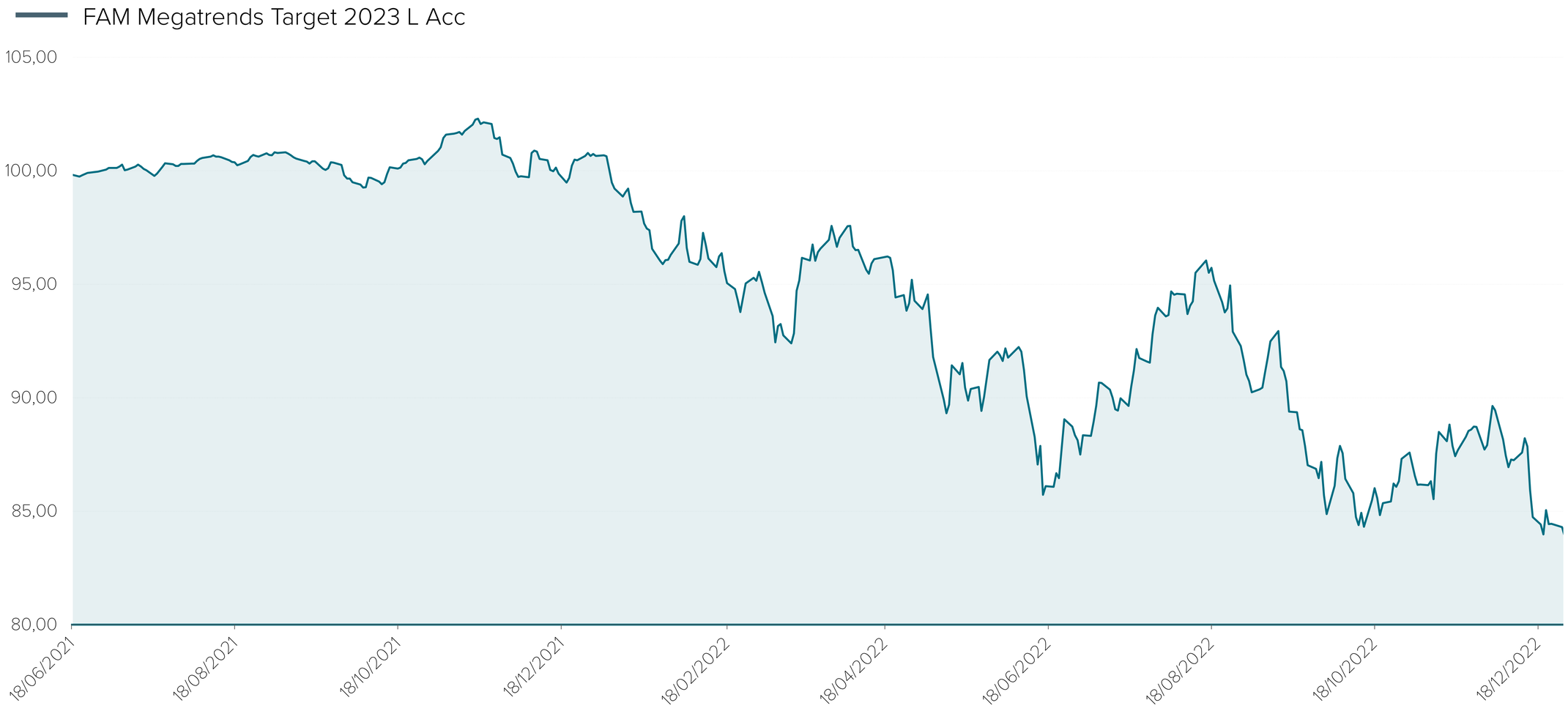


© Copyright 2021 Fineco Asset Management D.A.C. | Fineco Asset Management Dac is regulated by the Central Bank of Ireland
Il presente documento è destinato a uso interno dei Consulenti di FinecoBank, non è autorizzata la distribuzione al pubblico. I temi trattati e i contenuti non rappresentano suggerimenti né sollecitazioni di investimento.

# FAM Megatrends Target 2025 III

## Profilo rischio/rendimento | 11 nov 2020 - 31 dic 2022

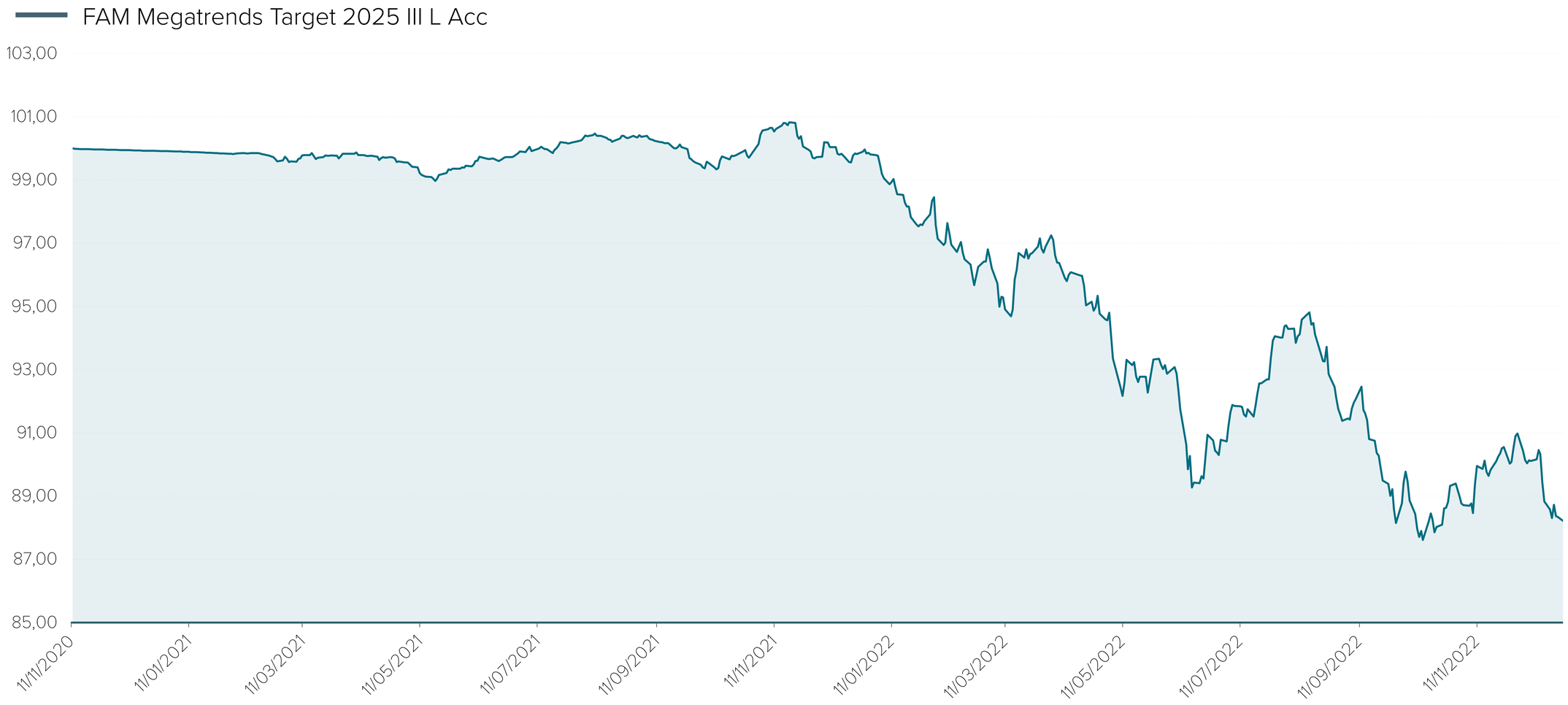


© Copyright 2021 Fineco Asset Management D.A.C. | Fineco Asset Management Dac is regulated by the Central Bank of Ireland
Il presente documento è destinato a uso interno dei Consulenti di FinecoBank, non è autorizzata la distribuzione al pubblico. I temi trattati e i contenuti non rappresentano suggerimenti né sollecitazioni di investimento.

# FAM Megatrends Target 2026

## Profilo rischio/rendimento | 16 lug 2021 - 31 dic 2022

© Copyright 2021 Fineco Asset Management D.A.C. | Fineco Asset Management Dac is regulated by the Central Bank of Ireland
Il presente documento è destinato a uso interno dei Consulenti di FinecoBank, non è autorizzata la distribuzione al pubblico. I temi trattati e i contenuti non rappresentano suggerimenti né sollecitazioni di investimento.

# FAM Sustainable Target 2022 III

## Profilo rischio/rendimento | 11 nov 2020 - 31 dic 2022

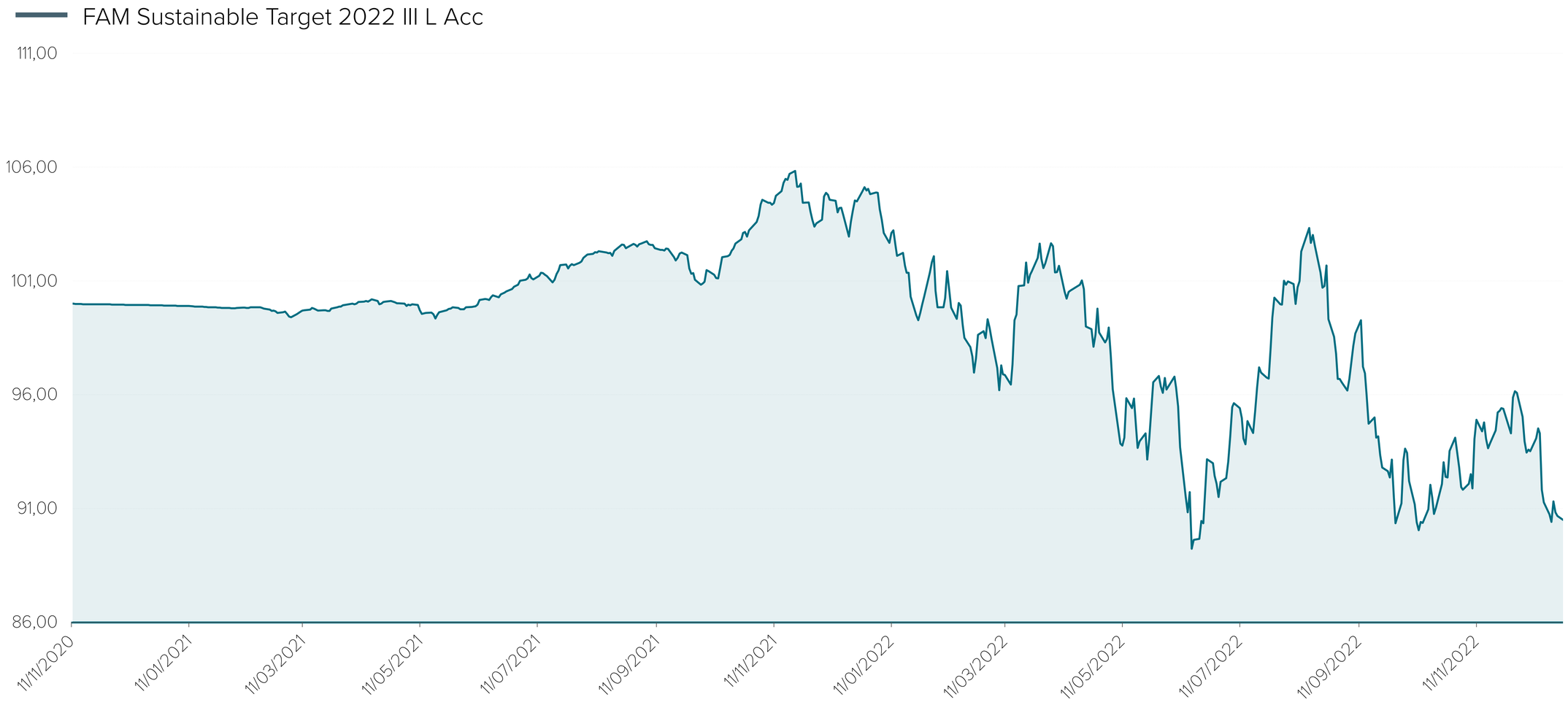


© Copyright 2021 Fineco Asset Management D.A.C. | Fineco Asset Management Dac is regulated by the Central Bank of Ireland
Il presente documento è destinato a uso interno dei Consulenti di FinecoBank, non è autorizzata la distribuzione al pubblico. I temi trattati e i contenuti non rappresentano suggerimenti né sollecitazioni di investimento.

# FAM Sustainable Target 2023

## Profilo rischio/rendimento | 16 lug 2021 - 31 dic 2022

© Copyright 2021 Fineco Asset Management D.A.C. | Fineco Asset Management Dac is regulated by the Central Bank of Ireland
Il presente documento è destinato a uso interno dei Consulenti di FinecoBank, non è autorizzata la distribuzione al pubblico. I temi trattati e i contenuti non rappresentano suggerimenti né sollecitazioni di investimento.

# FAM Sustainable Target 2023 II

## Profilo rischio/rendimento | 24 mar 2021 - 31 dic 2022

© Copyright 2021 Fineco Asset Management D.A.C. | Fineco Asset Management Dac is regulated by the Central Bank of Ireland
Il presente documento è destinato a uso interno dei Consulenti di FinecoBank, non è autorizzata la distribuzione al pubblico. I temi trattati e i contenuti non rappresentano suggerimenti né sollecitazioni di investimento.

# FAM Sustainable Target 2026

## Profilo rischio/rendimento | 24 mar 2021 - 31 dic 2022

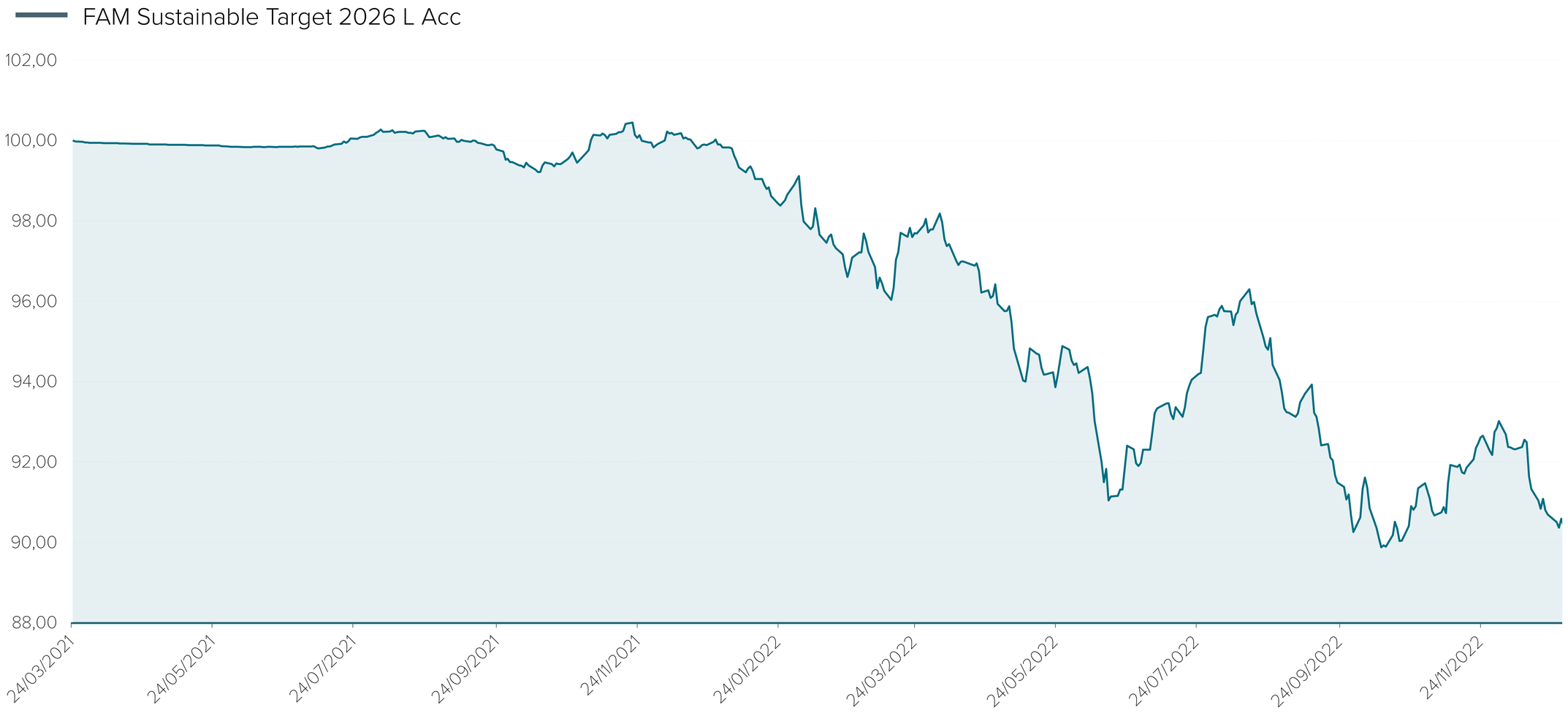


© Copyright 2021 Fineco Asset Management D.A.C. | Fineco Asset Management Dac is regulated by the Central Bank of Ireland
Il presente documento è destinato a uso interno dei Consulenti di FinecoBank, non è autorizzata la distribuzione al pubblico. I temi trattati e i contenuti non rappresentano suggerimenti né sollecitazioni di investimento.

# FAM Megatrends Target 2023 II

## Profilo rischio/rendimento | 24 mar 2021 - 31 dic 2022

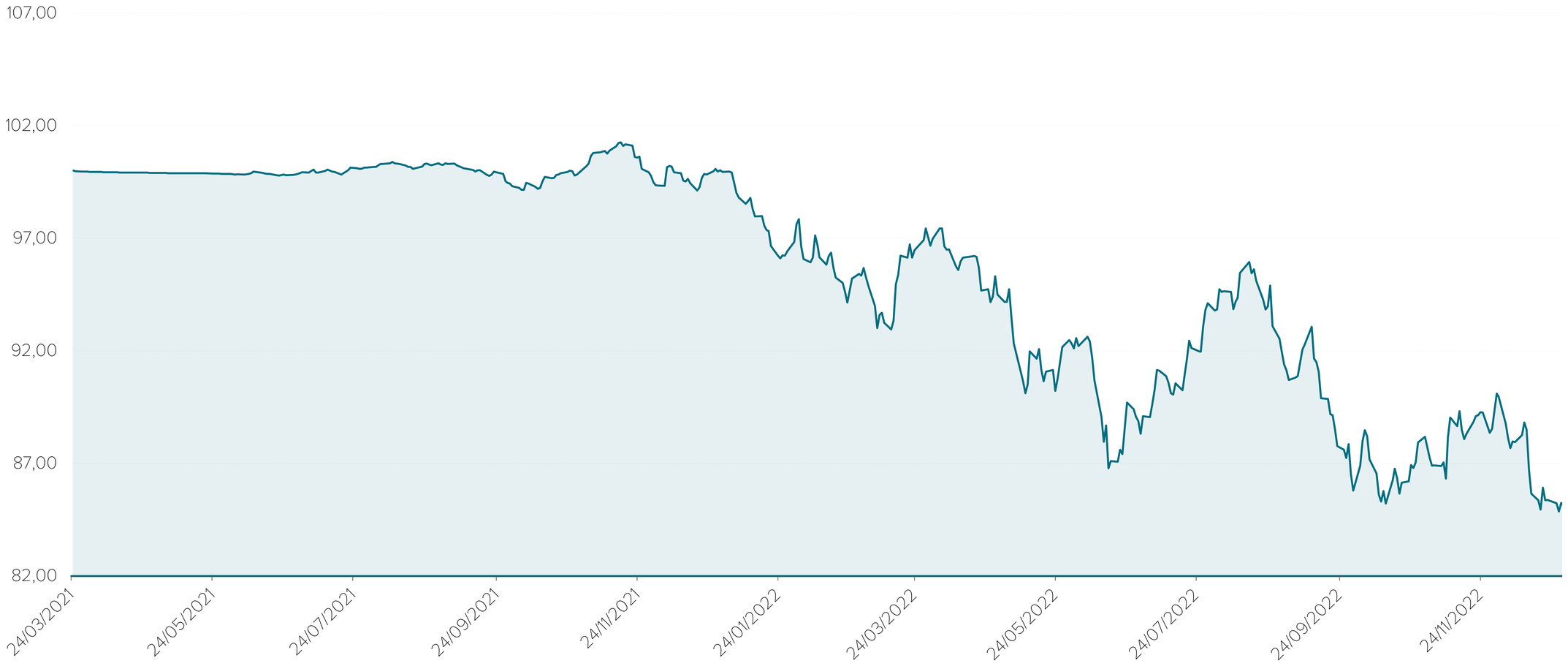


© Copyright 2021 Fineco Asset Management D.A.C. | Fineco Asset Management Dac is regulated by the Central Bank of Ireland
Il presente documento è destinato a uso interno dei Consulenti di FinecoBank, non è autorizzata la distribuzione al pubblico. I temi trattati e i contenuti non rappresentano suggerimenti né sollecitazioni di investimento.

# FAM Megatrends Target 2026 II

## Profilo rischio/rendimento | 24 mar 2021 - 31 dic 2022

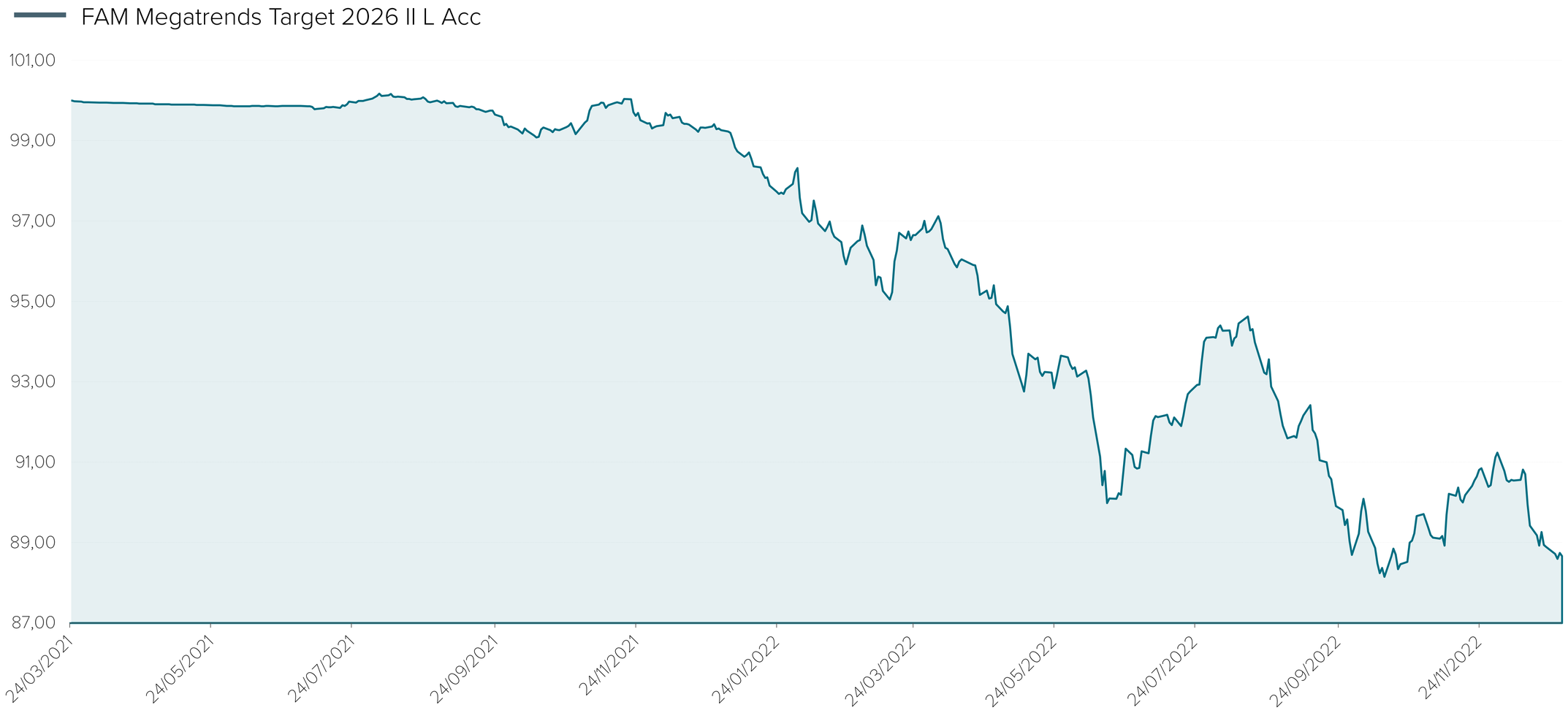


© Copyright 2021 Fineco Asset Management D.A.C. | Fineco Asset Management Dac is regulated by the Central Bank of Ireland
Il presente documento è destinato a uso interno dei Consulenti di FinecoBank, non è autorizzata la distribuzione al pubblico. I temi trattati e i contenuti non rappresentano suggerimenti né sollecitazioni di investimento.

# FAM Sustainable Target 2023 III

## Profilo rischio/rendimento | 4 giu 2021 - 31 dic 2022

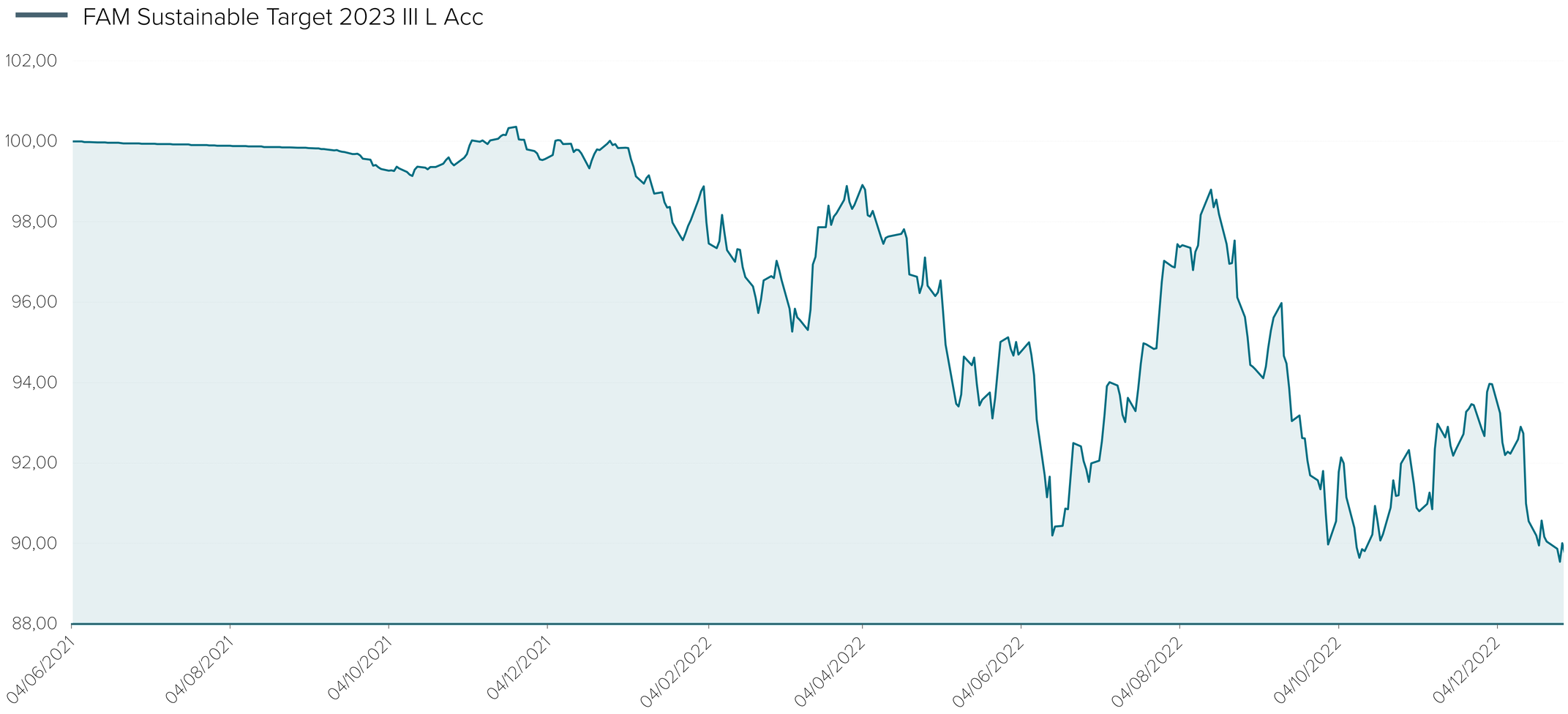


© Copyright 2021 Fineco Asset Management D.A.C. | Fineco Asset Management Dac is regulated by the Central Bank of Ireland
Il presente documento è destinato a uso interno dei Consulenti di FinecoBank, non è autorizzata la distribuzione al pubblico. I temi trattati e i contenuti non rappresentano suggerimenti né sollecitazioni di investimento.

# FAM Sustainable Target 2026 II

## Profilo rischio/rendimento | 4 giu 2021 - 31 dic 2022

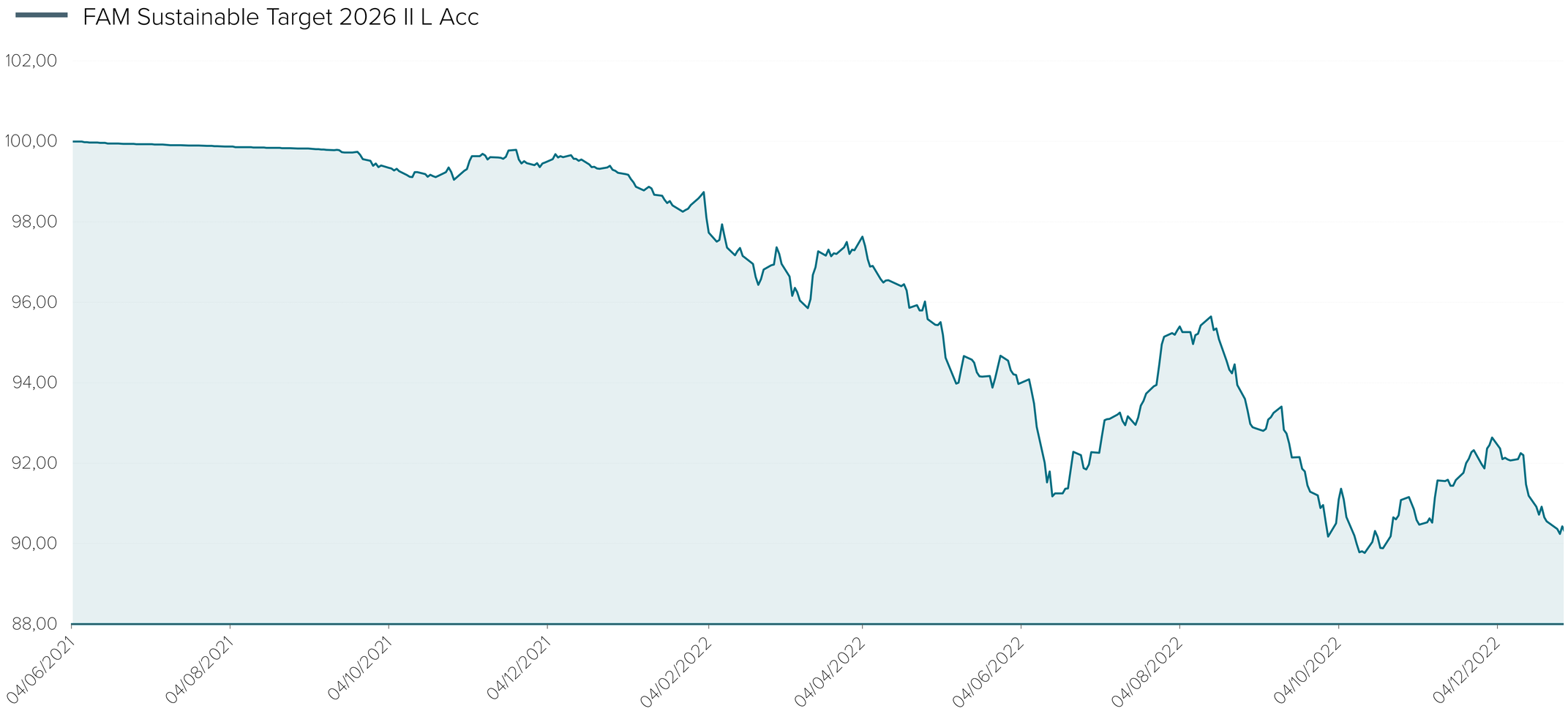


© Copyright 2021 Fineco Asset Management D.A.C. | Fineco Asset Management Dac is regulated by the Central Bank of Ireland
Il presente documento è destinato a uso interno dei Consulenti di FinecoBank, non è autorizzata la distribuzione al pubblico. I temi trattati e i contenuti non rappresentano suggerimenti né sollecitazioni di investimento.

# FAM Megatrends Target 2023 III

## Profilo rischio/rendimento | 4 giu 2021 - 31 dic 2022

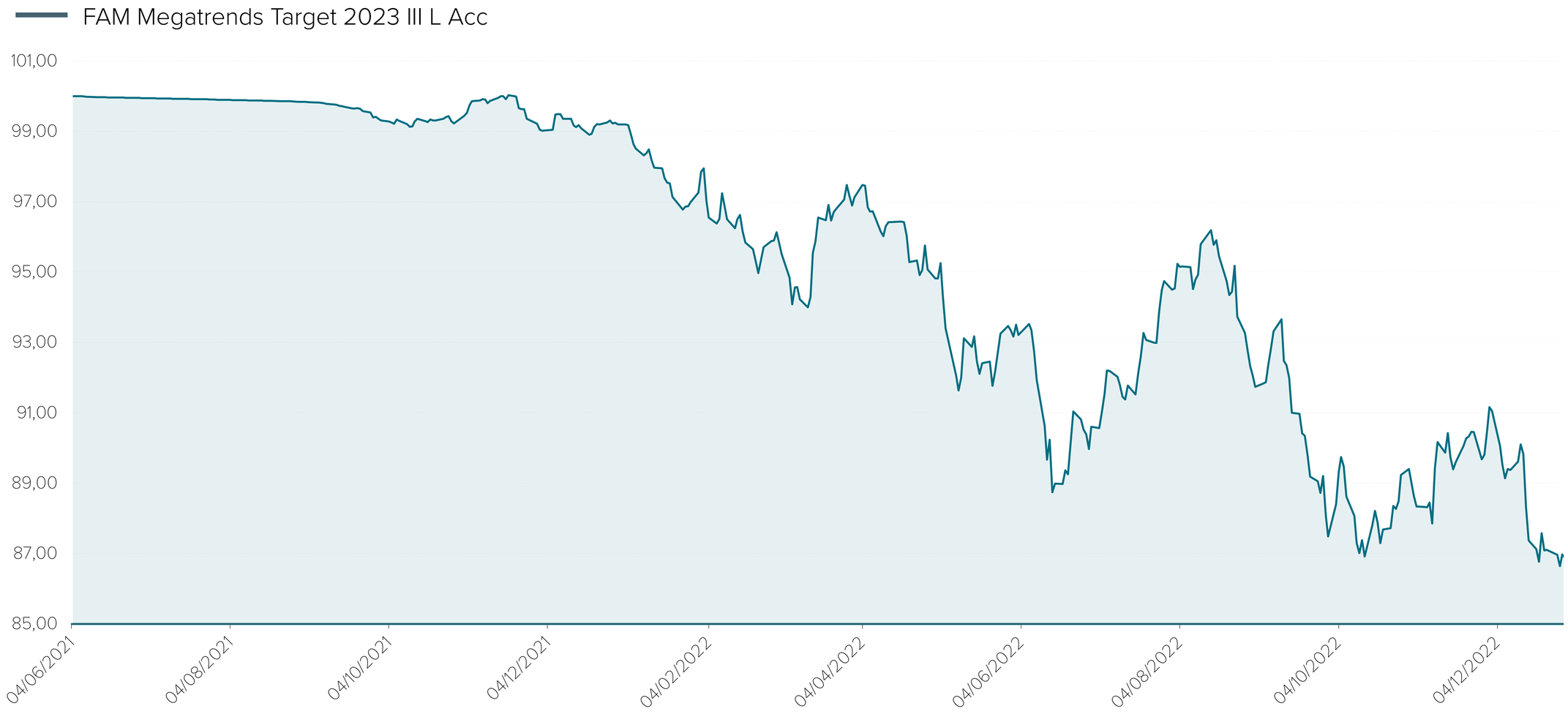


© Copyright 2021 Fineco Asset Management D.A.C. | Fineco Asset Management Dac is regulated by the Central Bank of Ireland
Il presente documento è destinato a uso interno dei Consulenti di FinecoBank, non è autorizzata la distribuzione al pubblico. I temi trattati e i contenuti non rappresentano suggerimenti né sollecitazioni di investimento.

# FAM Megatrends Target 2026 III

## Profilo rischio/rendimento | 4 giu 2021 - 31 dic 2022

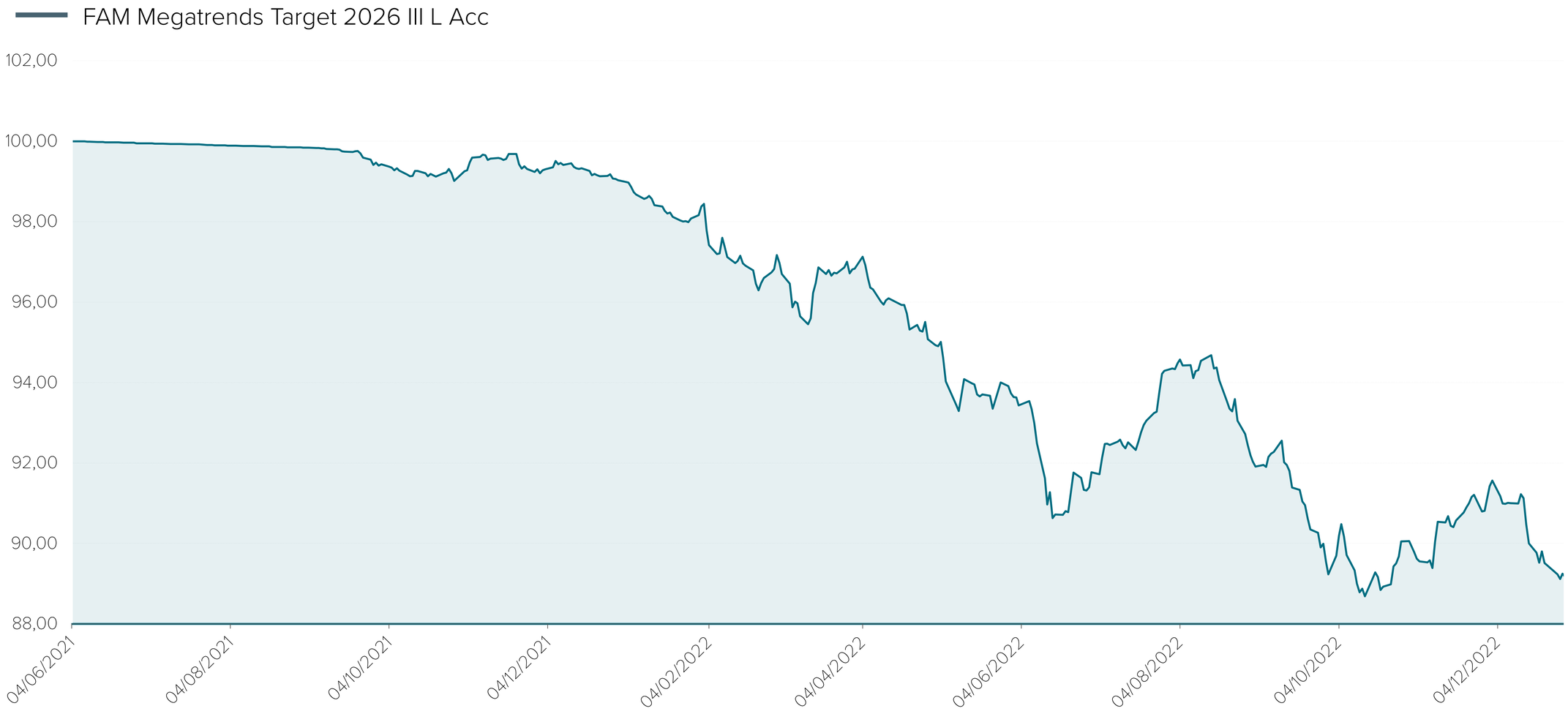


© Copyright 2021 Fineco Asset Management D.A.C. | Fineco Asset Management Dac is regulated by the Central Bank of Ireland
Il presente documento è destinato a uso interno dei Consulenti di FinecoBank, non è autorizzata la distribuzione al pubblico. I temi trattati e i contenuti non rappresentano suggerimenti né sollecitazioni di investimento.

# FAM Megatrends Target 2025

## Profilo rischio/rendimento | 16 giu 2020 - 31 dic 2022

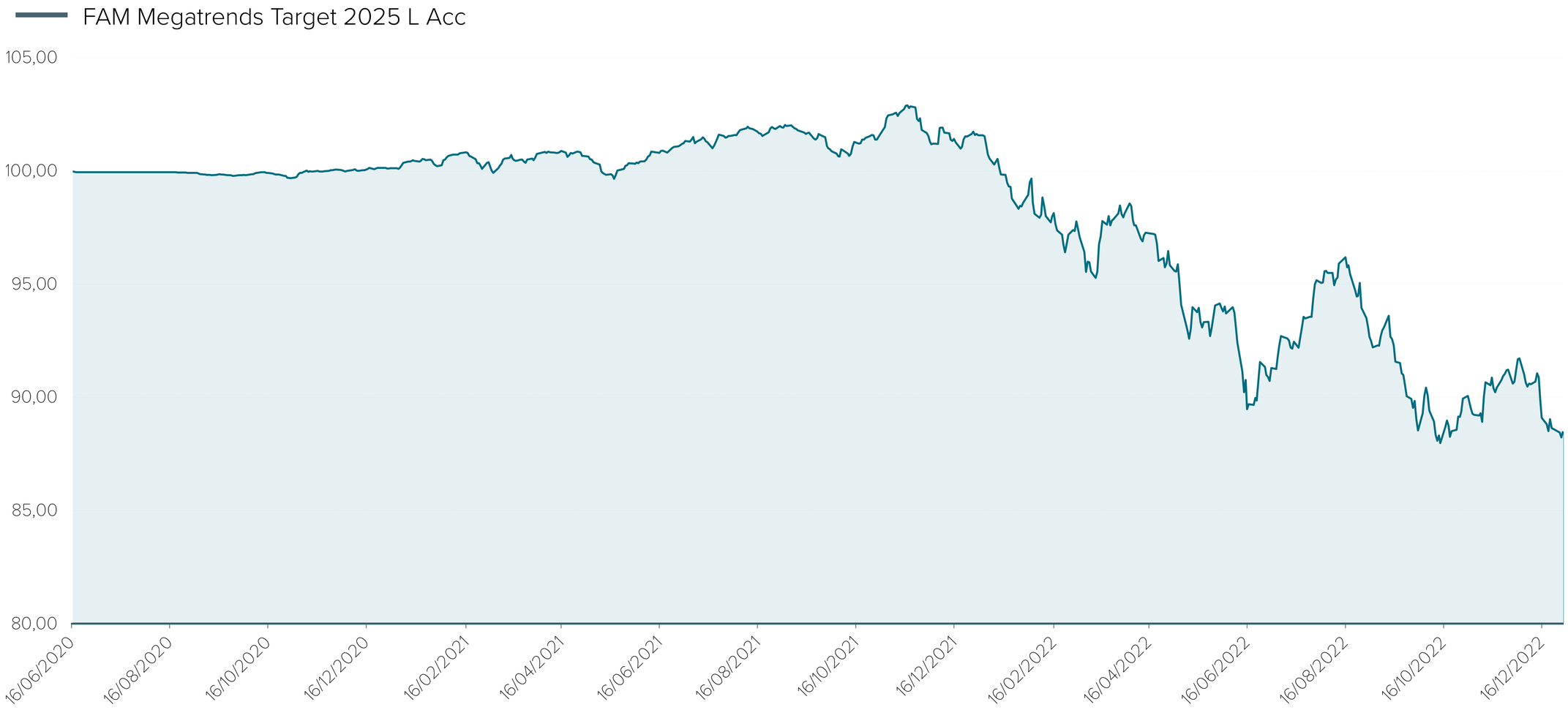


© Copyright 2021 Fineco Asset Management D.A.C. | Fineco Asset Management Dac is regulated by the Central Bank of Ireland
Il presente documento è destinato a uso interno dei Consulenti di FinecoBank, non è autorizzata la distribuzione al pubblico. I temi trattati e i contenuti non rappresentano suggerimenti né sollecitazioni di investimento.

# FAM Megatrends Target 2023 IV

## Profilo rischio/rendimento | 7 set 2021 - 31 dic 2022

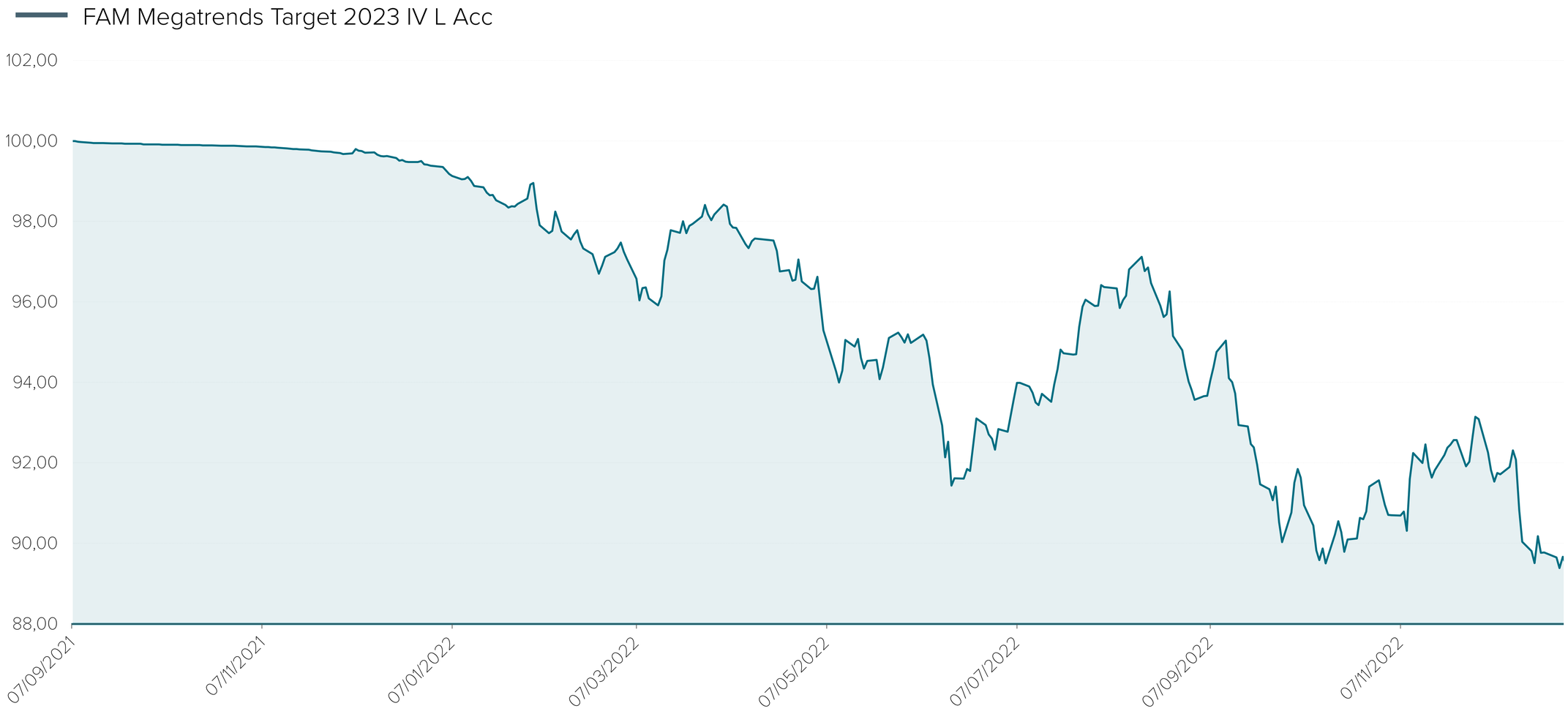


© Copyright 2021 Fineco Asset Management D.A.C. | Fineco Asset Management Dac is regulated by the Central Bank of Ireland
Il presente documento è destinato a uso interno dei Consulenti di FinecoBank, non è autorizzata la distribuzione al pubblico. I temi trattati e i contenuti non rappresentano suggerimenti né sollecitazioni di investimento.

# FAM Megatrends Target 2023 V

## Profilo rischio/rendimento | 9 nov 2021 - 31 dic 2022

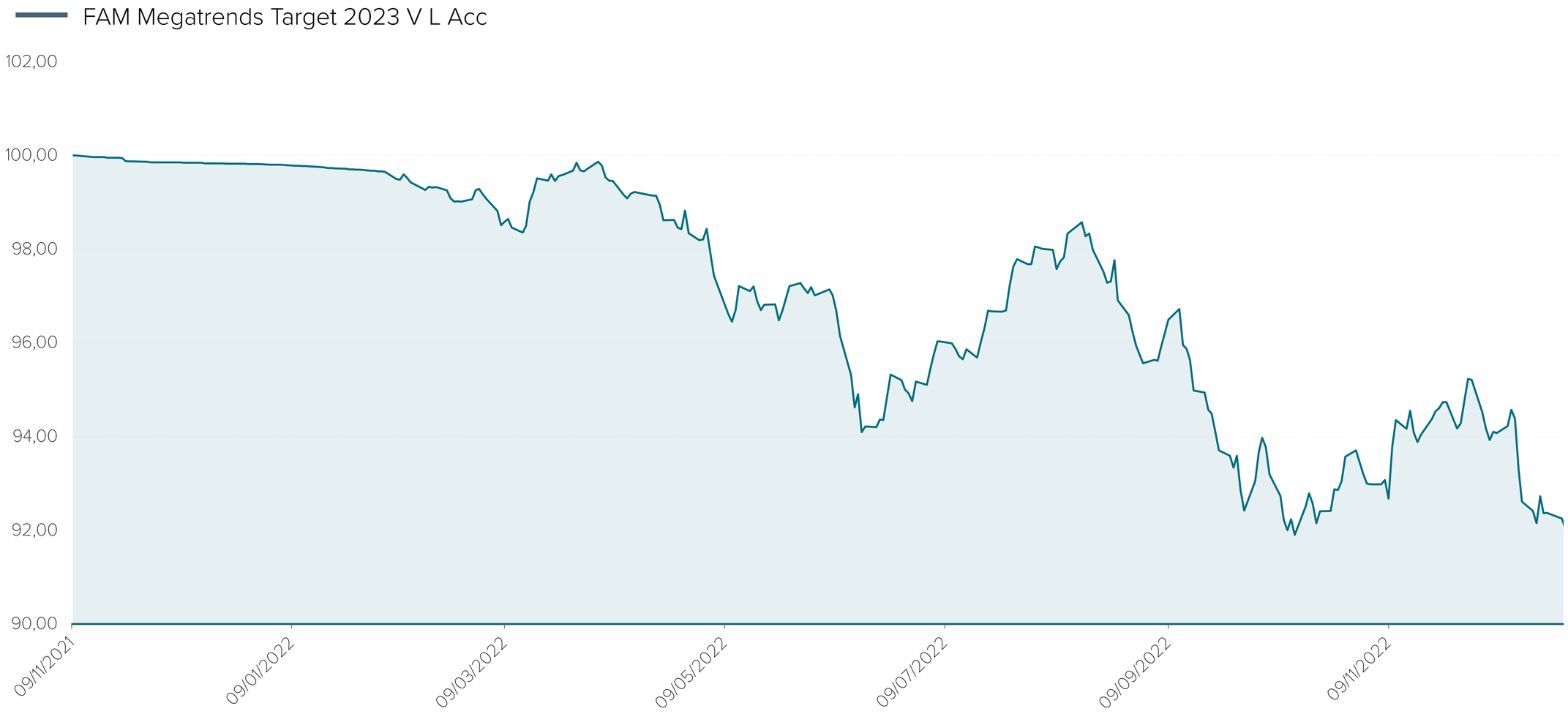


© Copyright 2021 Fineco Asset Management D.A.C. | Fineco Asset Management Dac is regulated by the Central Bank of Ireland
Il presente documento è destinato a uso interno dei Consulenti di FinecoBank, non è autorizzata la distribuzione al pubblico. I temi trattati e i contenuti non rappresentano suggerimenti né sollecitazioni di investimento.

# FAM Emerging Markets Target 2023 II

## Profilo rischio/rendimento | 9 nov 2021 - 31 dic 2022

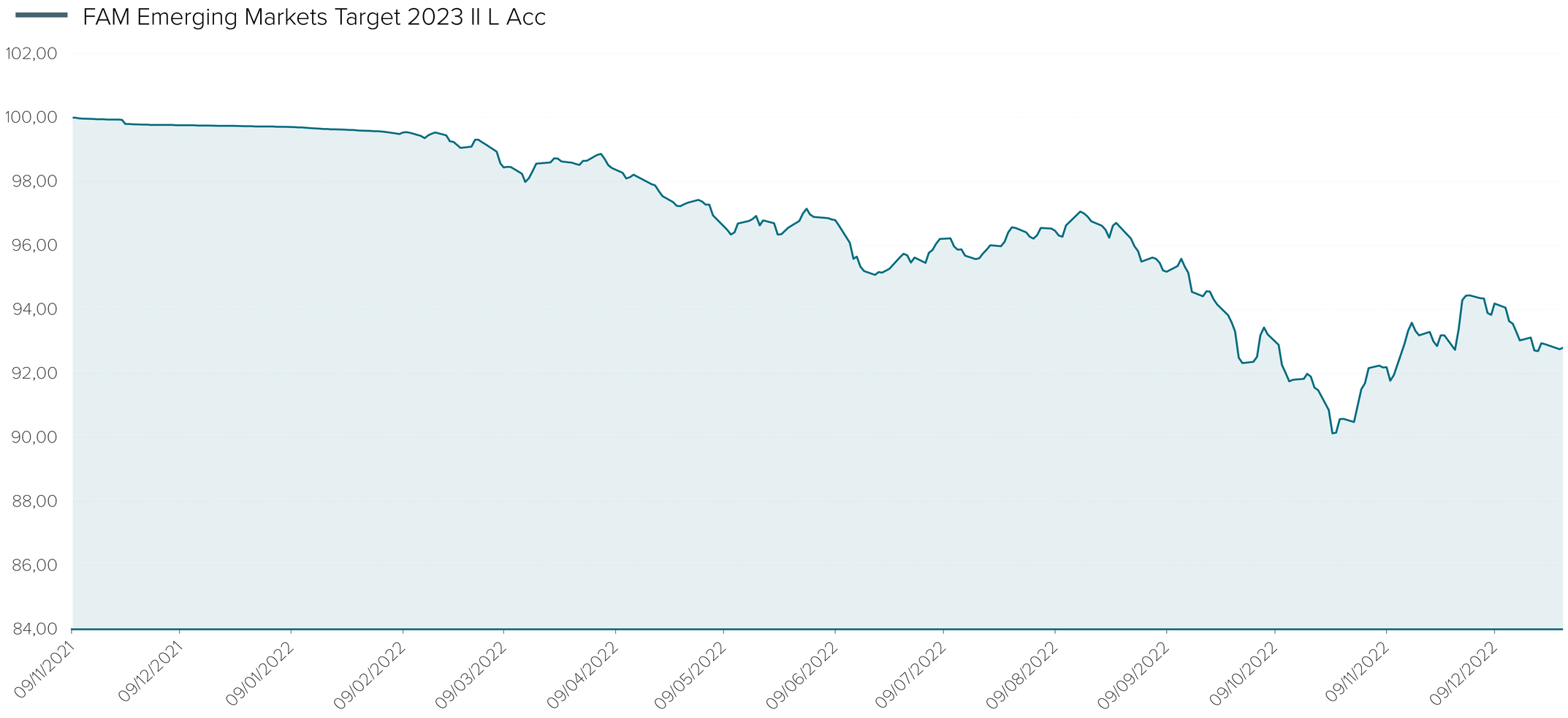


© Copyright 2021 Fineco Asset Management D.A.C. | Fineco Asset Management Dac is regulated by the Central Bank of Ireland
Il presente documento è destinato a uso interno dei Consulenti di FinecoBank, non è autorizzata la distribuzione al pubblico. I temi trattati e i contenuti non rappresentano suggerimenti né sollecitazioni di investimento.

# FAM Sustainable Target 2023 V

## Profilo rischio/rendimento | 9 nov 2021 - 31 dic 2022

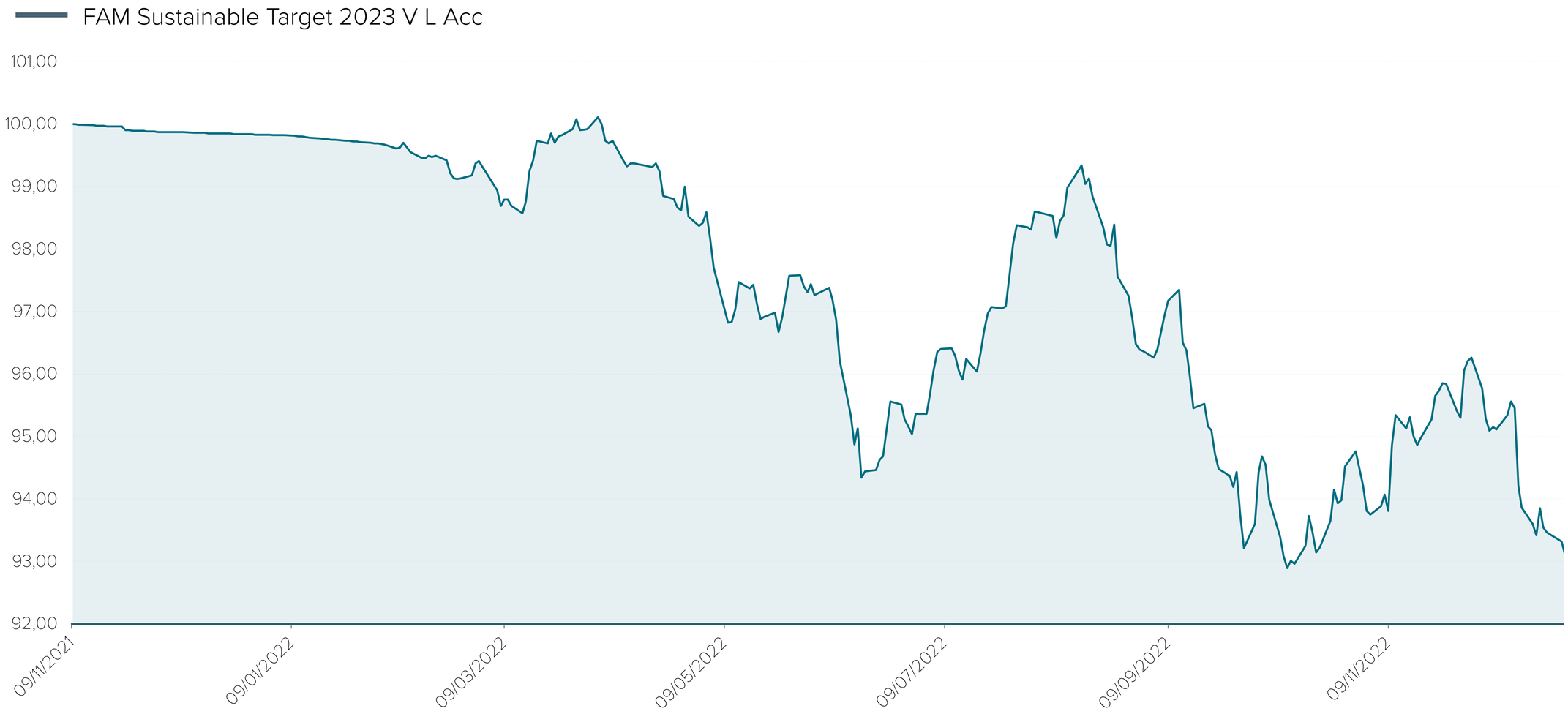


© Copyright 2021 Fineco Asset Management D.A.C. | Fineco Asset Management Dac is regulated by the Central Bank of Ireland
Il presente documento è destinato a uso interno dei Consulenti di FinecoBank, non è autorizzata la distribuzione al pubblico. I temi trattati e i contenuti non rappresentano suggerimenti né sollecitazioni di investimento.

# FAM Advisory 9 Target 2024

## Profilo rischio/rendimento | 7 giu 2022 - 31 dic 2022

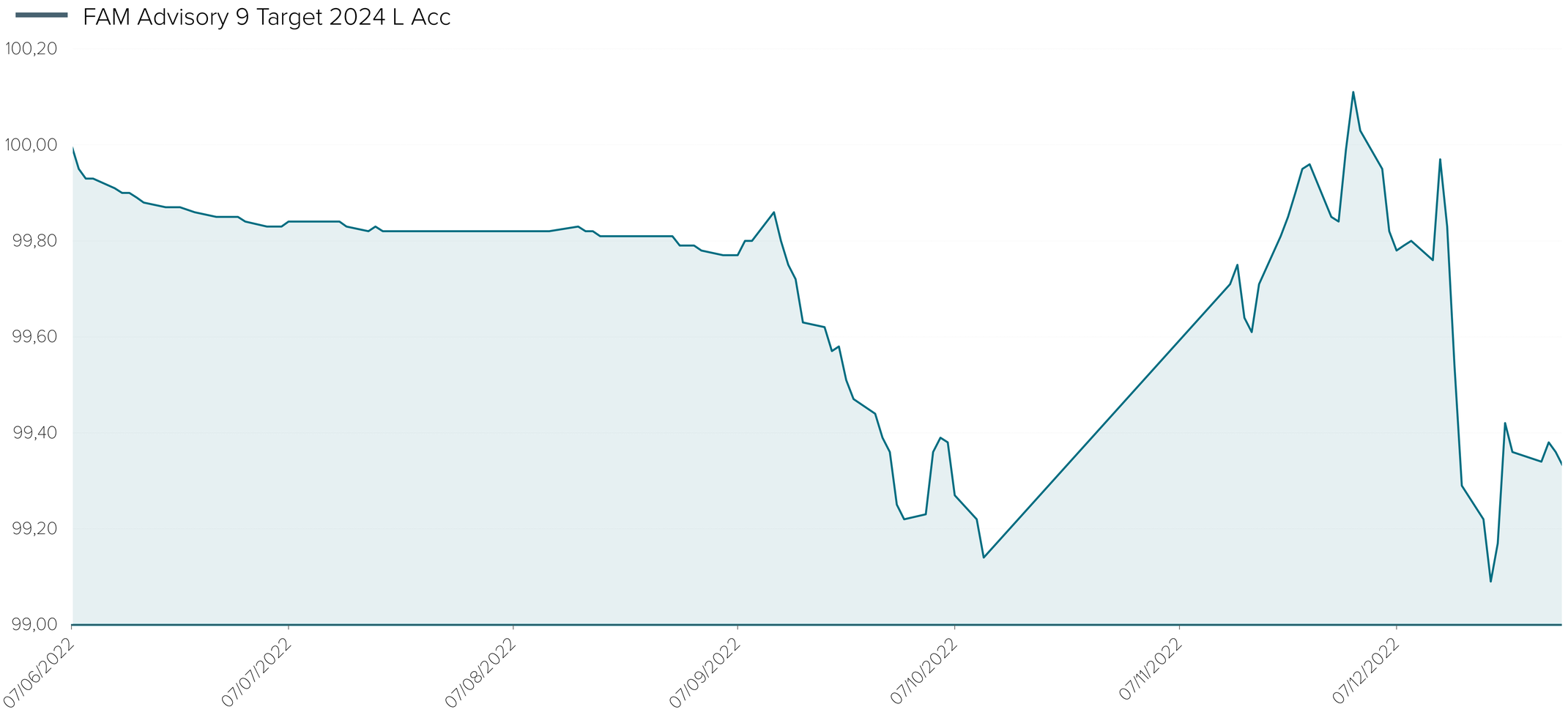


© Copyright 2021 Fineco Asset Management D.A.C. | Fineco Asset Management Dac is regulated by the Central Bank of Ireland
Il presente documento è destinato a uso interno dei Consulenti di FinecoBank, non è autorizzata la distribuzione al pubblico. I temi trattati e i contenuti non rappresentano suggerimenti né sollecitazioni di investimento.

# FAM Megatrends Target 2027

## Profilo rischio/rendimento | 27 mag 2022 - 31 dic 2022

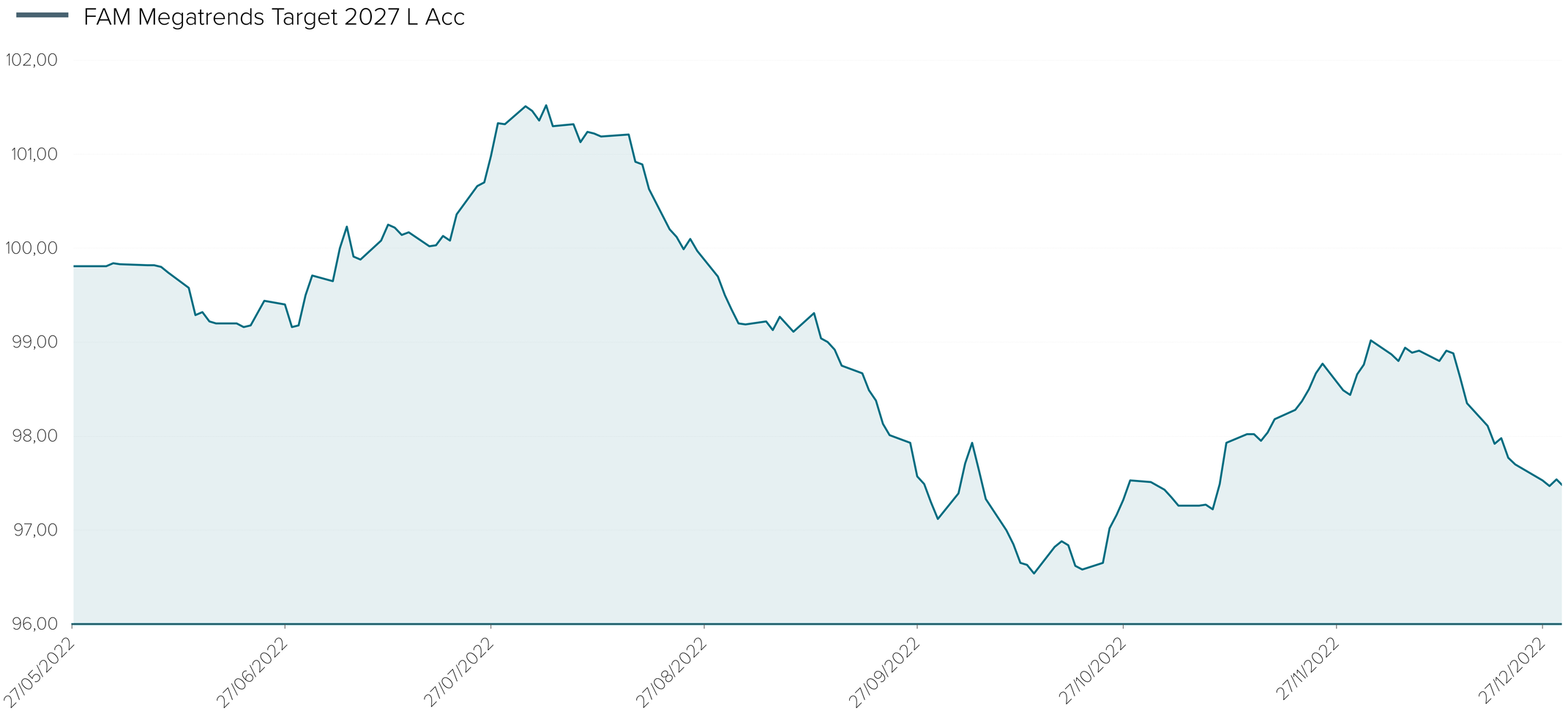


© Copyright 2021 Fineco Asset Management D.A.C. | Fineco Asset Management Dac is regulated by the Central Bank of Ireland
Il presente documento è destinato a uso interno dei Consulenti di FinecoBank, non è autorizzata la distribuzione al pubblico. I temi trattati e i contenuti non rappresentano suggerimenti né sollecitazioni di investimento.

# FAM Sustainable Target 2024

## Profilo rischio/rendimento | 7 mar 2022 - 31 dic 2022

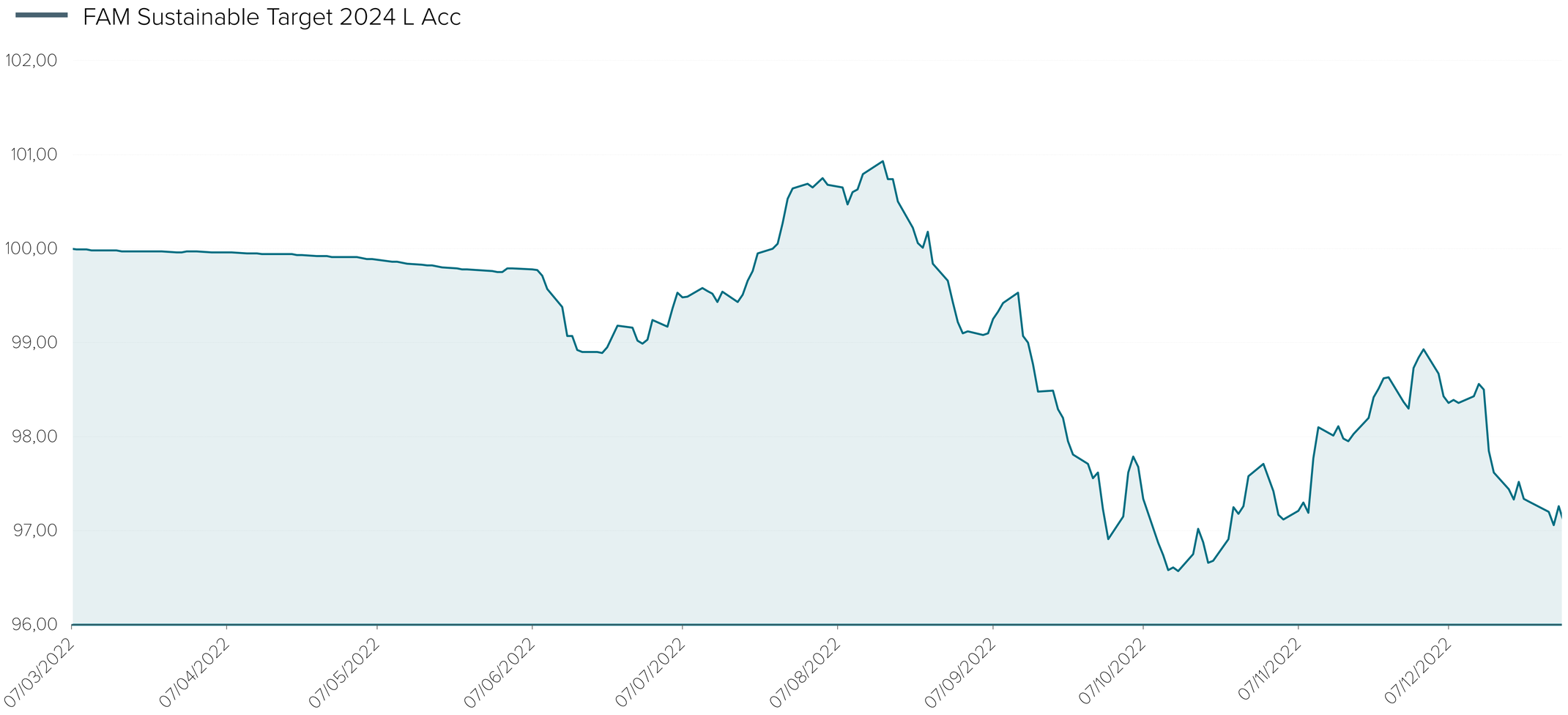


© Copyright 2021 Fineco Asset Management D.A.C. | Fineco Asset Management Dac is regulated by the Central Bank of Ireland
Il presente documento è destinato a uso interno dei Consulenti di FinecoBank, non è autorizzata la distribuzione al pubblico. I temi trattati e i contenuti non rappresentano suggerimenti né sollecitazioni di investimento.

# FAM Emerging Markets Target 2027

## Profilo rischio/rendimento | 7 giu 2022 - 31 dic 2022

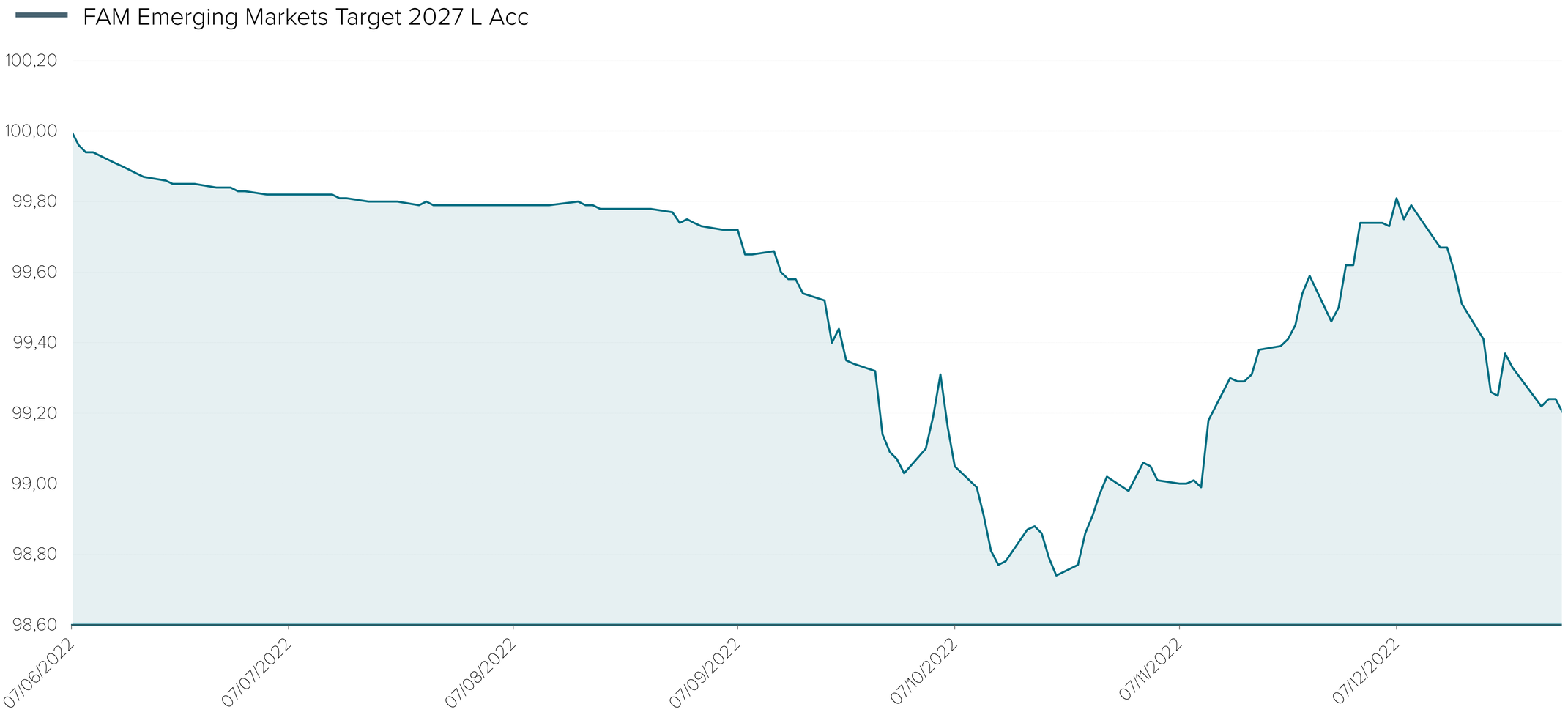


© Copyright 2021 Fineco Asset Management D.A.C. | Fineco Asset Management Dac is regulated by the Central Bank of Ireland
Il presente documento è destinato a uso interno dei Consulenti di FinecoBank, non è autorizzata la distribuzione al pubblico. I temi trattati e i contenuti non rappresentano suggerimenti né sollecitazioni di investimento.

# APPENDICE I

# Performance ad un anno

04

© Copyright 2021 Fineco Asset Management D.A.C. | Fineco Asset Management Dac is regulated by the Central Bank of Ireland

Il presente documento è destinato a uso interno dei Consulenti di FinecoBank, non è autorizzata la distribuzione al pubblico. I temi trattati e i contenuti non rappresentano suggerimenti né sollecitazioni di investimento.

# FAM Advisory 3

## Profilo rischio/rendimento | 31 dic 2021 - 31 dic 2022*

**FAM ADV. 3**

| | |
|---|---|
| Perf. 1 anno | **-10,71%** |
| Volatilità | **3,69%** |

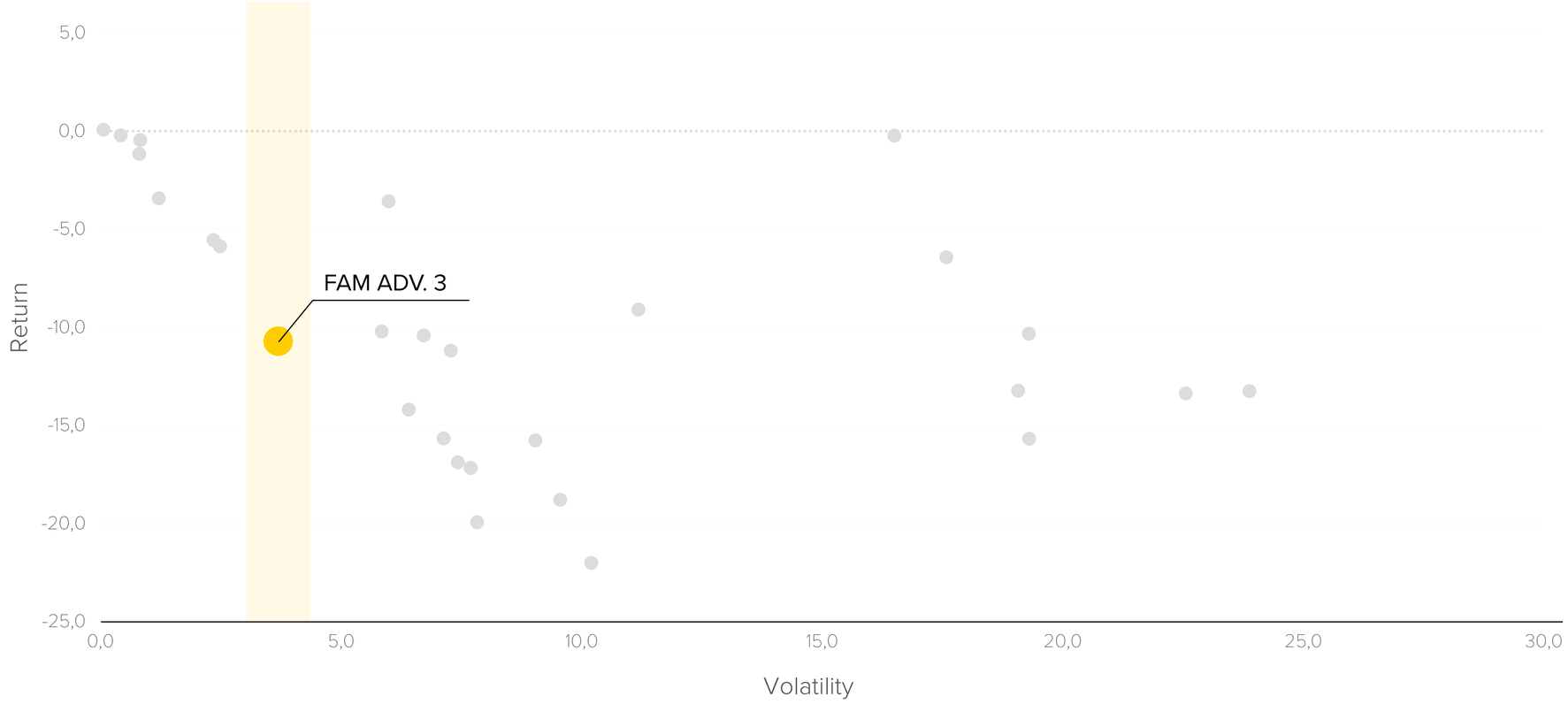


*Il profilo di rischio/rendimento si basa sul portafoglio modello dei fondi, simulato nell'arco di tempo indicato. Il fondo è stato lanciato nel luglio 2019.

© Copyright 2021 Fineco Asset Management D.A.C. | Fineco Asset Management Dac is regulated by the Central Bank of Ireland
Il presente documento è destinato a uso interno dei Consulenti di FinecoBank, non è autorizzata la distribuzione al pubblico. I temi trattati e i contenuti non rappresentano suggerimenti né sollecitazioni di investimento.

# FAM Advisory 4

## Profilo rischio/rendimento | 31 dic 2021 - 31 dic 2022*

**FAM ADV. 4**

| | |
|---|---|
| Perf. 1 anno | **-12,70%** |
| Volatilità | **4,72%** |

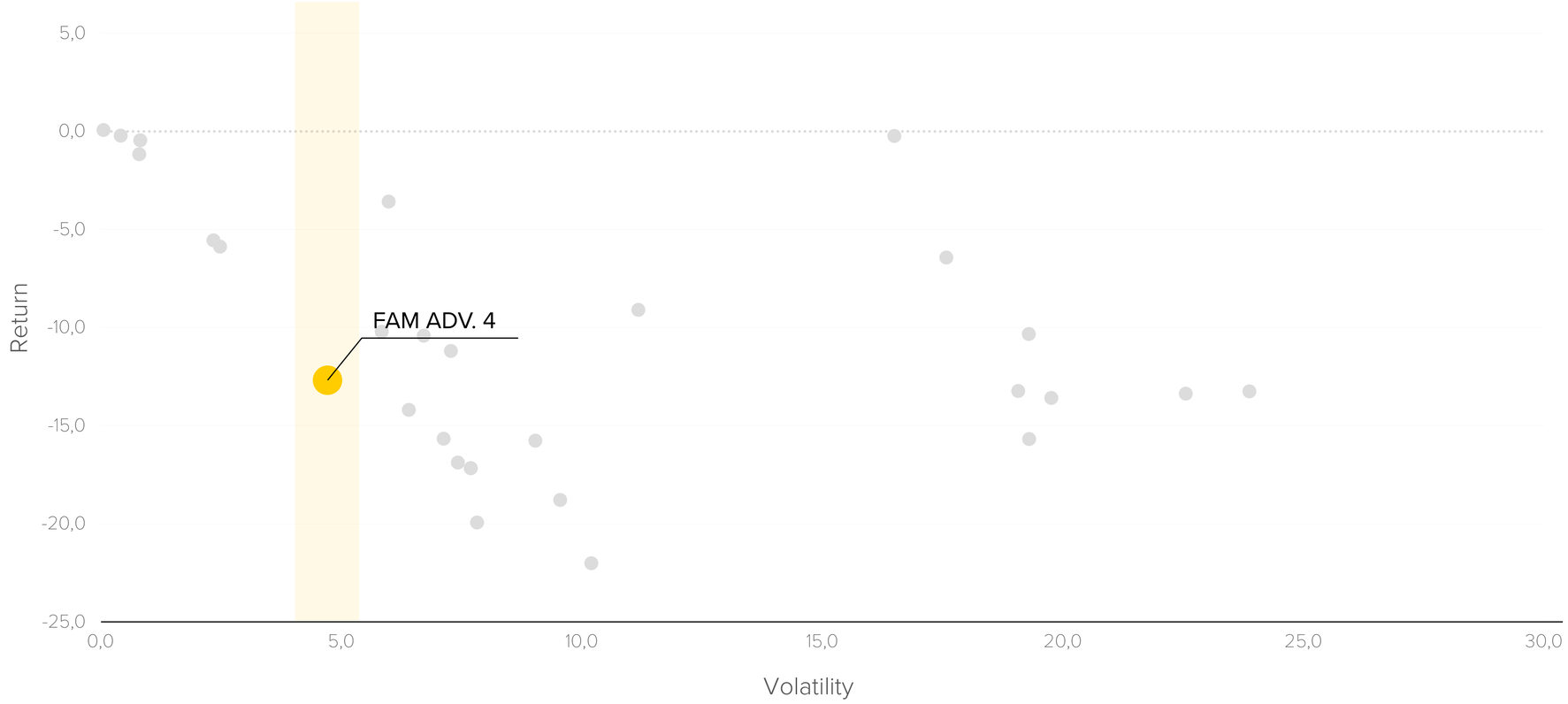


*Il profilo di rischio/rendimento si basa sul portafoglio modello dei fondi, simulato nell'arco di tempo indicato. Il fondo è stato lanciato nel luglio 2019.

© Copyright 2021 Fineco Asset Management D.A.C. | Fineco Asset Management Dac is regulated by the Central Bank of Ireland
Il presente documento è destinato a uso interno dei Consulenti di FinecoBank, non è autorizzata la distribuzione al pubblico. I temi trattati e i contenuti non rappresentano suggerimenti né sollecitazioni di investimento.

# FAM Advisory 5

## Profilo rischio/rendimento | 31 dic 2021 - 31 dic 2022*

**FAM ADV. 5**

| | |
|---|---|
| Perf. 1 anno | **-15,47%** |
| Volatilità | **6,13%** |

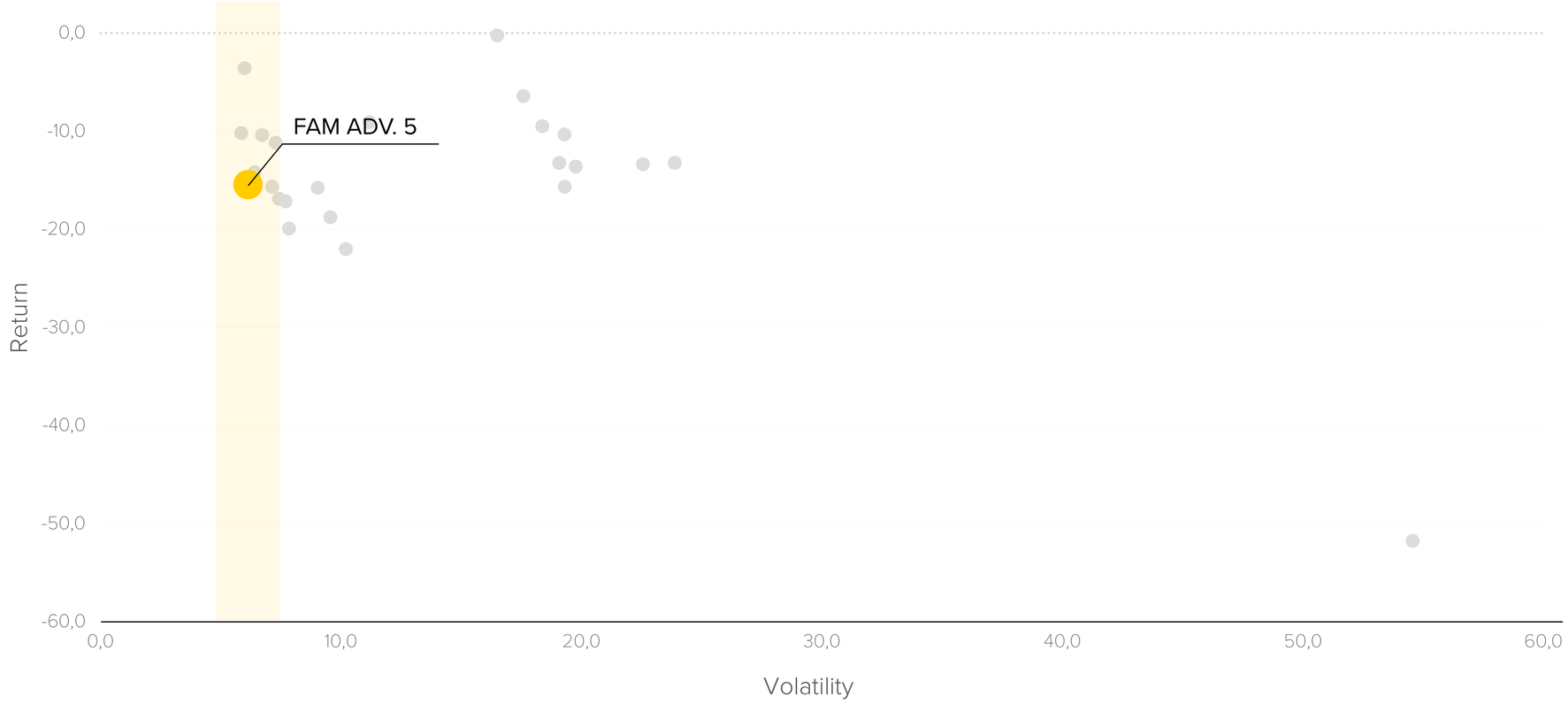


*Il profilo di rischio/rendimento si basa sul portafoglio modello dei fondi, simulato nell'arco di tempo indicato. Il fondo è stato lanciato nel luglio 2019.

© Copyright 2021 Fineco Asset Management D.A.C. | Fineco Asset Management Dac is regulated by the Central Bank of Ireland
Il presente documento è destinato a uso interno dei Consulenti di FinecoBank, non è autorizzata la distribuzione al pubblico. I temi trattati e i contenuti non rappresentano suggerimenti né sollecitazioni di investimento.

# FAM Advisory 6

## Profilo rischio/rendimento | 31 dic 2021 - 31 dic 2022*

**FAM ADV. 6**

| | |
|---|---|
| Perf. 1 anno | **-14,90%** |
| Volatilità | **6,70%** |

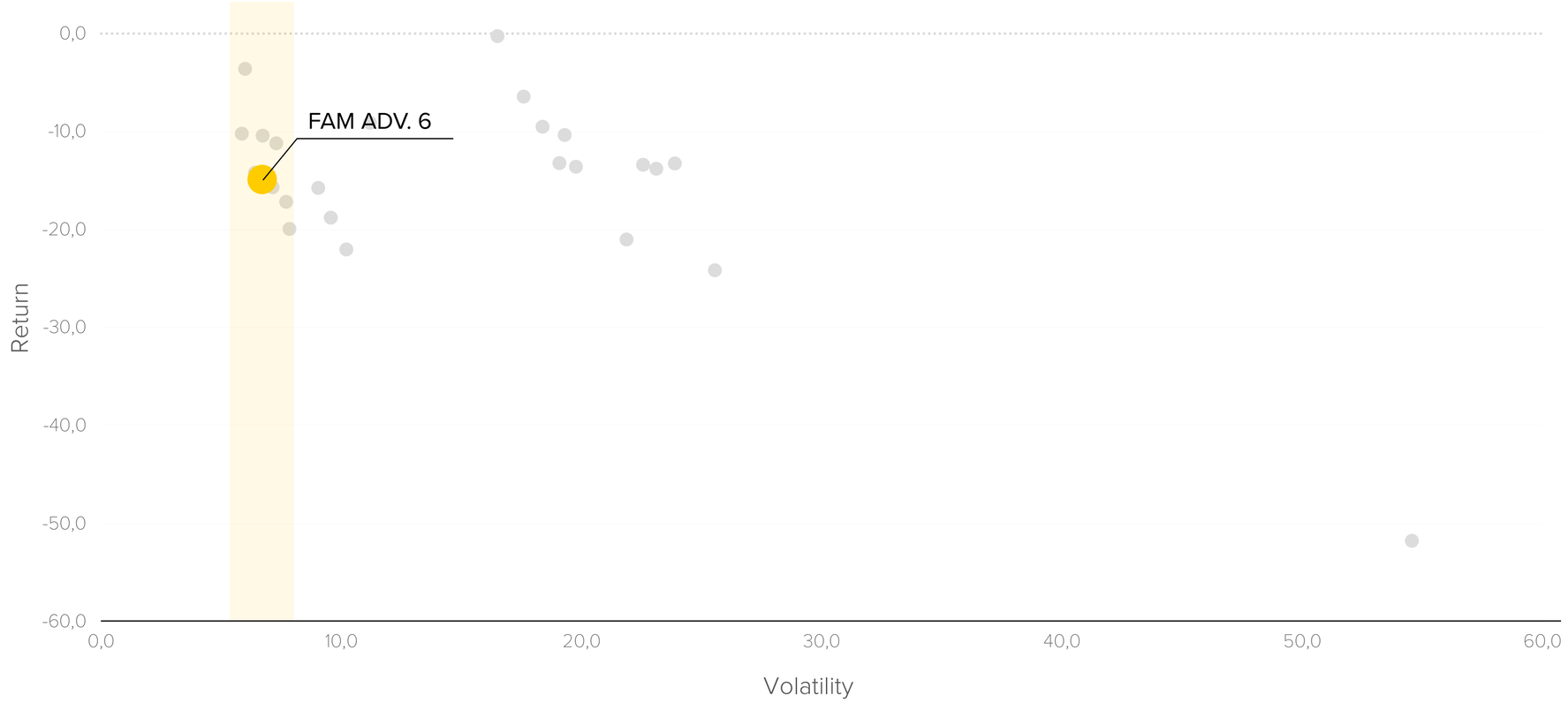


*Il profilo di rischio/rendimento si basa sul portafoglio modello dei fondi, simulato nell'arco di tempo indicato. Il fondo è stato lanciato nel luglio 2019.

© Copyright 2021 Fineco Asset Management D.A.C. | Fineco Asset Management Dac is regulated by the Central Bank of Ireland
Il presente documento è destinato a uso interno dei Consulenti di FinecoBank, non è autorizzata la distribuzione al pubblico. I temi trattati e i contenuti non rappresentano suggerimenti né sollecitazioni di investimento.

# FAM Advisory 7

## Profilo rischio/rendimento | 31 dic 2021 - 31 dic 2022*

**FAM ADV. 7**

| | |
|---|---|
| Perf. 1 anno | **-14,08%** |
| Volatilità | **8,40%** |

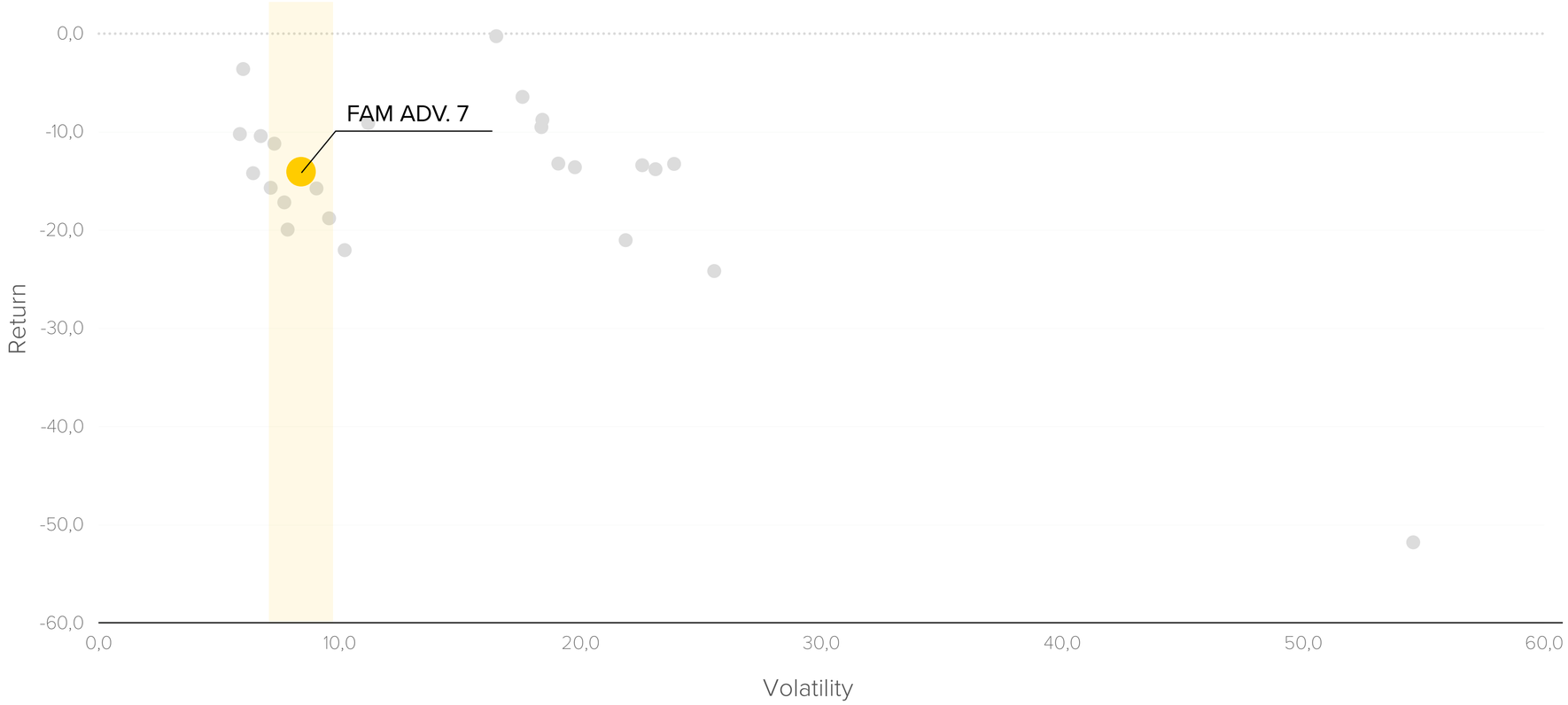


*Il profilo di rischio/rendimento si basa sul portafoglio modello dei fondi, simulato nell'arco di tempo indicato. Il fondo è stato lanciato nel luglio 2019.

© Copyright 2021 Fineco Asset Management D.A.C. | Fineco Asset Management Dac is regulated by the Central Bank of Ireland
Il presente documento è destinato a uso interno dei Consulenti di FinecoBank, non è autorizzata la distribuzione al pubblico. I temi trattati e i contenuti non rappresentano suggerimenti né sollecitazioni di investimento.

# FAM Advisory 9

## Profilo rischio/rendimento | 31 dic 2021 - 31 dic 2022*

**FAM ADV. 9**

| | |
|---|---|
| Perf. 1 anno | **-14,00%** |
| Volatilità | **13,14%** |

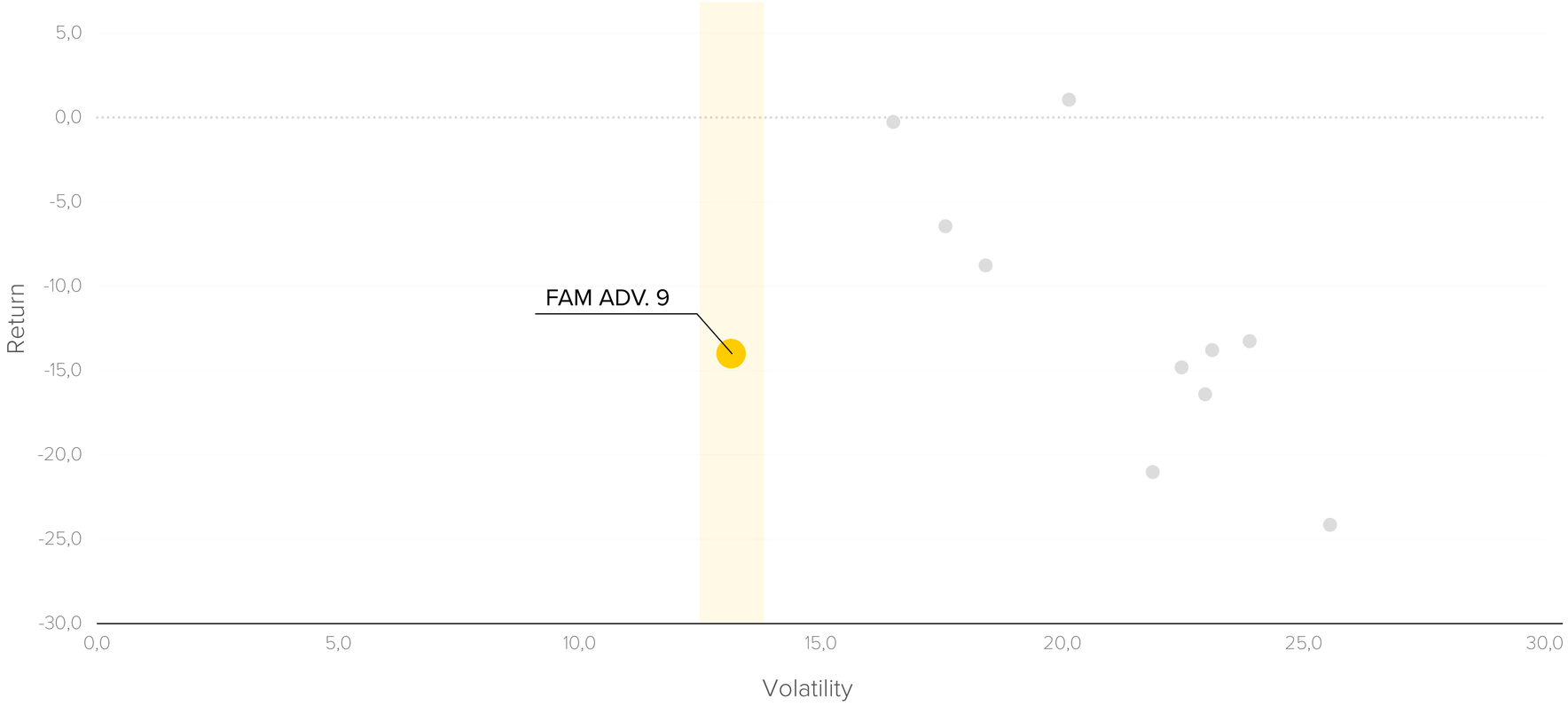


*Il profilo di rischio/rendimento si basa sul portafoglio modello dei fondi, simulato nell'arco di tempo indicato. Il fondo è stato lanciato nel luglio 2019.

© Copyright 2021 Fineco Asset Management D.A.C. | Fineco Asset Management Dac is regulated by the Central Bank of Ireland
Il presente documento è destinato a uso interno dei Consulenti di FinecoBank, non è autorizzata la distribuzione al pubblico. I temi trattati e i contenuti non rappresentano suggerimenti né sollecitazioni di investimento.

# FAM Alternative Conviction

## Profilo rischio/rendimento | 31 dic 2021 - 31 dic 2022*

**FAM A. C.**

| | |
|---|---|
| Perf. 1 anno | **0,79%** |
| Volatilità | **4,95%** |

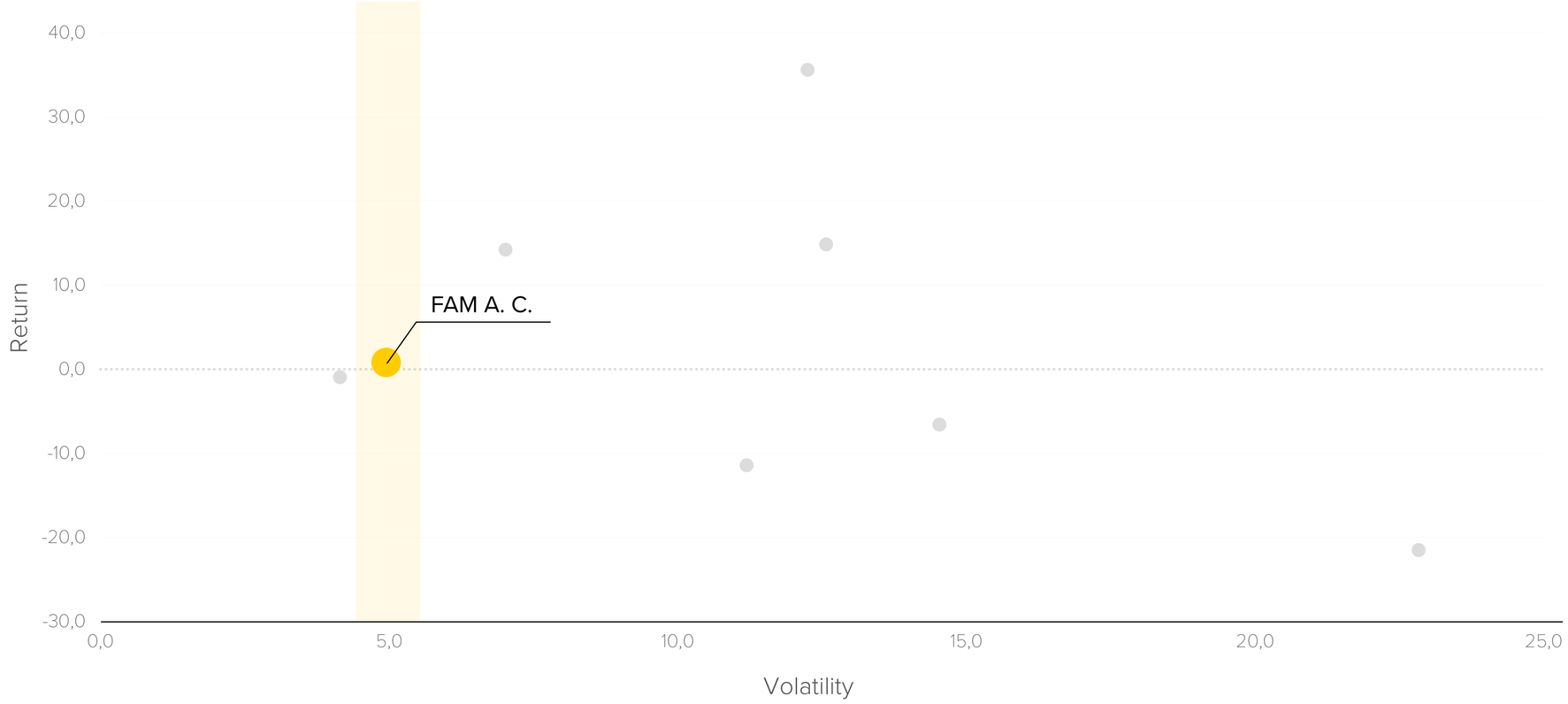


*Il profilo di rischio/rendimento si basa sul portafoglio modello dei fondi, simulato nell'arco di tempo indicato. Il fondo è stato lanciato nel luglio 2019.

© Copyright 2021 Fineco Asset Management D.A.C. | Fineco Asset Management Dac is regulated by the Central Bank of Ireland
Il presente documento è destinato a uso interno dei Consulenti di FinecoBank, non è autorizzata la distribuzione al pubblico. I temi trattati e i contenuti non rappresentano suggerimenti né sollecitazioni di investimento.

# FAM Asia Pacific Equity Conviction

Profilo rischio/rendimento | 31 dic 2021 - 31 dic 2022*

**FAM A. P.**

| | |
|---|---|
| Perf. 1 anno | **-14,09%** |
| Volatilità | **11,67%** |

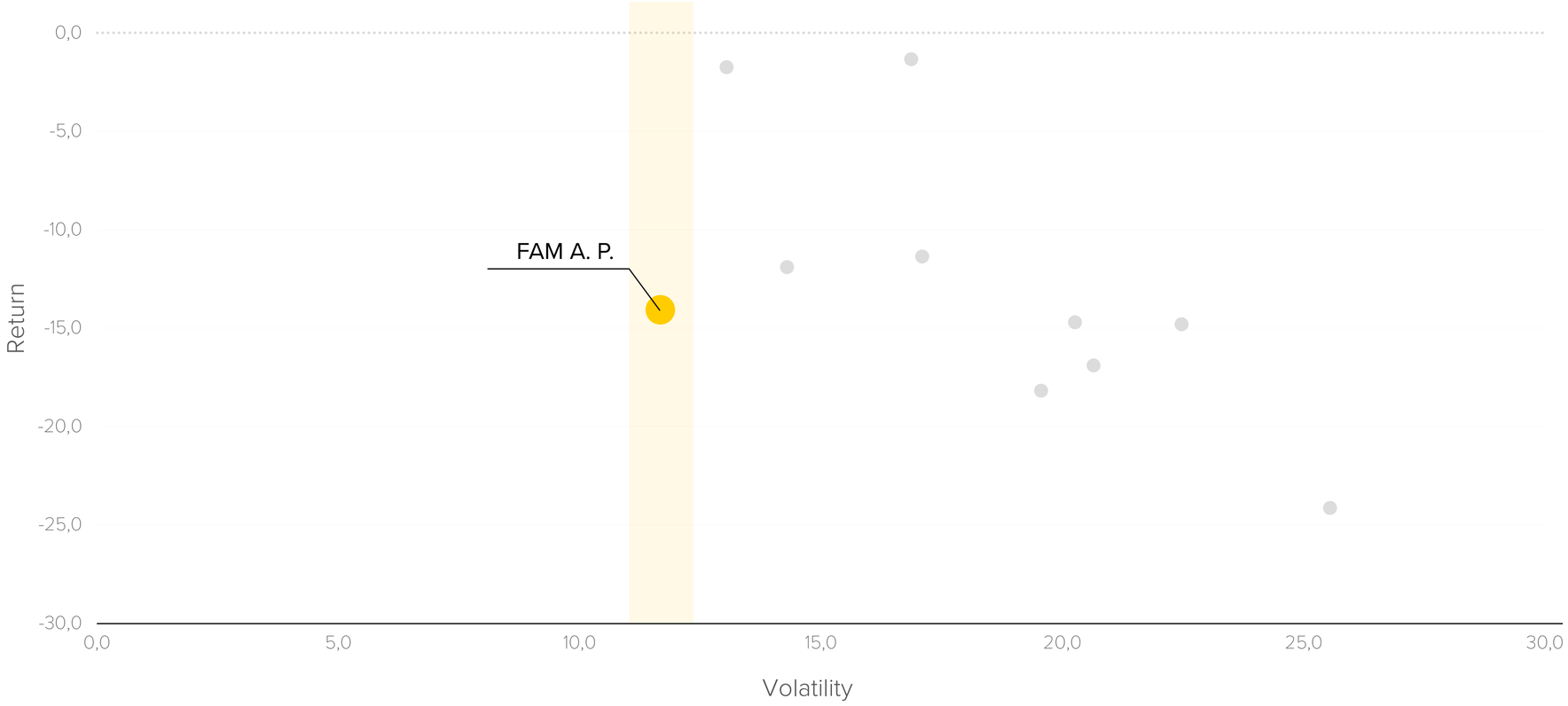


*Il profilo di rischio/rendimento si basa sul portafoglio modello dei fondi, simulato nell'arco di tempo indicato. Il fondo è stato lanciato nel luglio 2019.

© Copyright 2021 Fineco Asset Management D.A.C. | Fineco Asset Management Dac is regulated by the Central Bank of Ireland
Il presente documento è destinato a uso interno dei Consulenti di FinecoBank, non è autorizzata la distribuzione al pubblico. I temi trattati e i contenuti non rappresentano suggerimenti né sollecitazioni di investimento.

# FAM Emerging Mkts Equity Conviction

Profilo rischio/rendimento | 31 dic 2021 - 31 dic 2022*

**FAM E. M.**

| | |
|---|---|
| Perf. 1 anno | **-17,31%** |
| Volatilità | **13,56%** |

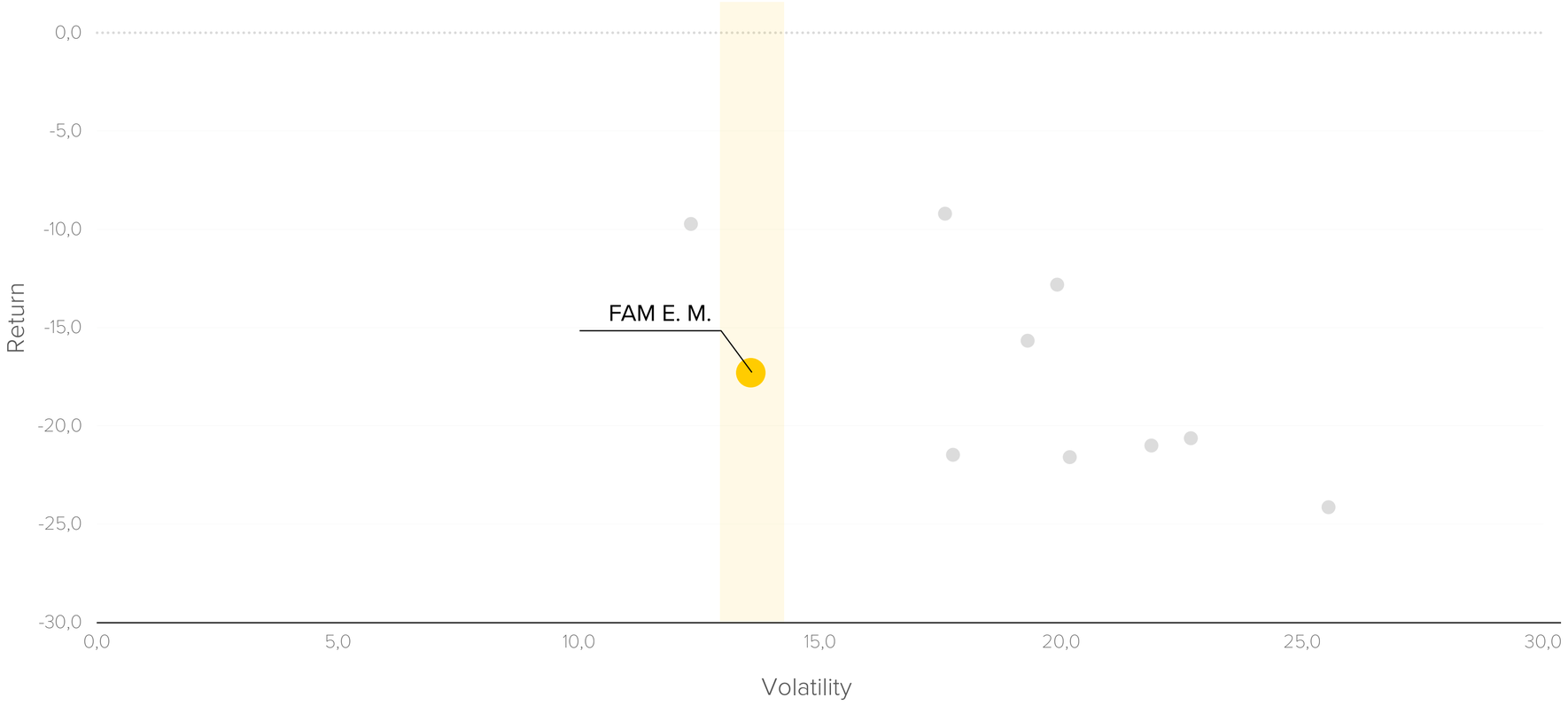


*Il profilo di rischio/rendimento si basa sul portafoglio modello dei fondi, simulato nell'arco di tempo indicato. Il fondo è stato lanciato nel luglio 2019.

© Copyright 2021 Fineco Asset Management D.A.C. | Fineco Asset Management Dac is regulated by the Central Bank of Ireland
Il presente documento è destinato a uso interno dei Consulenti di FinecoBank, non è autorizzata la distribuzione al pubblico. I temi trattati e i contenuti non rappresentano suggerimenti né sollecitazioni di investimento.

# FAM Europe Equity Conviction

## Profilo rischio/rendimento | 31 dic 2021 - 31 dic 2022*

**FAM EU.**

| | |
|---|---|
| Perf. 1 anno | **-13,70%** |
| Volatilità | **16,92%** |

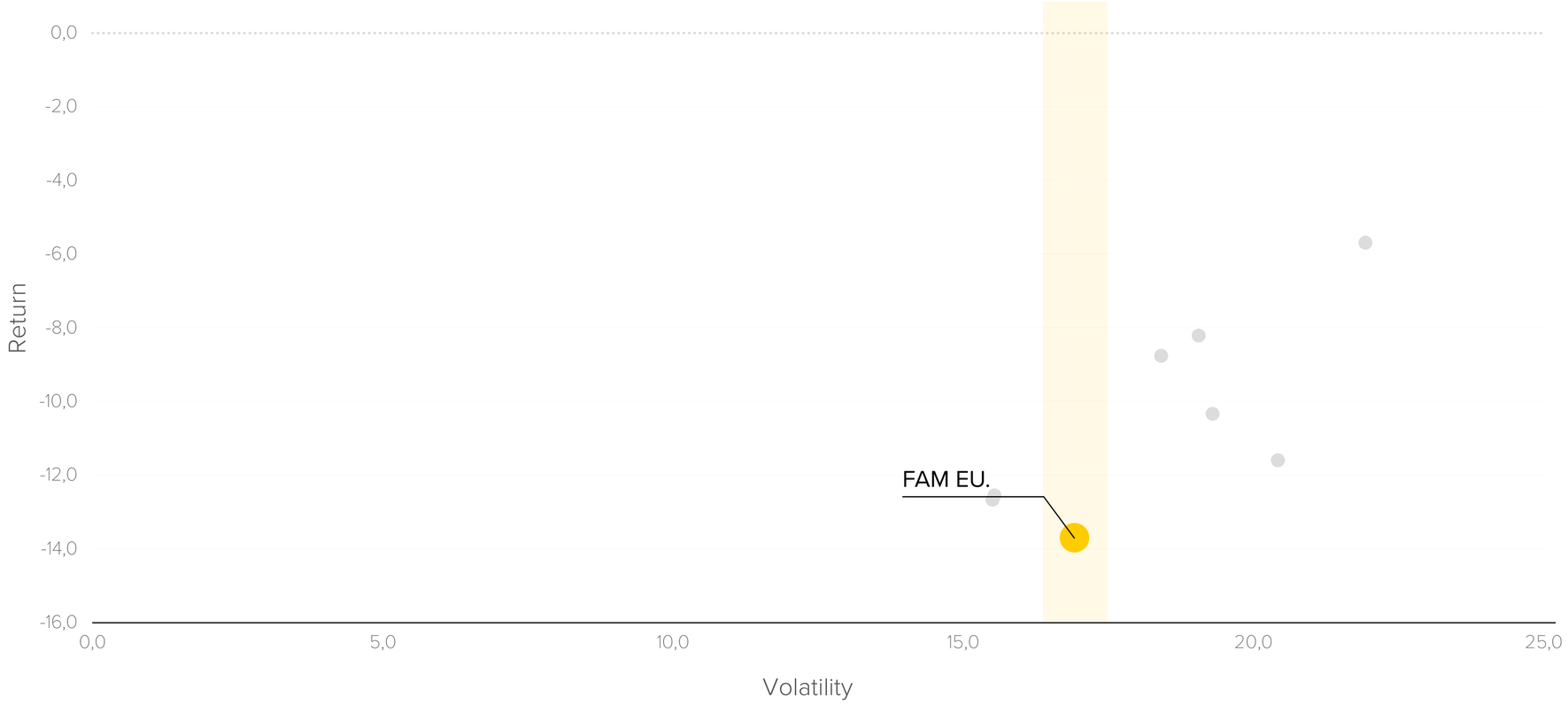


*Il profilo di rischio/rendimento si basa sul portafoglio modello dei fondi, simulato nell'arco di tempo indicato. Il fondo è stato lanciato nel luglio 2019.

© Copyright 2021 Fineco Asset Management D.A.C. | Fineco Asset Management Dac is regulated by the Central Bank of Ireland
Il presente documento è destinato a uso interno dei Consulenti di FinecoBank, non è autorizzata la distribuzione al pubblico. I temi trattati e i contenuti non rappresentano suggerimenti né sollecitazioni di investimento.

# FAM Global Equity Conviction

## Profilo rischio/rendimento | 31 dic 2021 - 31 dic 2022*

**FAM GL.**

| | |
|---|---|
| Perf. 1 anno | **-10,79%** |
| Volatilità | **12,47%** |

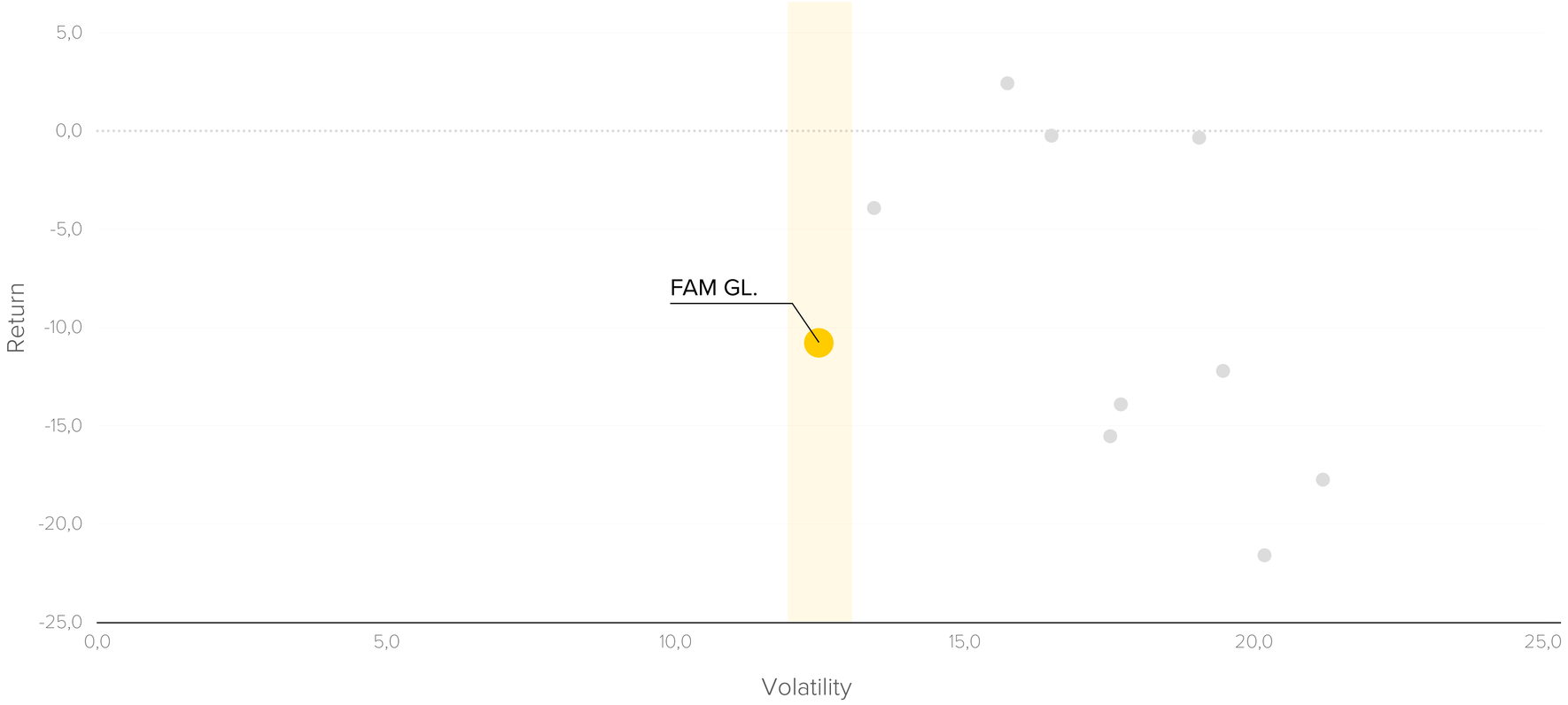


*Il profilo di rischio/rendimento si basa sul portafoglio modello dei fondi, simulato nell'arco di tempo indicato. Il fondo è stato lanciato nel luglio 2019.

© Copyright 2021 Fineco Asset Management D.A.C. | Fineco Asset Management Dac is regulated by the Central Bank of Ireland
Il presente documento è destinato a uso interno dei Consulenti di FinecoBank, non è autorizzata la distribuzione al pubblico. I temi trattati e i contenuti non rappresentano suggerimenti né sollecitazioni di investimento.

# FAM US Equity Conviction

Profilo rischio/rendimento | 31 dic 2021 - 31 dic 2022*

**FAM US.**

| | |
|---|---|
| Perf. 1 anno | **-11,10%** |
| Volatilità | **13,72%** |

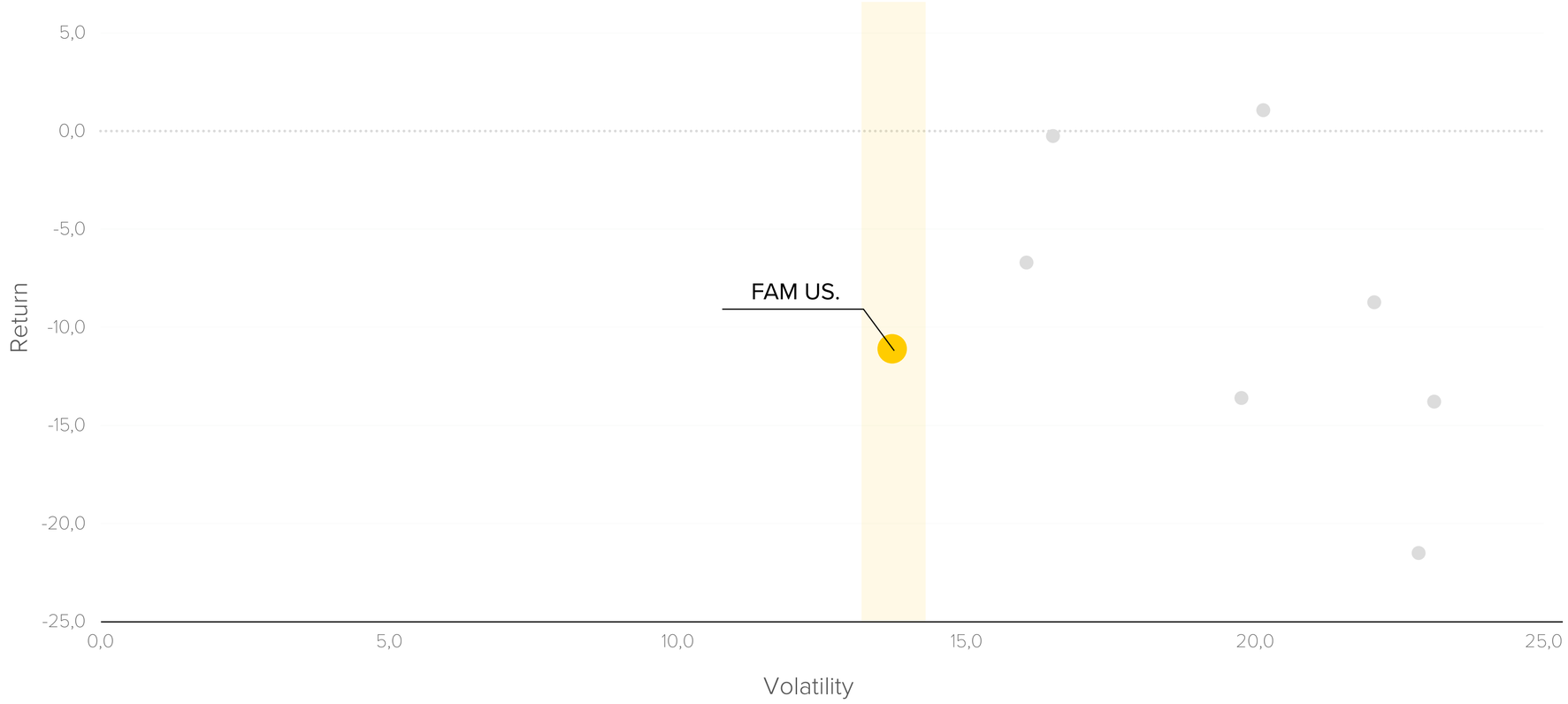


*Il profilo di rischio/rendimento si basa sul portafoglio modello dei fondi, simulato nell'arco di tempo indicato. Il fondo è stato lanciato nel luglio 2019.

© Copyright 2021 Fineco Asset Management D.A.C. | Fineco Asset Management Dac is regulated by the Central Bank of Ireland
Il presente documento è destinato a uso interno dei Consulenti di FinecoBank, non è autorizzata la distribuzione al pubblico. I temi trattati e i contenuti non rappresentano suggerimenti né sollecitazioni di investimento.

# FAM Megatrends

## Profilo rischio/rendimento | 31 dic 2021 - 31 dic 2022*

**FAM MT**

| | |
|---|---|
| Perf. 1 anno | **-21,86%** |
| Volatilità | **17,40%** |

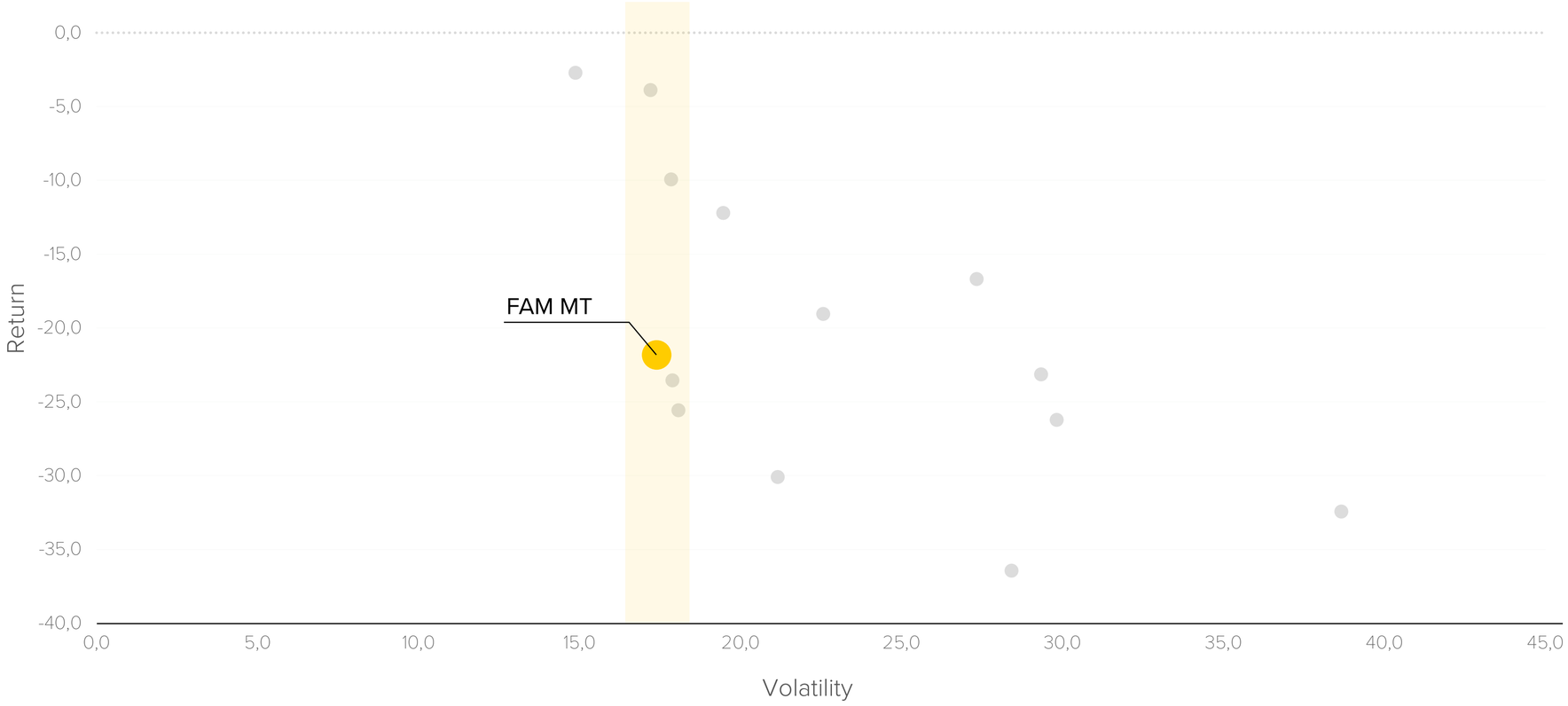


*Il profilo di rischio/rendimento si basa sul portafoglio modello dei fondi, simulato nell'arco di tempo indicato. Il fondo è stato lanciato nel luglio 2019.

© Copyright 2021 Fineco Asset Management D.A.C. | Fineco Asset Management Dac is regulated by the Central Bank of Ireland
Il presente documento è destinato a uso interno dei Consulenti di FinecoBank, non è autorizzata la distribuzione al pubblico. I temi trattati e i contenuti non rappresentano suggerimenti né sollecitazioni di investimento.

# FAM GLOBAL INFLATION RESPONSE F

Profilo rischio/rendimento | 31 dic 2021 - 31 dic 2022*

**FAM GIFR**

| | |
|---|---|
| Perf. 1 anno | **-6,08%** |
| Volatilità | **6,17%** |

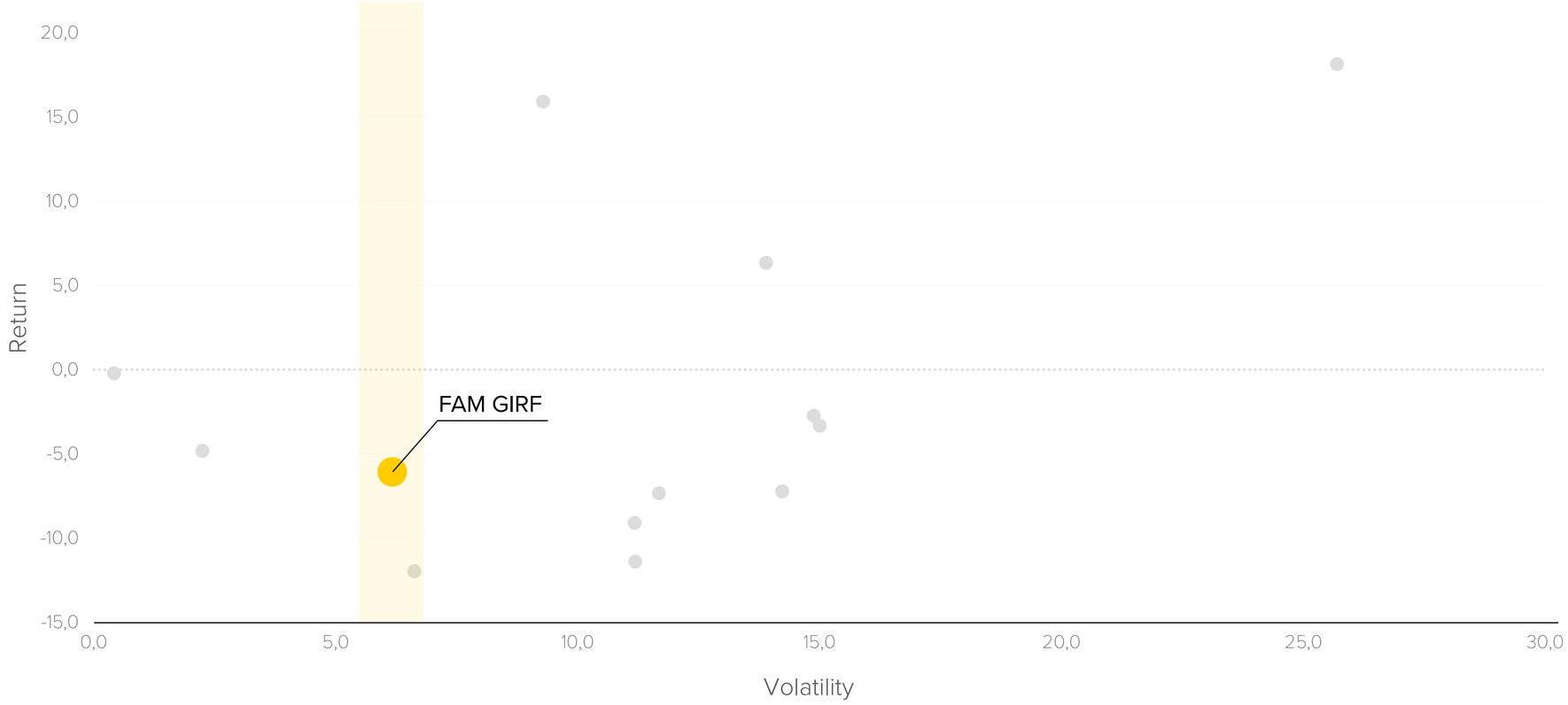


*Il profilo di rischio/rendimento si basa sul portafoglio modello dei fondi, simulato nell'arco di tempo indicato. Il fondo è stato lanciato nel luglio 2019.

© Copyright 2021 Fineco Asset Management D.A.C. | Fineco Asset Management Dac is regulated by the Central Bank of Ireland
Il presente documento è destinato a uso interno dei Consulenti di FinecoBank, non è autorizzata la distribuzione al pubblico. I temi trattati e i contenuti non rappresentano suggerimenti né sollecitazioni di investimento.

# FAM Advisory 6 Target

## Profilo rischio/rendimento | 31 dic 2021 - 31 dic 2022*

**FAM 6 T**

| | |
|---|---|
| Perf. 1 anno | **-12,06%** |
| Volatilità | **4,56%** |

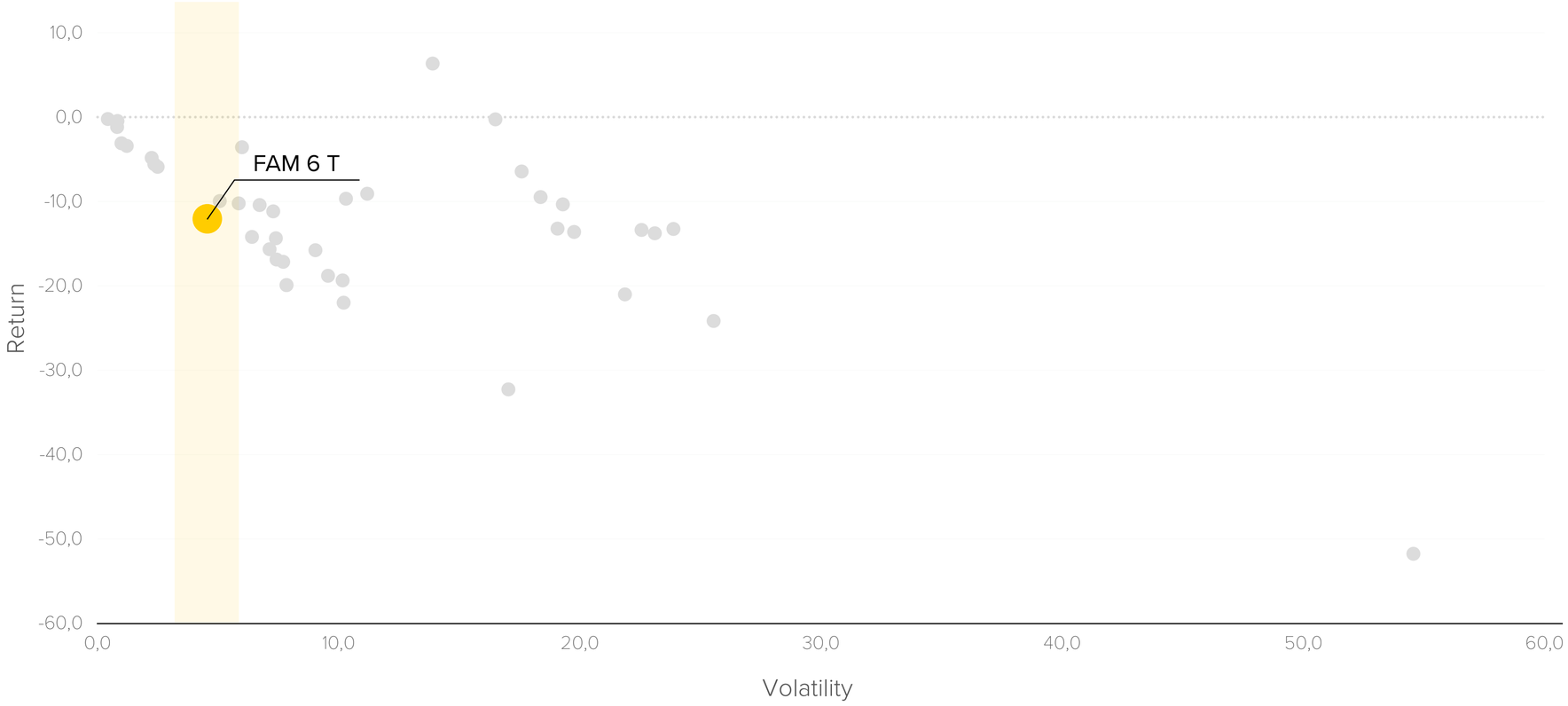


*Il profilo di rischio/rendimento si basa sul portafoglio modello dei fondi, simulato nell'arco di tempo indicato. Il fondo è stato lanciato nel luglio 2019.

© Copyright 2021 Fineco Asset Management D.A.C. | Fineco Asset Management Dac is regulated by the Central Bank of Ireland
Il presente documento è destinato a uso interno dei Consulenti di FinecoBank, non è autorizzata la distribuzione al pubblico. I temi trattati e i contenuti non rappresentano suggerimenti né sollecitazioni di investimento.

# FAM Advisory 9 Target

## Profilo rischio/rendimento | 31 dic 2021 - 31 dic 2022*

**FAM 9 T**

| | |
|---|---|
| Perf. 1 anno | **-11,45%** |
| Volatilità | **7,88%** |

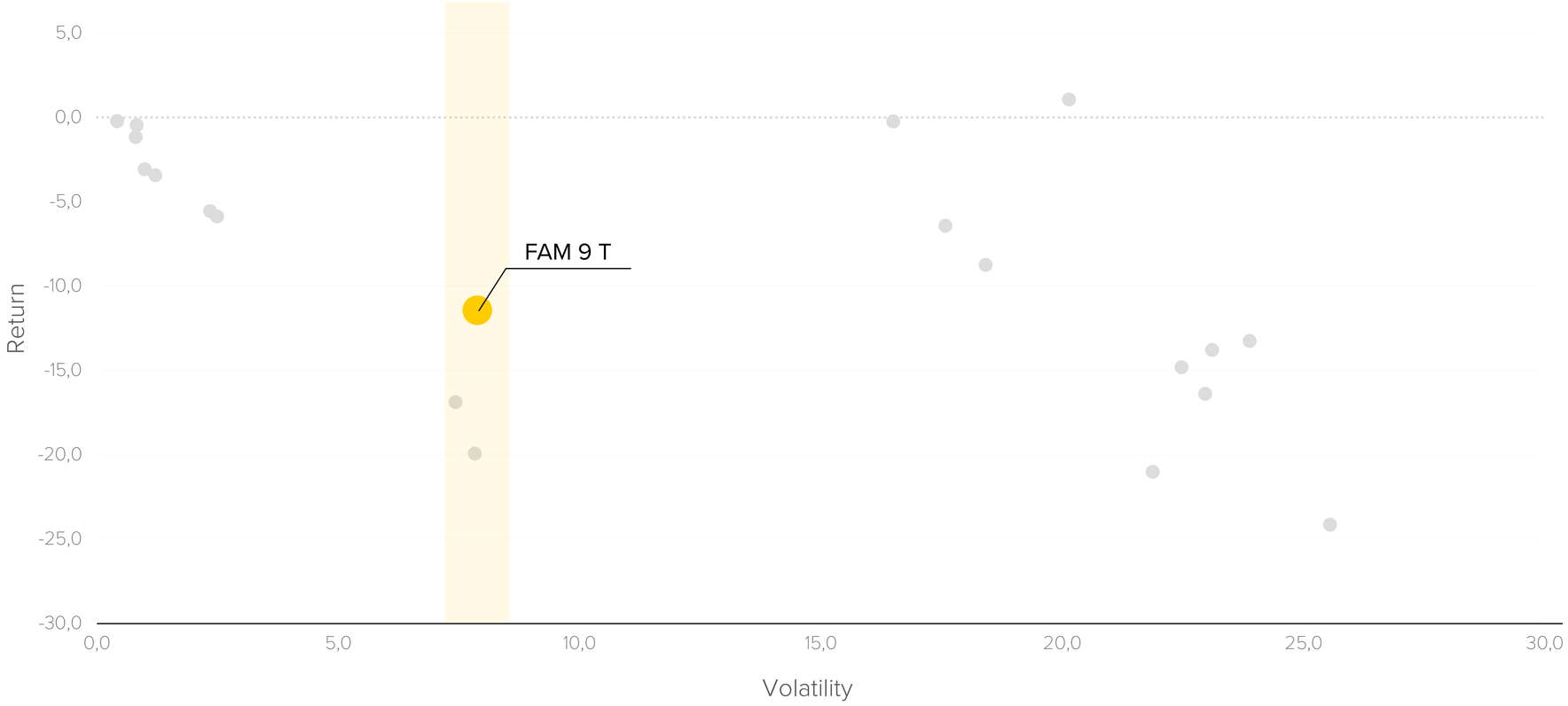


*Il profilo di rischio/rendimento si basa sul portafoglio modello dei fondi, simulato nell'arco di tempo indicato. Il fondo è stato lanciato nel luglio 2019.

© Copyright 2021 Fineco Asset Management D.A.C. | Fineco Asset Management Dac is regulated by the Central Bank of Ireland
Il presente documento è destinato a uso interno dei Consulenti di FinecoBank, non è autorizzata la distribuzione al pubblico. I temi trattati e i contenuti non rappresentano suggerimenti né sollecitazioni di investimento.

# FAM Megatrends Target

## Profilo rischio/rendimento | 31 dic 2021 - 31 dic 2022*

**FAM MT T**

| | |
|---|---|
| Perf. 1 anno | **-16,03%** |
| Volatilità | **10,24%** |

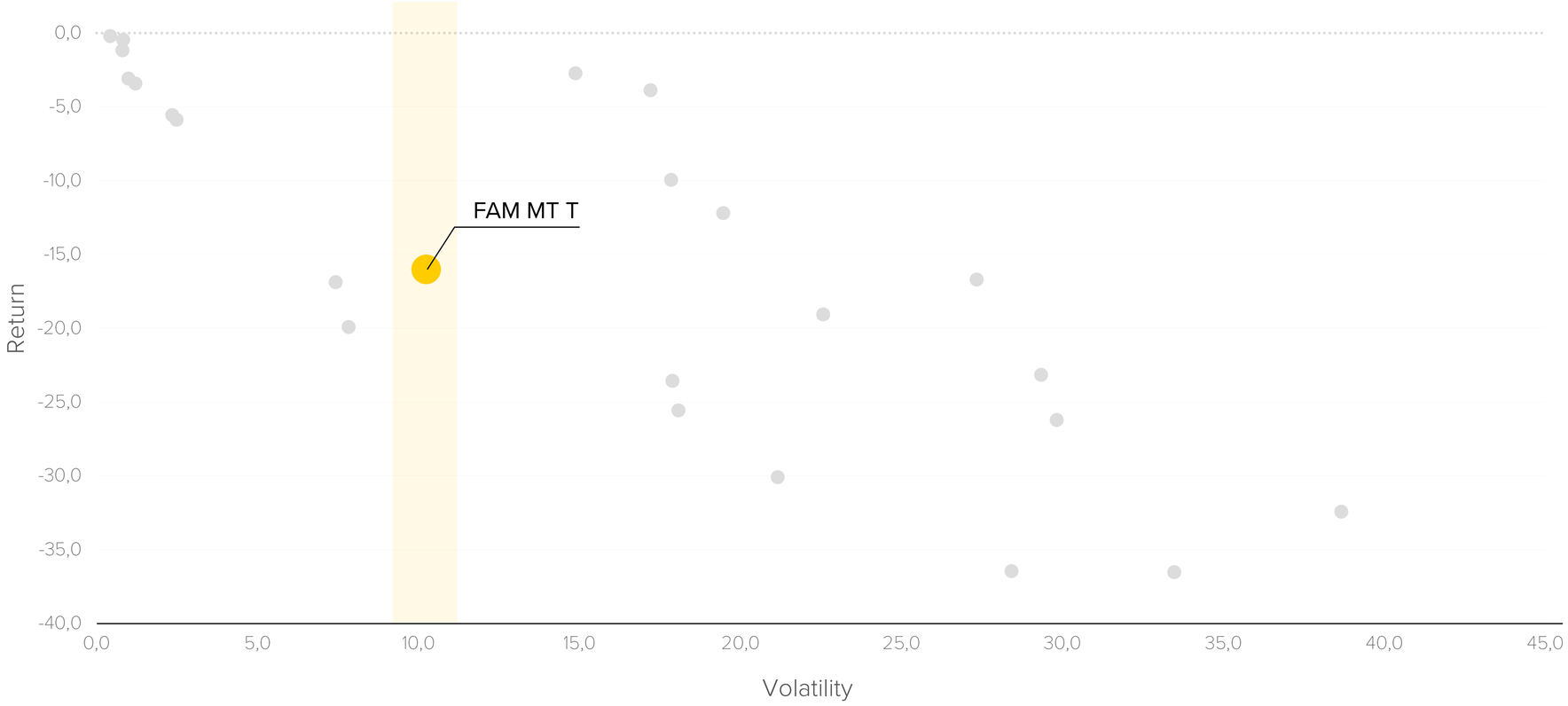


*Il profilo di rischio/rendimento si basa sul portafoglio modello dei fondi, simulato nell'arco di tempo indicato. Il fondo è stato lanciato nel luglio 2019.

© Copyright 2021 Fineco Asset Management D.A.C. | Fineco Asset Management Dac is regulated by the Central Bank of Ireland
Il presente documento è destinato a uso interno dei Consulenti di FinecoBank, non è autorizzata la distribuzione al pubblico. I temi trattati e i contenuti non rappresentano suggerimenti né sollecitazioni di investimento.

# FAM Advisory 6 Target October 2024

Profilo rischio/rendimento | 31 dic 2021 - 31 dic 2022*

**FAM 6 T Oct 2024**

| | |
|---|---|
| Perf. 1 anno | **-11,77%** |
| Volatilità | **4,35%** |

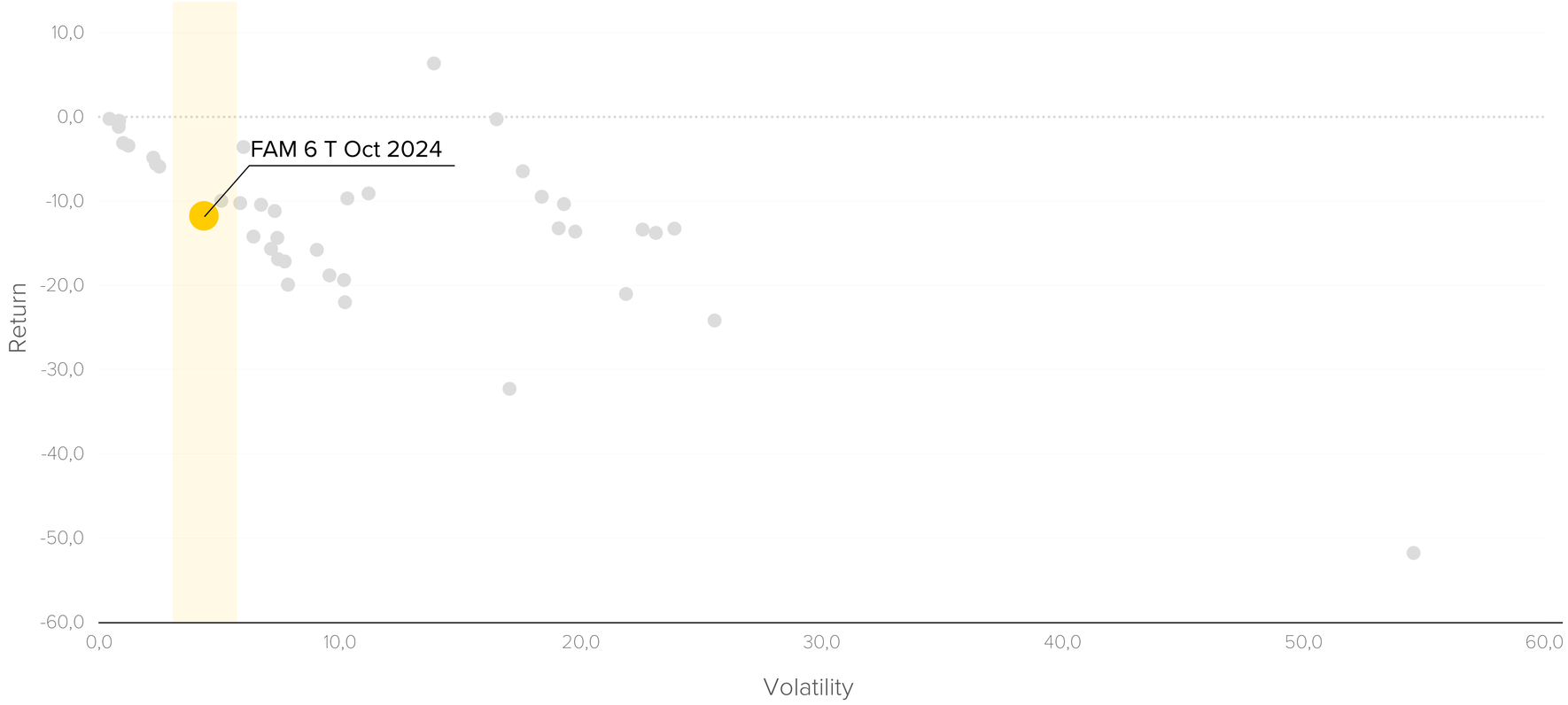


*Il profilo di rischio/rendimento si basa sul portafoglio modello dei fondi, simulato nell'arco di tempo indicato. Il fondo è stato lanciato nel luglio 2019.

© Copyright 2021 Fineco Asset Management D.A.C. | Fineco Asset Management Dac is regulated by the Central Bank of Ireland
Il presente documento è destinato a uso interno dei Consulenti di FinecoBank, non è autorizzata la distribuzione al pubblico. I temi trattati e i contenuti non rappresentano suggerimenti né sollecitazioni di investimento.

# FAM Advisory 9 Target October 2024

Profilo rischio/rendimento | 31 dic 2021 - 31 dic 2022*

**FAM 9 T Oct 2024**

| | |
|---|---|
| Perf. 1 anno | **-11,16%** |
| Volatilità | **7,32%** |

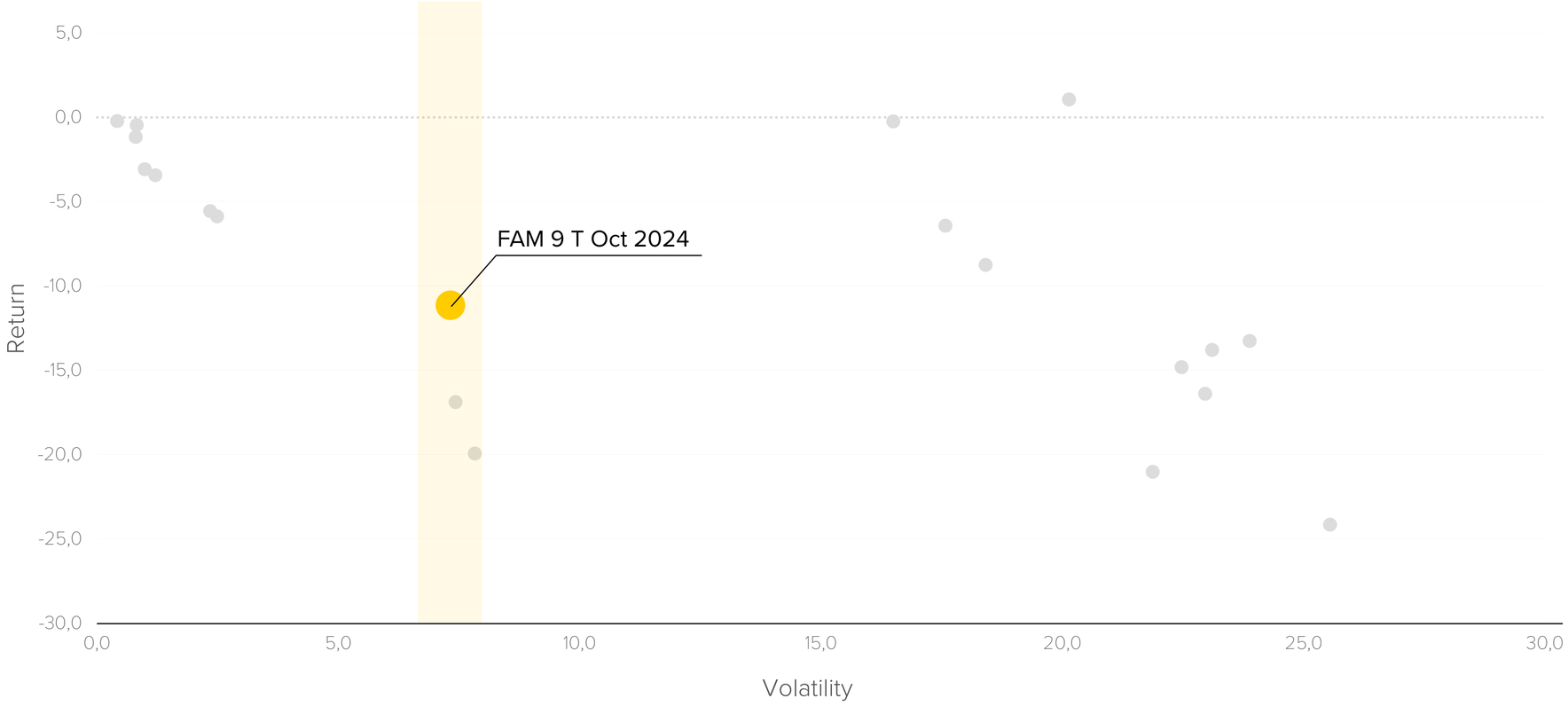


*Il profilo di rischio/rendimento si basa sul portafoglio modello dei fondi, simulato nell'arco di tempo indicato. Il fondo è stato lanciato nel luglio 2019.

© Copyright 2021 Fineco Asset Management D.A.C. | Fineco Asset Management Dac is regulated by the Central Bank of Ireland
Il presente documento è destinato a uso interno dei Consulenti di FinecoBank, non è autorizzata la distribuzione al pubblico. I temi trattati e i contenuti non rappresentano suggerimenti né sollecitazioni di investimento.

# FAM Megatrends Target October 2024

Profilo rischio/rendimento | 31 dic 2021 - 31 dic 2022*

**FAM MT T Oct 2024**

| | |
|---|---|
| Perf. 1 anno | **-15,41%** |
| Volatilità | **9,50%** |

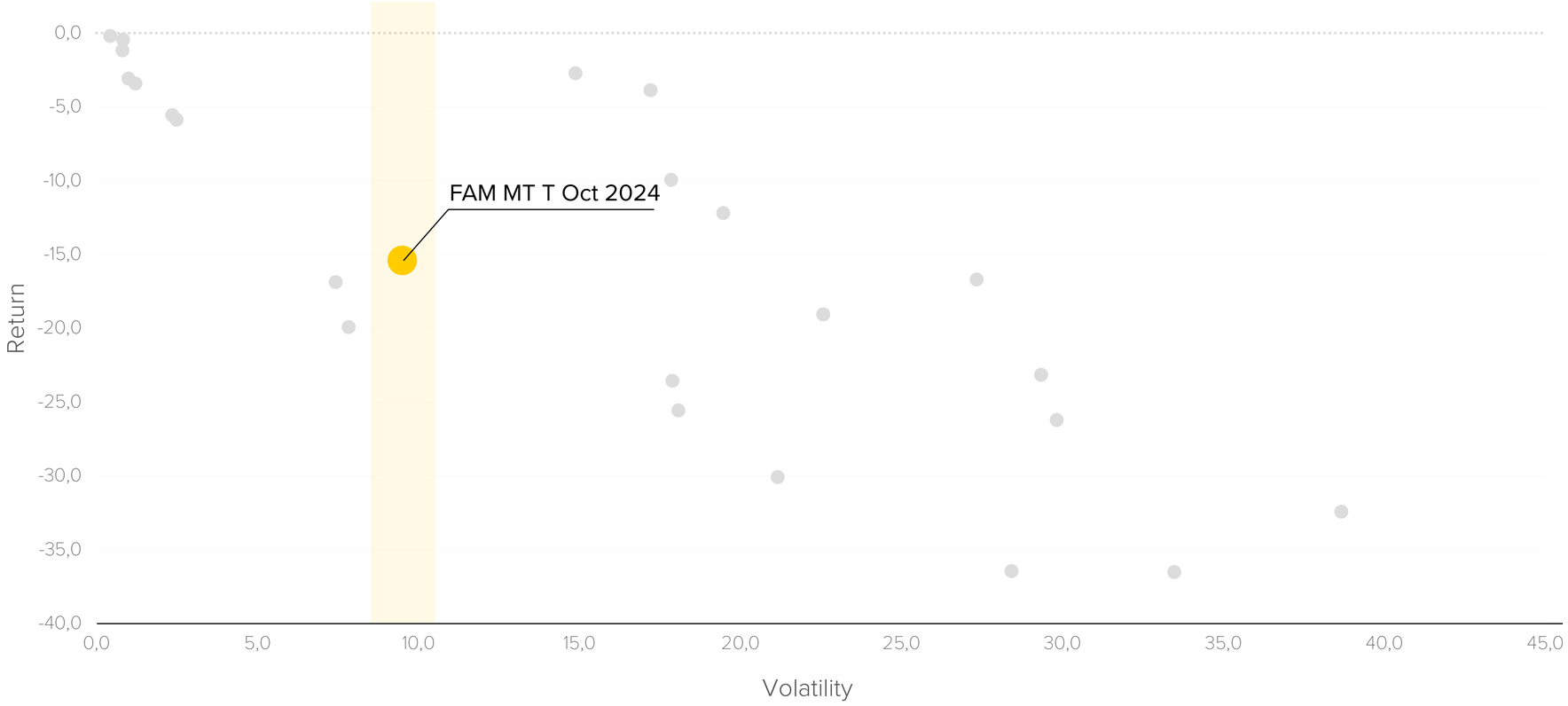


*Il profilo di rischio/rendimento si basa sul portafoglio modello dei fondi, simulato nell'arco di tempo indicato. Il fondo è stato lanciato nel luglio 2019.

© Copyright 2021 Fineco Asset Management D.A.C. | Fineco Asset Management Dac is regulated by the Central Bank of Ireland
Il presente documento è destinato a uso interno dei Consulenti di FinecoBank, non è autorizzata la distribuzione al pubblico. I temi trattati e i contenuti non rappresentano suggerimenti né sollecitazioni di investimento.

# FAM Megatrends Target January 2025

Profilo rischio/rendimento | 31 dic 2021 - 31 dic 2022*

**FAM MT T Jan 2025**

| | |
|---|---|
| Perf. 1 anno | **-14,55%** |
| Volatilità | **8,50%** |

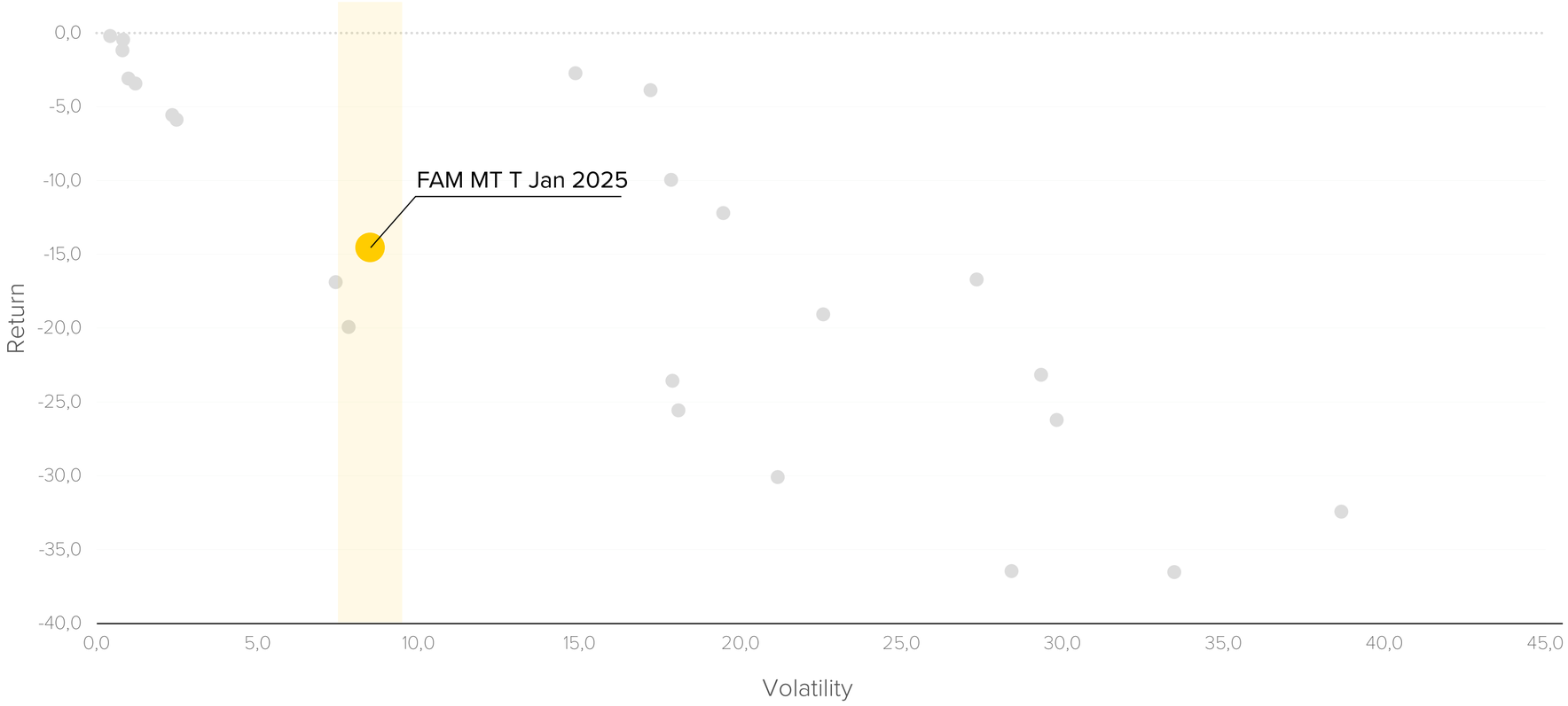


*Il profilo di rischio/rendimento si basa sul portafoglio modello dei fondi, simulato nell'arco di tempo indicato. Il fondo è stato lanciato nel luglio 2019.

© Copyright 2021 Fineco Asset Management D.A.C. | Fineco Asset Management Dac is regulated by the Central Bank of Ireland
Il presente documento è destinato a uso interno dei Consulenti di FinecoBank, non è autorizzata la distribuzione al pubblico. I temi trattati e i contenuti non rappresentano suggerimenti né sollecitazioni di investimento.

# FAM Sustainable Target January 2025

Profilo rischio/rendimento | 31 dic 2021 - 31 dic 2022*

**FAM S T Jan 2025**

| | |
|---|---|
| Perf. 1 anno | **-12,16%** |
| Volatilità | **8,33%** |

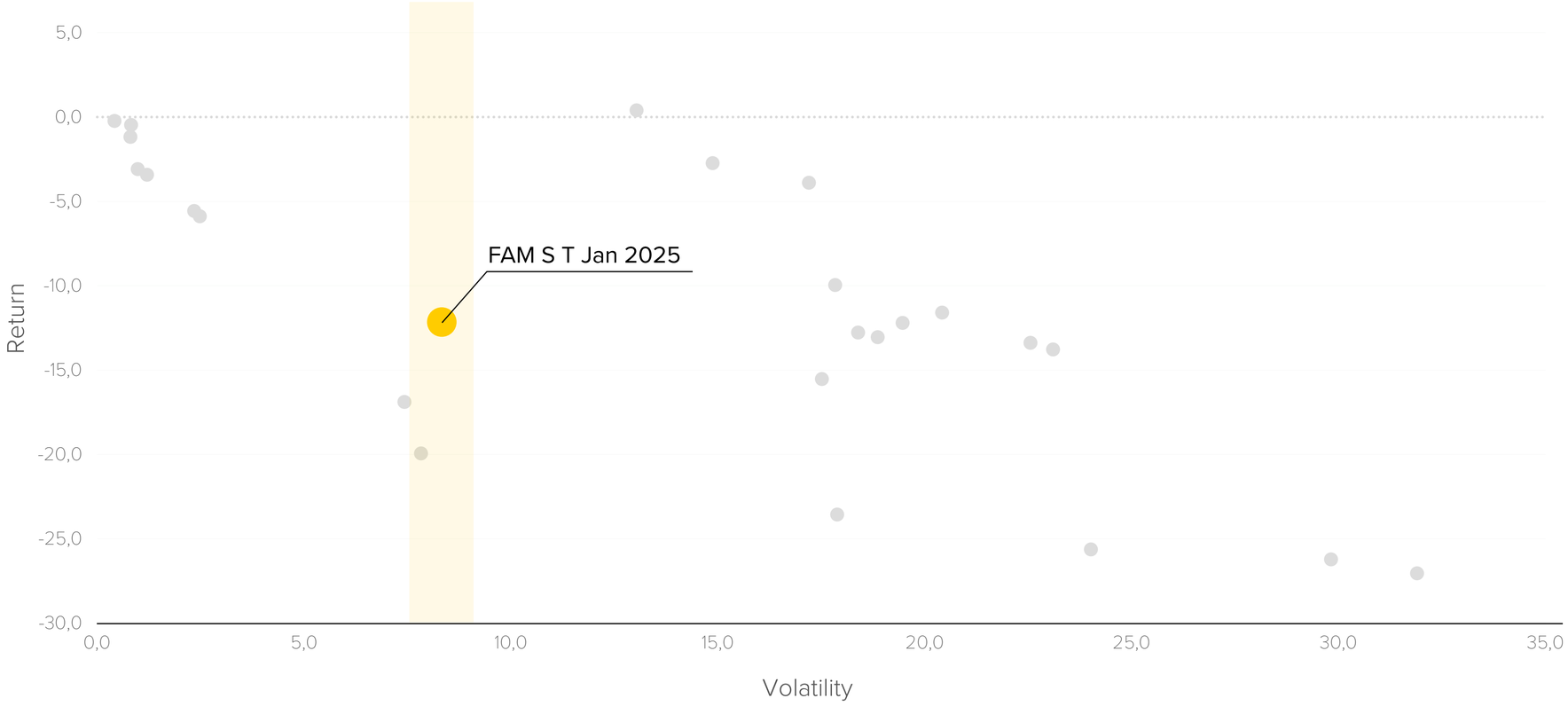


*Il profilo di rischio/rendimento si basa sul portafoglio modello dei fondi, simulato nell'arco di tempo indicato. Il fondo è stato lanciato nel luglio 2019.

© Copyright 2021 Fineco Asset Management D.A.C. | Fineco Asset Management Dac is regulated by the Central Bank of Ireland
Il presente documento è destinato a uso interno dei Consulenti di FinecoBank, non è autorizzata la distribuzione al pubblico. I temi trattati e i contenuti non rappresentano suggerimenti né sollecitazioni di investimento.

# FAM Advisory 6 Target January 2025

Profilo rischio/rendimento | 31 dic 2021 - 31 dic 2022*

**FAM ADV. T Jan 2025**

| | |
|---|---|
| Perf. 1 anno | **-%** |
| Volatilità | **-%** |




*Il profilo di rischio/rendimento si basa sul portafoglio modello dei fondi, simulato nell'arco di tempo indicato. Il fondo è stato lanciato nel luglio 2019.

© Copyright 2021 Fineco Asset Management D.A.C. | Fineco Asset Management Dac is regulated by the Central Bank of Ireland
Il presente documento è destinato a uso interno dei Consulenti di FinecoBank, non è autorizzata la distribuzione al pubblico. I temi trattati e i contenuti non rappresentano suggerimenti né sollecitazioni di investimento.

# FAM Advisory 6 Target Boost

Profilo rischio/rendimento | 31 dic 2021 - 31 dic 2022*

**FAM ADV. T Boost**

| | |
|---|---|
| Perf. 1 anno | **-10,85%** |
| Volatilità | **3,93%** |

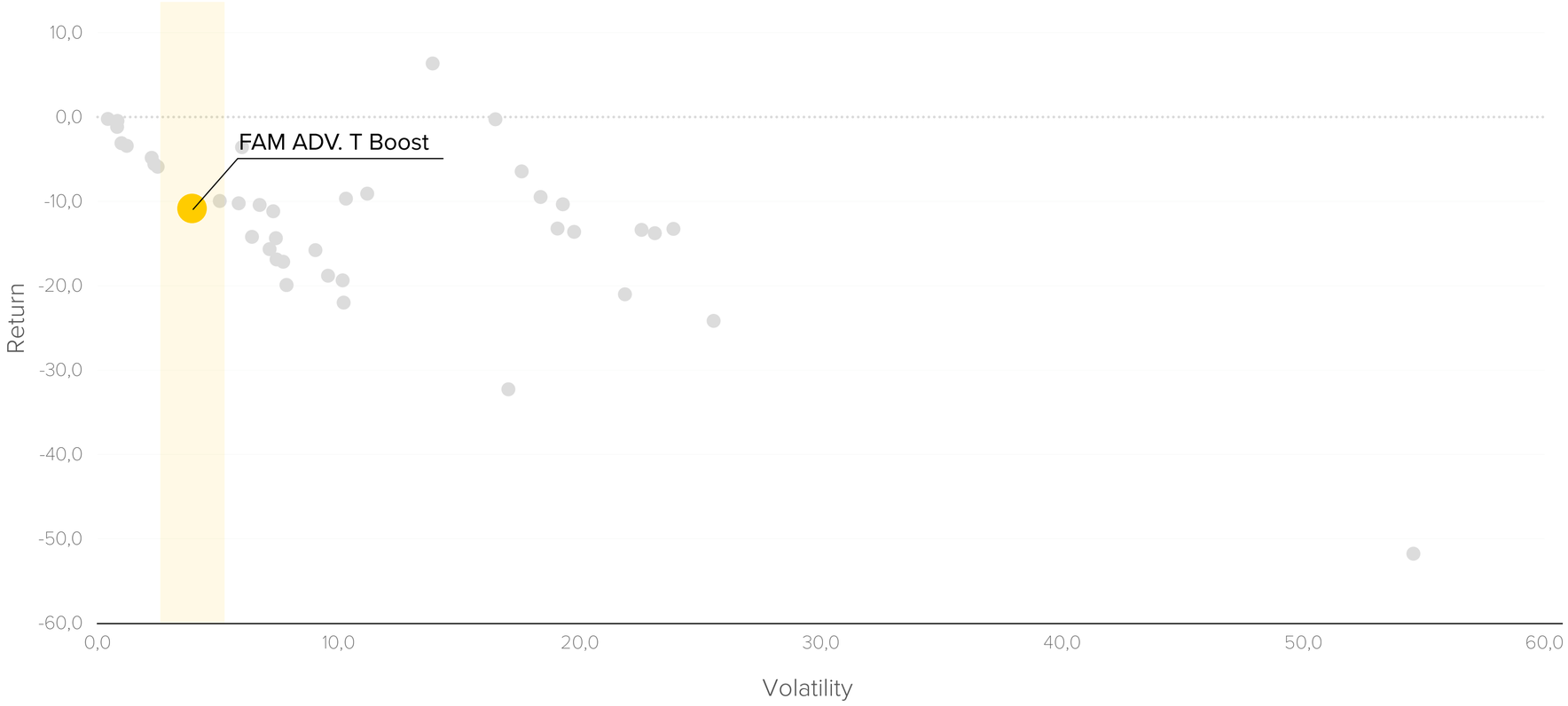


*Il profilo di rischio/rendimento si basa sul portafoglio modello dei fondi, simulato nell'arco di tempo indicato. Il fondo è stato lanciato nel luglio 2019.

© Copyright 2021 Fineco Asset Management D.A.C. | Fineco Asset Management Dac is regulated by the Central Bank of Ireland
Il presente documento è destinato a uso interno dei Consulenti di FinecoBank, non è autorizzata la distribuzione al pubblico. I temi trattati e i contenuti non rappresentano suggerimenti né sollecitazioni di investimento.

# FAM Megatrends Target Boost

## Profilo rischio/rendimento | 31 dic 2021 - 31 dic 2022*

**FAM MT T Boost**

| | |
|---|---|
| Perf. 1 anno | **-13,38%** |
| Volatilità | **8,13%** |

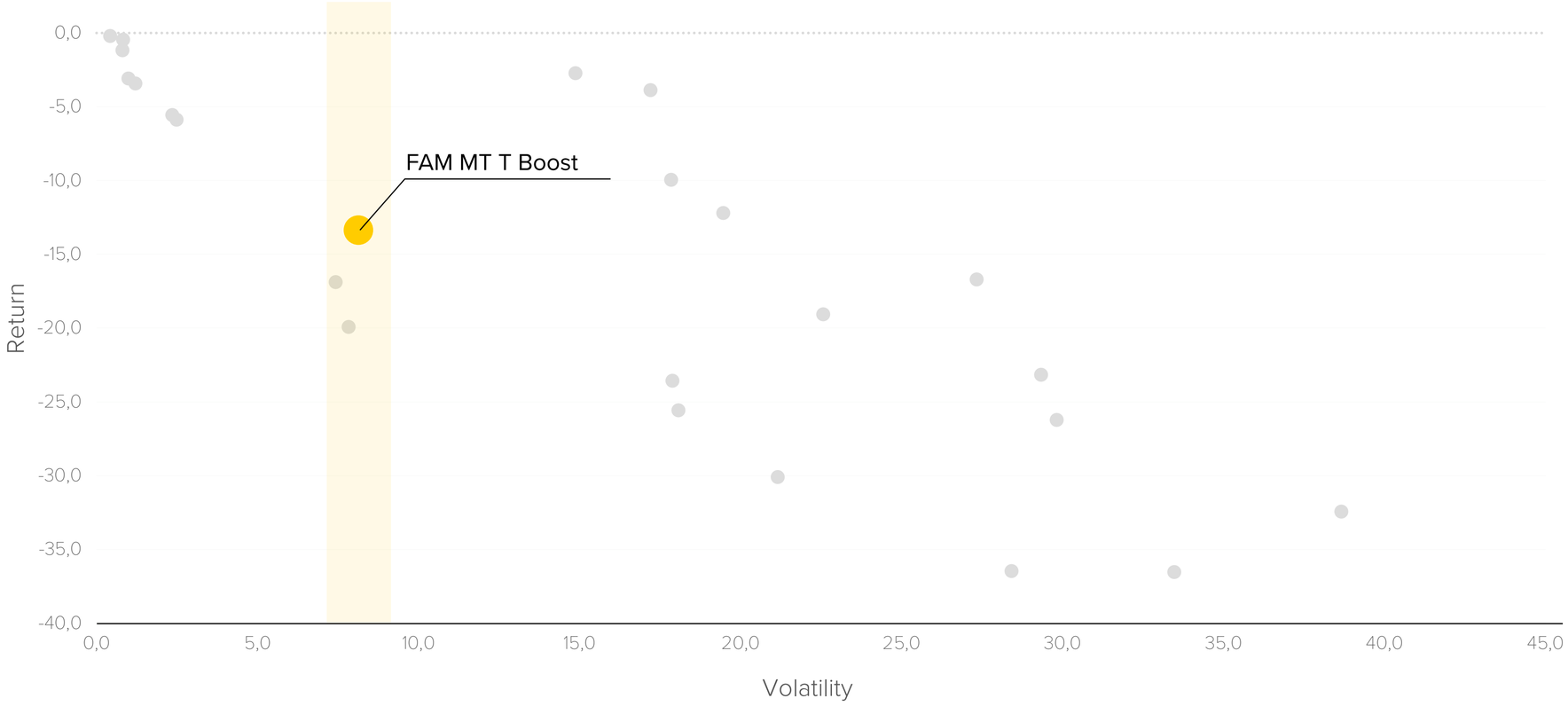


*Il profilo di rischio/rendimento si basa sul portafoglio modello dei fondi, simulato nell'arco di tempo indicato. Il fondo è stato lanciato nel luglio 2019.

© Copyright 2021 Fineco Asset Management D.A.C. | Fineco Asset Management Dac is regulated by the Central Bank of Ireland
Il presente documento è destinato a uso interno dei Consulenti di FinecoBank, non è autorizzata la distribuzione al pubblico. I temi trattati e i contenuti non rappresentano suggerimenti né sollecitazioni di investimento.

# FAM Sustainable Target Boost

## Profilo rischio/rendimento | 31 dic 2021 - 31 dic 2022*

**FAM S T Boost**

| | |
|---|---|
| Perf. 1 anno | **-16,57%** |
| Volatilità | **17,30%** |

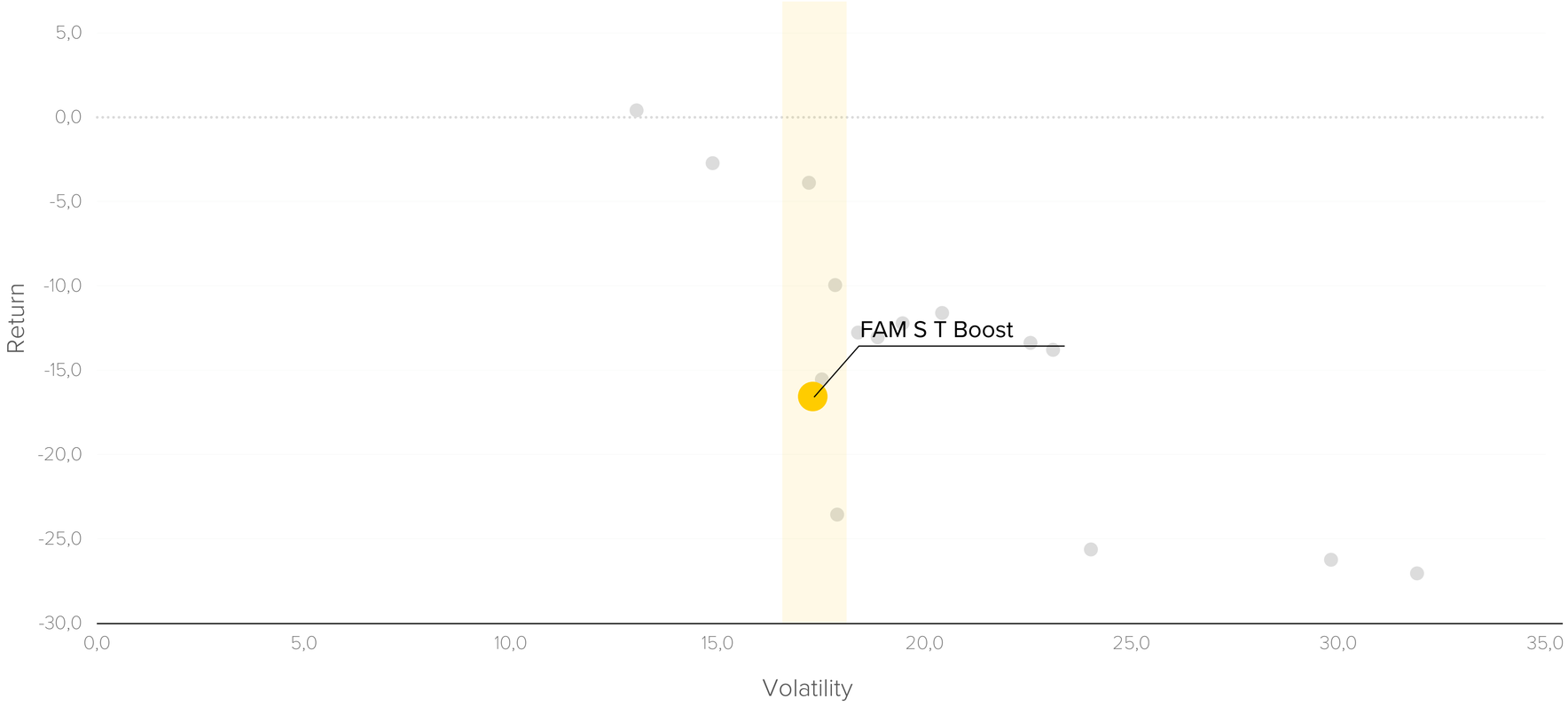


*Il profilo di rischio/rendimento si basa sul portafoglio modello dei fondi, simulato nell'arco di tempo indicato. Il fondo è stato lanciato nel luglio 2019.

© Copyright 2021 Fineco Asset Management D.A.C. | Fineco Asset Management Dac is regulated by the Central Bank of Ireland
Il presente documento è destinato a uso interno dei Consulenti di FinecoBank, non è autorizzata la distribuzione al pubblico. I temi trattati e i contenuti non rappresentano suggerimenti né sollecitazioni di investimento.

# FAM Megatrends Target 2022

Profilo rischio/rendimento | 31 dic 2021 - 31 dic 2022*

**FAM MT T 2022**

| | |
|---|---|
| Perf. 1 anno | **-19,53%** |
| Volatilità | **16,53%** |

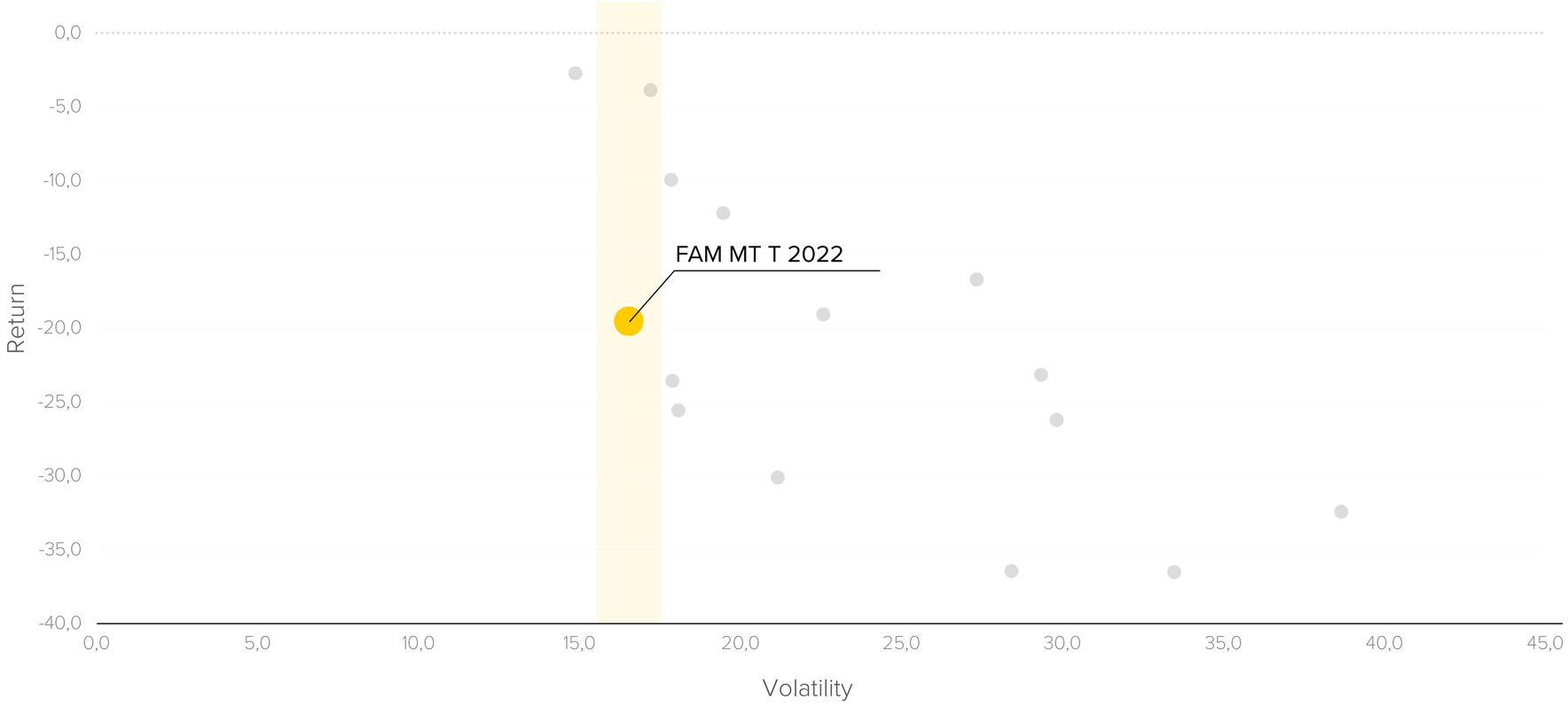


*Il profilo di rischio/rendimento si basa sul portafoglio modello dei fondi, simulato nell'arco di tempo indicato. Il fondo è stato lanciato nel luglio 2019.

© Copyright 2021 Fineco Asset Management D.A.C. | Fineco Asset Management Dac is regulated by the Central Bank of Ireland
Il presente documento è destinato a uso interno dei Consulenti di FinecoBank, non è autorizzata la distribuzione al pubblico. I temi trattati e i contenuti non rappresentano suggerimenti né sollecitazioni di investimento.

# FAM Megatrends Target 2025

Profilo rischio/rendimento | 31 dic 2021 - 31 dic 2022*

**FAM MT T 2025**

| | |
|---|---|
| Perf. 1 anno | **-13,01%** |
| Volatilità | **7,58%** |

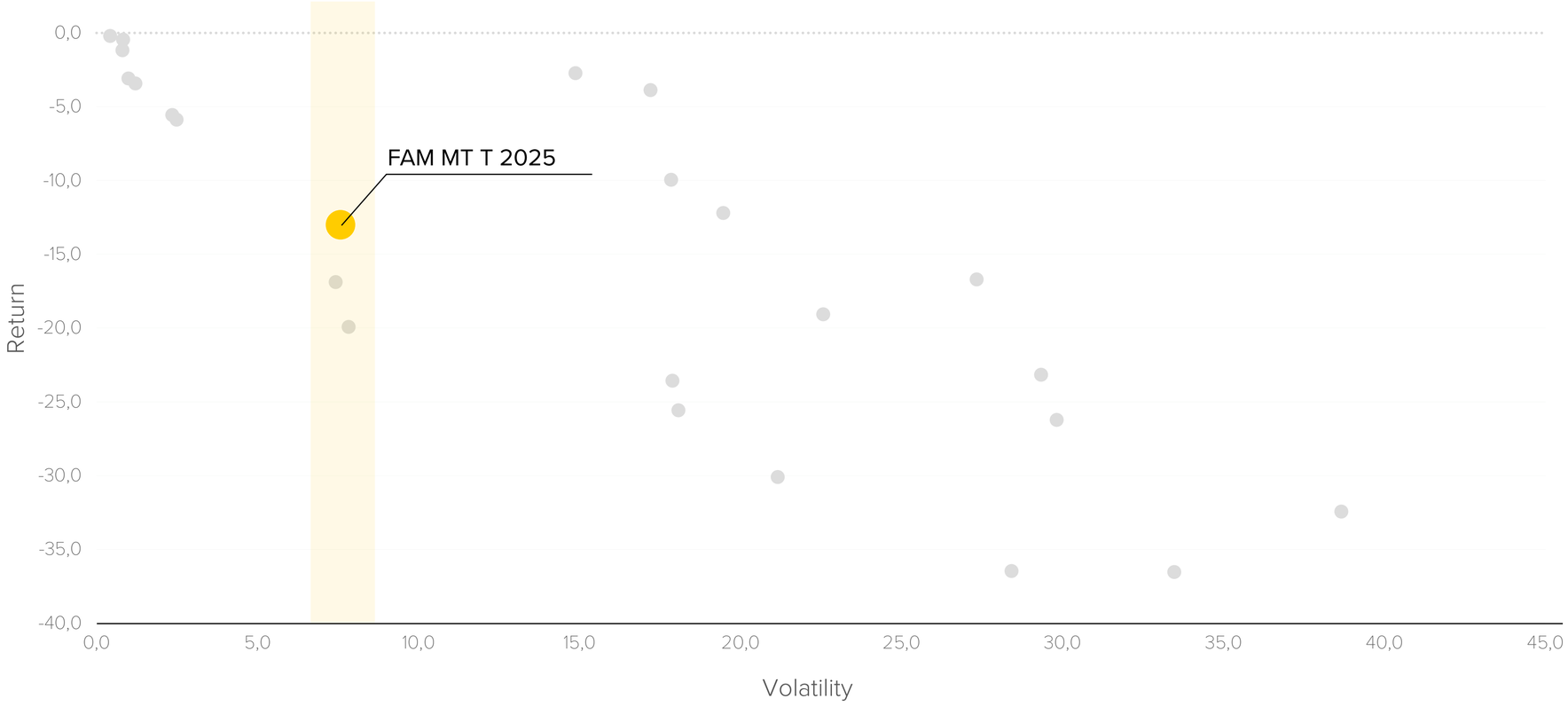


*Il profilo di rischio/rendimento si basa sul portafoglio modello dei fondi, simulato nell'arco di tempo indicato. Il fondo è stato lanciato nel luglio 2019.

© Copyright 2021 Fineco Asset Management D.A.C. | Fineco Asset Management Dac is regulated by the Central Bank of Ireland
Il presente documento è destinato a uso interno dei Consulenti di FinecoBank, non è autorizzata la distribuzione al pubblico. I temi trattati e i contenuti non rappresentano suggerimenti né sollecitazioni di investimento.

# FAM Strategic Allocation

Profilo rischio/rendimento | 31 dic 2021 - 31 dic 2022*

**FAM S.A.**

| | |
|---|---|
| Perf. 1 anno | **-13,88%** |
| Volatilità | **7,20%** |

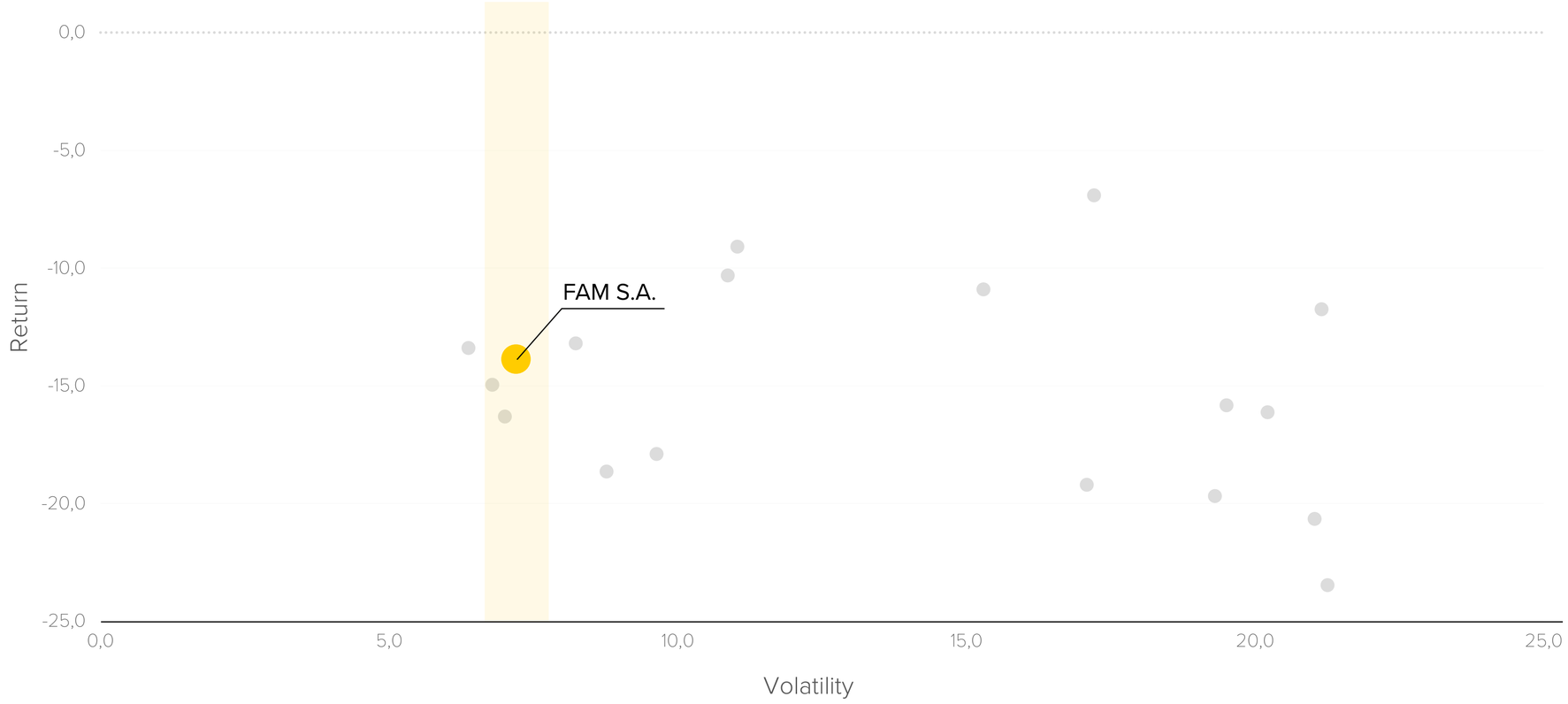


*Il profilo di rischio/rendimento si basa sul portafoglio modello dei fondi, simulato nell'arco di tempo indicato. Il fondo è stato lanciato nel luglio 2019.

© Copyright 2021 Fineco Asset Management D.A.C. | Fineco Asset Management Dac is regulated by the Central Bank of Ireland
Il presente documento è destinato a uso interno dei Consulenti di FinecoBank, non è autorizzata la distribuzione al pubblico. I temi trattati e i contenuti non rappresentano suggerimenti né sollecitazioni di investimento.

# FAM Sustainable Target 2022

Profilo rischio/rendimento | 31 dic 2021 - 31 dic 2022*

**FAM S T 2022**

| | |
|---|---|
| Perf. 1 anno | **-15,08%** |
| Volatilità | **16,61%** |

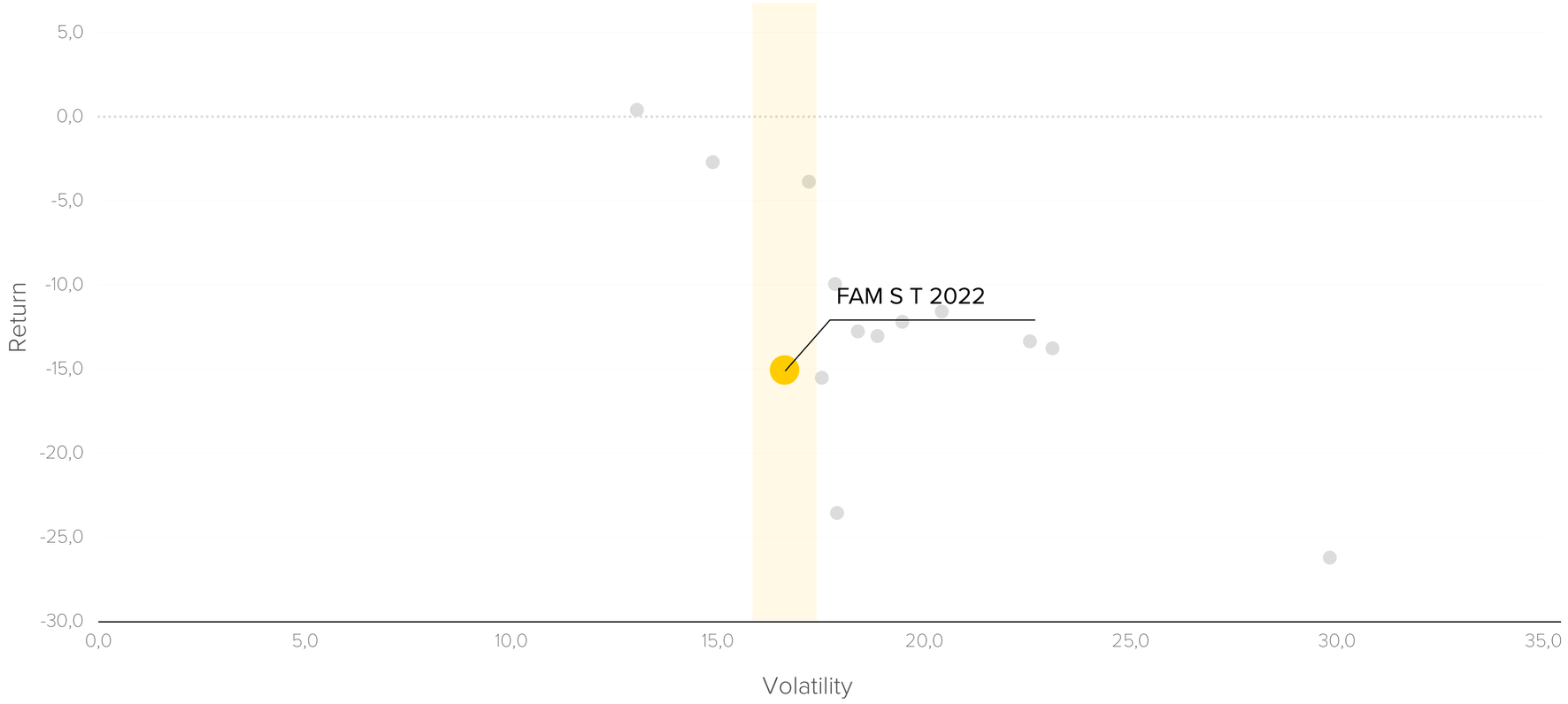


*Il profilo di rischio/rendimento si basa sul portafoglio modello dei fondi, simulato nell'arco di tempo indicato. Il fondo è stato lanciato nel luglio 2019.

© Copyright 2021 Fineco Asset Management D.A.C. | Fineco Asset Management Dac is regulated by the Central Bank of Ireland
Il presente documento è destinato a uso interno dei Consulenti di FinecoBank, non è autorizzata la distribuzione al pubblico. I temi trattati e i contenuti non rappresentano suggerimenti né sollecitazioni di investimento.

# FAM Sustainable Target 2022 II

Profilo rischio/rendimento | 31 dic 2021 - 31 dic 2022*

**FAM S T 2022 II**

| | |
|---|---|
| Perf. 1 anno | **-14,59%** |
| Volatilità | **15,22%** |

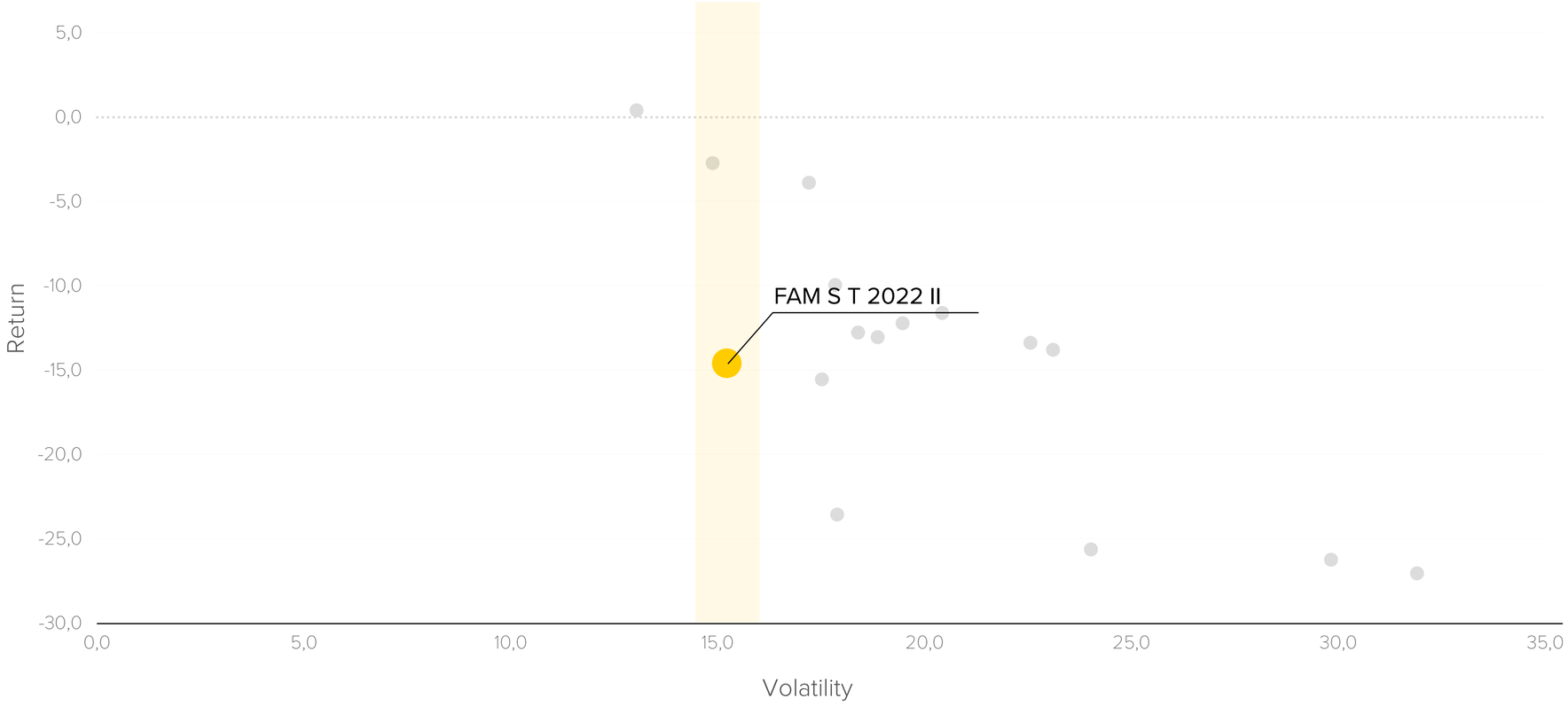


*Il profilo di rischio/rendimento si basa sul portafoglio modello dei fondi, simulato nell'arco di tempo indicato. Il fondo è stato lanciato nel luglio 2019.

© Copyright 2021 Fineco Asset Management D.A.C. | Fineco Asset Management Dac is regulated by the Central Bank of Ireland
Il presente documento è destinato a uso interno dei Consulenti di FinecoBank, non è autorizzata la distribuzione al pubblico. I temi trattati e i contenuti non rappresentano suggerimenti né sollecitazioni di investimento.

# FAM Megatrends Target 2022 II

Profilo rischio/rendimento | 31 dic 2021 - 31 dic 2022*

**FAM MT T 2022 II**

| | |
|---|---|
| Perf. 1 anno | **-18,86%** |
| Volatilità | **15,47%** |

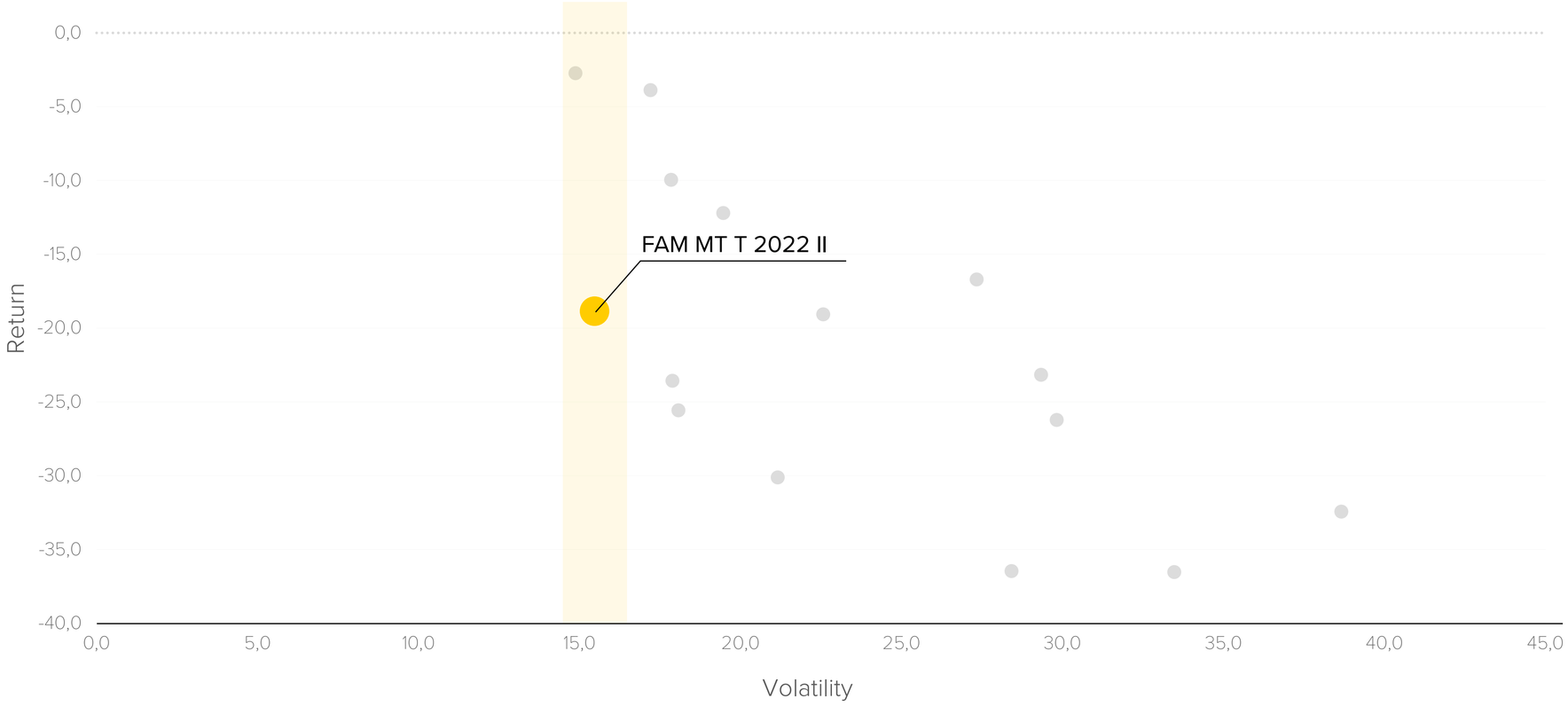


*Il profilo di rischio/rendimento si basa sul portafoglio modello dei fondi, simulato nell'arco di tempo indicato. Il fondo è stato lanciato nel luglio 2019.

© Copyright 2021 Fineco Asset Management D.A.C. | Fineco Asset Management Dac is regulated by the Central Bank of Ireland
Il presente documento è destinato a uso interno dei Consulenti di FinecoBank, non è autorizzata la distribuzione al pubblico. I temi trattati e i contenuti non rappresentano suggerimenti né sollecitazioni di investimento.

# FAM Megatrends Target 2025 II

Profilo rischio/rendimento | 31 dic 2021 - 31 dic 2022*

**FAM MT T 2025 II**

| | |
|---|---|
| Perf. 1 anno | **-12,21%** |
| Volatilità | **6,75%** |

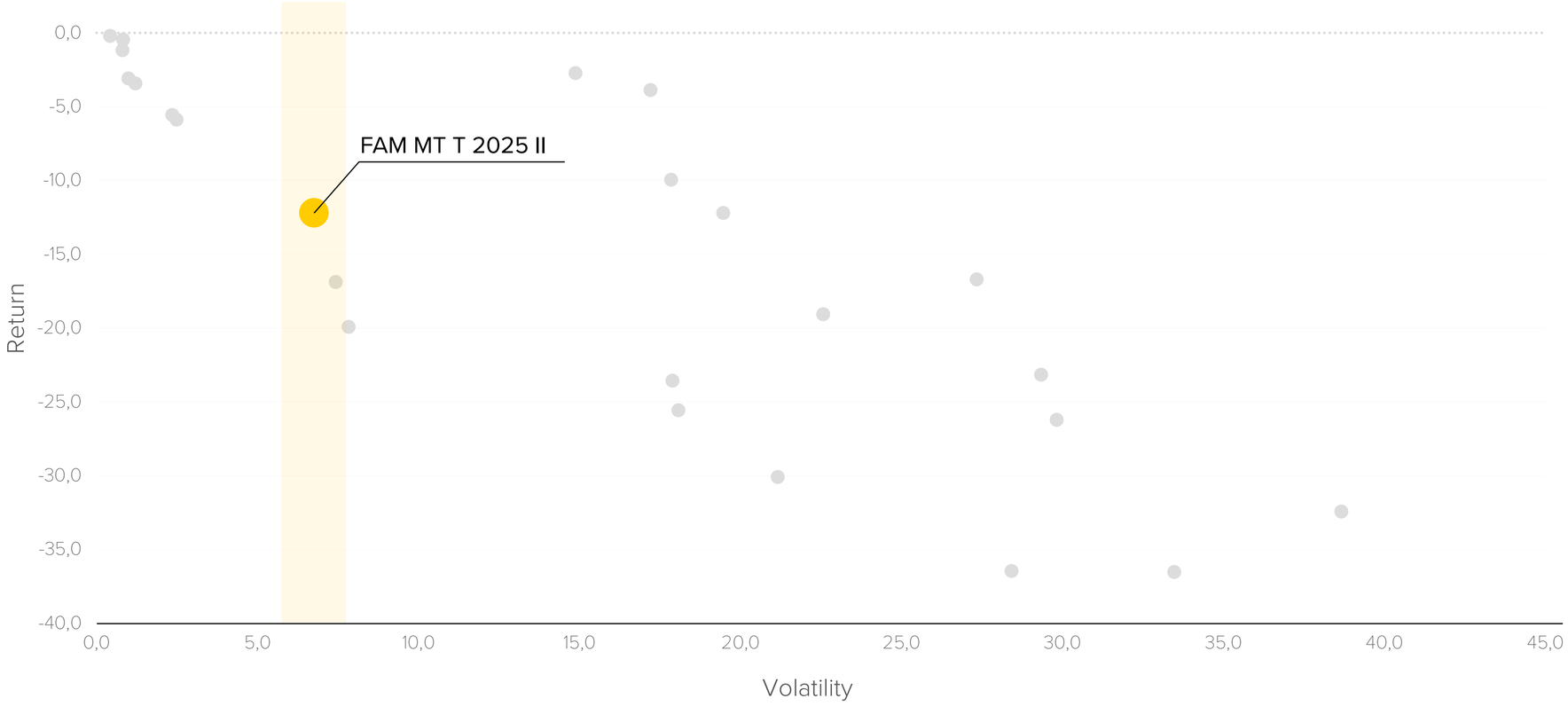


*Il profilo di rischio/rendimento si basa sul portafoglio modello dei fondi, simulato nell'arco di tempo indicato. Il fondo è stato lanciato nel luglio 2019.

© Copyright 2021 Fineco Asset Management D.A.C. | Fineco Asset Management Dac is regulated by the Central Bank of Ireland
Il presente documento è destinato a uso interno dei Consulenti di FinecoBank, non è autorizzata la distribuzione al pubblico. I temi trattati e i contenuti non rappresentano suggerimenti né sollecitazioni di investimento.

# FAM MEGATRENDS TARGET 2022 III

Profilo rischio/rendimento | 31 dic 2021 - 31 dic 2022*

**FAM MT T 2022 III**

| | |
|---|---|
| Perf. 1 anno | **-17,90%** |
| Volatilità | **14,22%** |

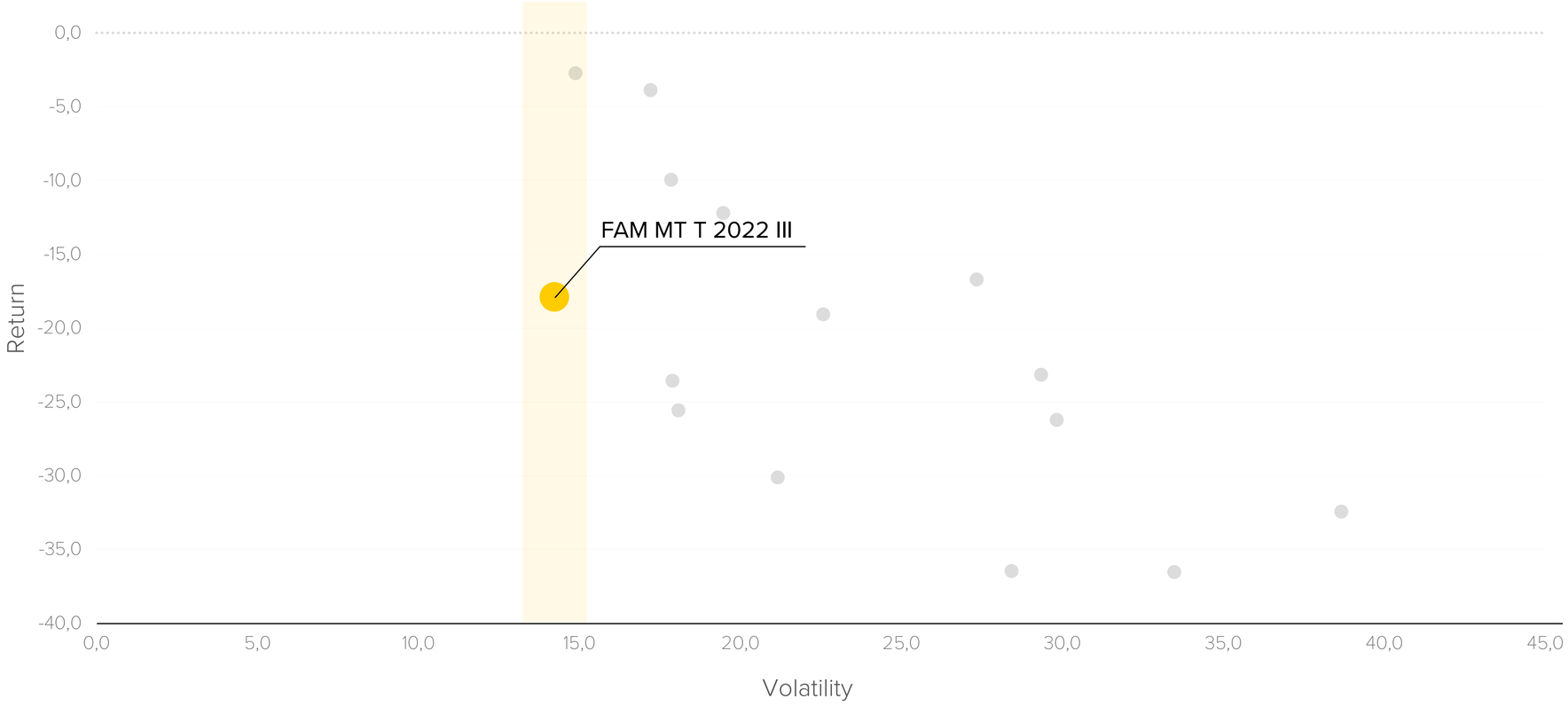


*Il profilo di rischio/rendimento si basa sul portafoglio modello dei fondi, simulato nell'arco di tempo indicato. Il fondo è stato lanciato nel luglio 2019.

© Copyright 2021 Fineco Asset Management D.A.C. | Fineco Asset Management Dac is regulated by the Central Bank of Ireland
Il presente documento è destinato a uso interno dei Consulenti di FinecoBank, non è autorizzata la distribuzione al pubblico. I temi trattati e i contenuti non rappresentano suggerimenti né sollecitazioni di investimento.

# FAM Megatrends Target 2023

Profilo rischio/rendimento | 31 dic 2021 - 31 dic 2022*

**FAM MT T 2023**

| | |
|---|---|
| Perf. 1 anno | **-16,37%** |
| Volatilità | **12,73%** |

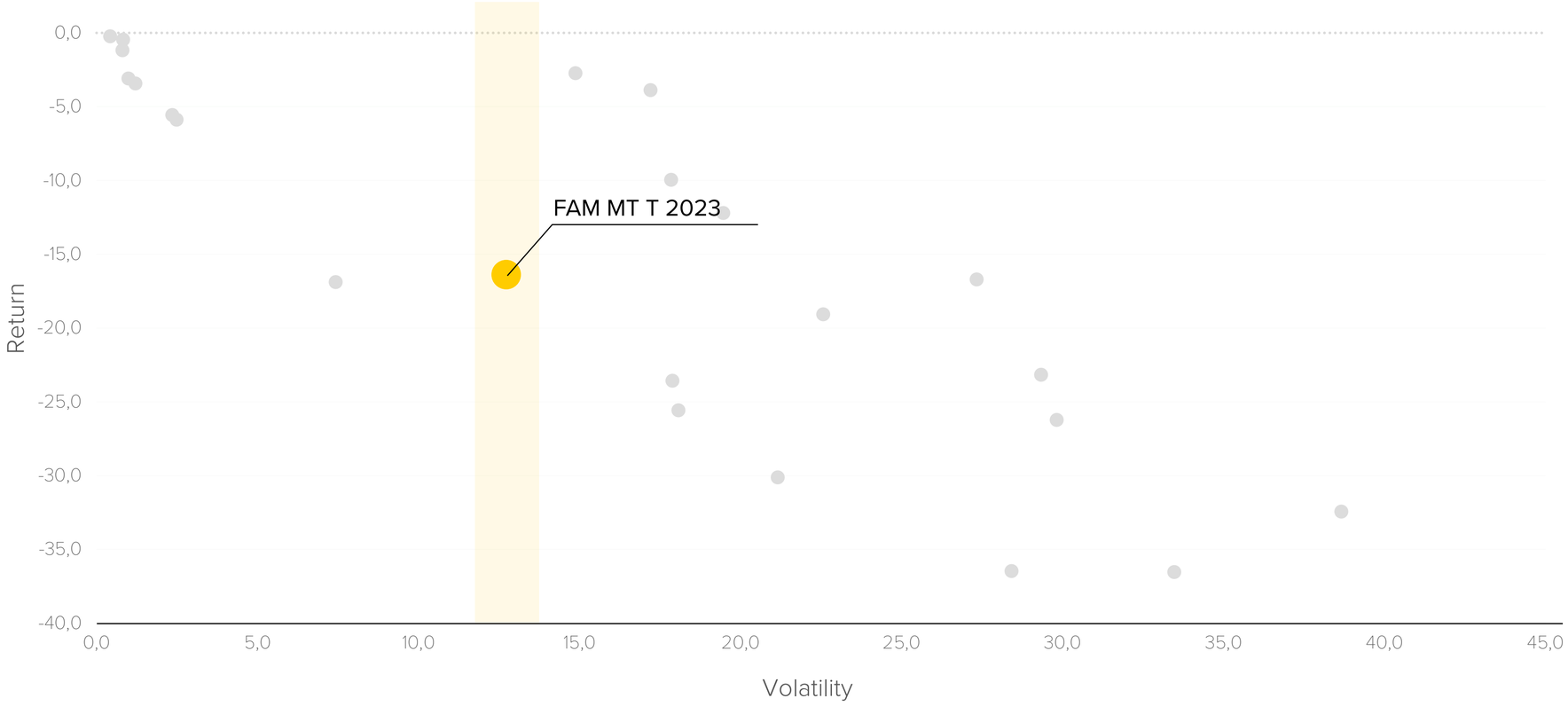


*Il profilo di rischio/rendimento si basa sul portafoglio modello dei fondi, simulato nell'arco di tempo indicato. Il fondo è stato lanciato nel luglio 2019.

© Copyright 2021 Fineco Asset Management D.A.C. | Fineco Asset Management Dac is regulated by the Central Bank of Ireland
Il presente documento è destinato a uso interno dei Consulenti di FinecoBank, non è autorizzata la distribuzione al pubblico. I temi trattati e i contenuti non rappresentano suggerimenti né sollecitazioni di investimento.

# FAM MEGATRENDS TARGET 2025 III

Profilo rischio/rendimento | 31 dic 2021 - 31 dic 2022*

**FAM MT T 2025 III**

| | |
|---|---|
| Perf. 1 anno | **-11,76%** |
| Volatilità | **6,21%** |

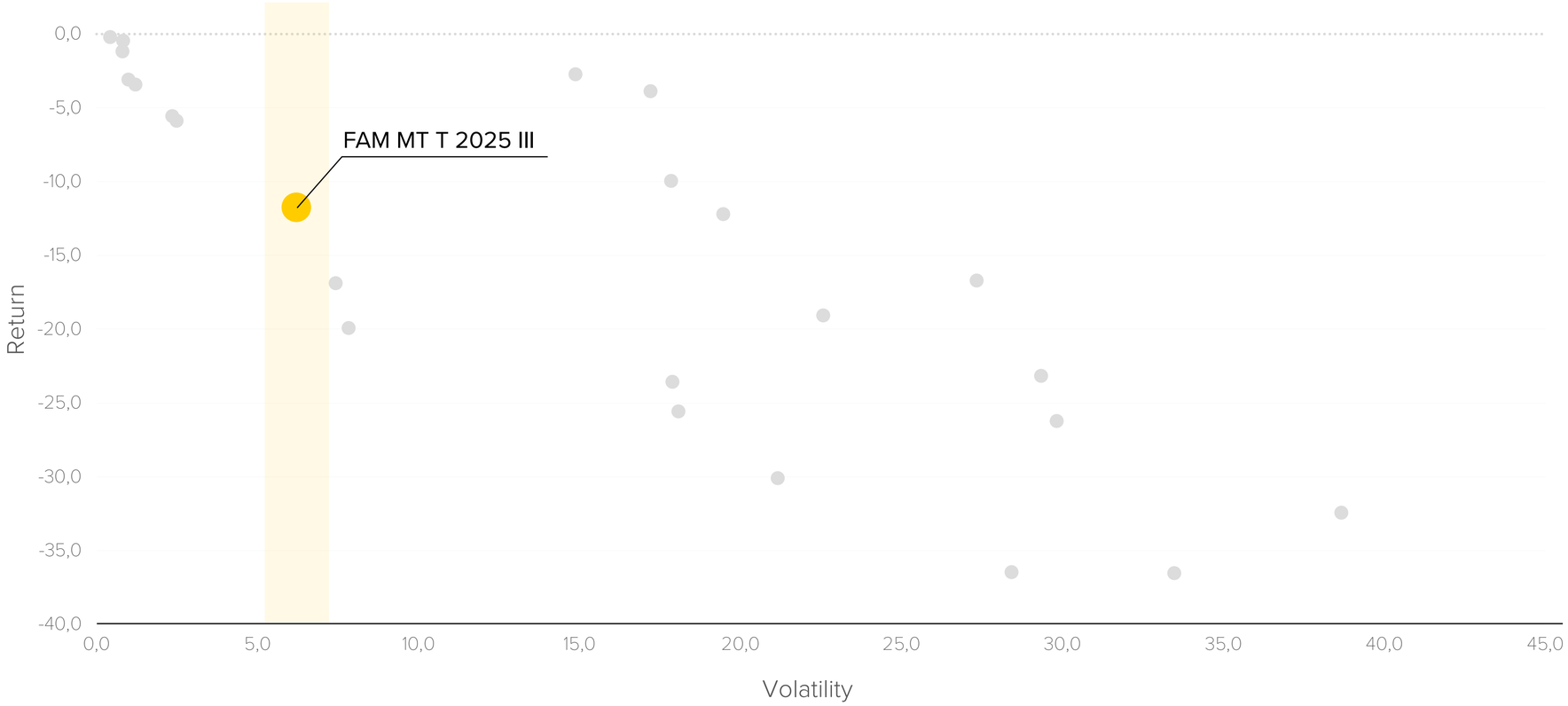


*Il profilo di rischio/rendimento si basa sul portafoglio modello dei fondi, simulato nell'arco di tempo indicato. Il fondo è stato lanciato nel luglio 2019.

© Copyright 2021 Fineco Asset Management D.A.C. | Fineco Asset Management Dac is regulated by the Central Bank of Ireland
Il presente documento è destinato a uso interno dei Consulenti di FinecoBank, non è autorizzata la distribuzione al pubblico. I temi trattati e i contenuti non rappresentano suggerimenti né sollecitazioni di investimento.

# FAM Megatrends Target 2026

Profilo rischio/rendimento | 31 dic 2021 - 31 dic 2022*

**FAM MT T 2026**

| | |
|---|---|
| Perf. 1 anno | **-11,22%** |
| Volatilità | **5,69%** |

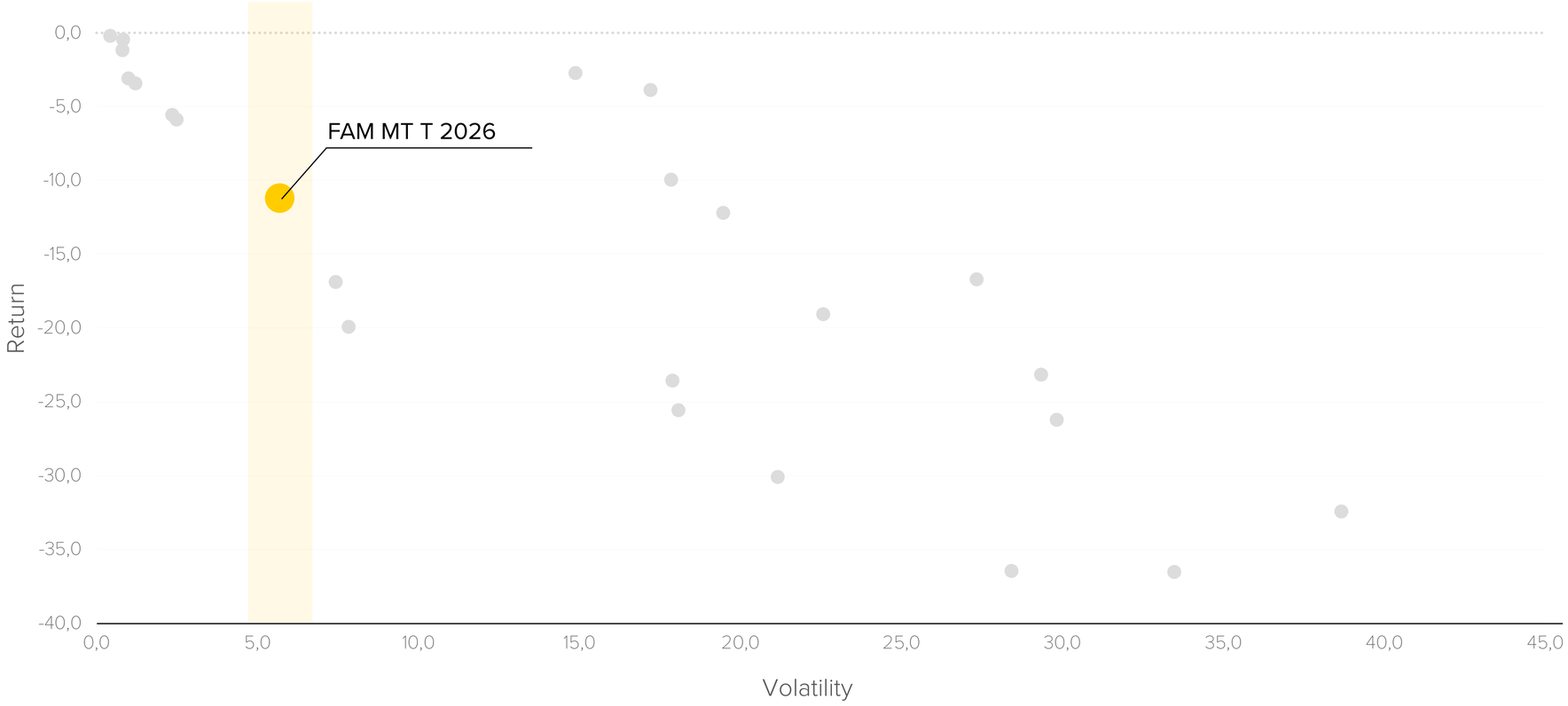


*Il profilo di rischio/rendimento si basa sul portafoglio modello dei fondi, simulato nell'arco di tempo indicato. Il fondo è stato lanciato nel luglio 2019.

© Copyright 2021 Fineco Asset Management D.A.C. | Fineco Asset Management Dac is regulated by the Central Bank of Ireland
Il presente documento è destinato a uso interno dei Consulenti di FinecoBank, non è autorizzata la distribuzione al pubblico. I temi trattati e i contenuti non rappresentano suggerimenti né sollecitazioni di investimento.

# FAM SUSTAINABLE TARGET 2022 III

Profilo rischio/rendimento | 31 dic 2021 - 31 dic 2022*

**FAM ST T 2022 III**

| | |
|---|---|
| Perf. 1 anno | **-13,89%** |
| Volatilità | **13,91%** |

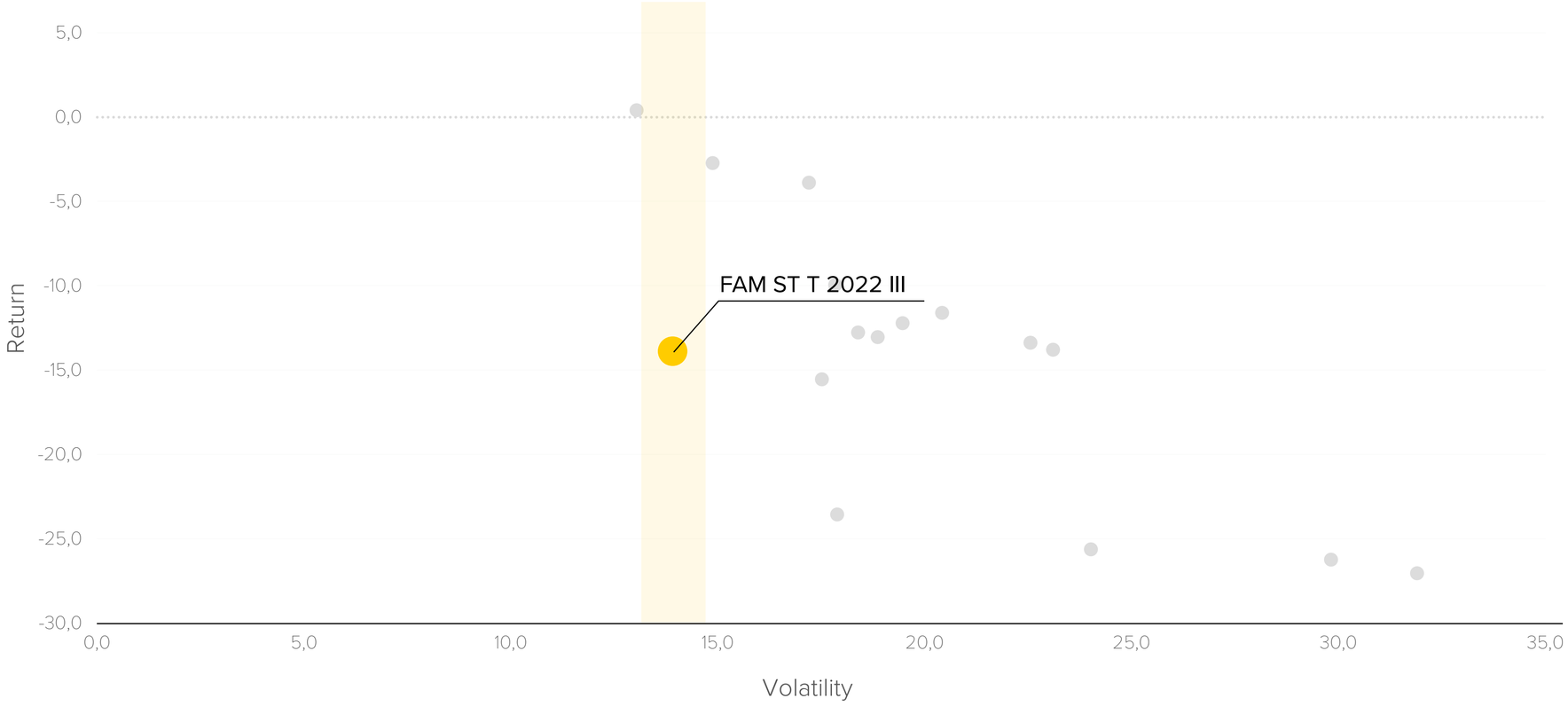


*Il profilo di rischio/rendimento si basa sul portafoglio modello dei fondi, simulato nell'arco di tempo indicato. Il fondo è stato lanciato nel luglio 2019.

© Copyright 2021 Fineco Asset Management D.A.C. | Fineco Asset Management Dac is regulated by the Central Bank of Ireland
Il presente documento è destinato a uso interno dei Consulenti di FinecoBank, non è autorizzata la distribuzione al pubblico. I temi trattati e i contenuti non rappresentano suggerimenti né sollecitazioni di investimento.

# FAM SUSTAINABLE TARGET 2023

Profilo rischio/rendimento | 31 dic 2021 - 31 dic 2022*

**FAM ST T 2023**

| | |
|---|---|
| Perf. 1 anno | **-12,95%** |
| Volatilità | **12,40%** |

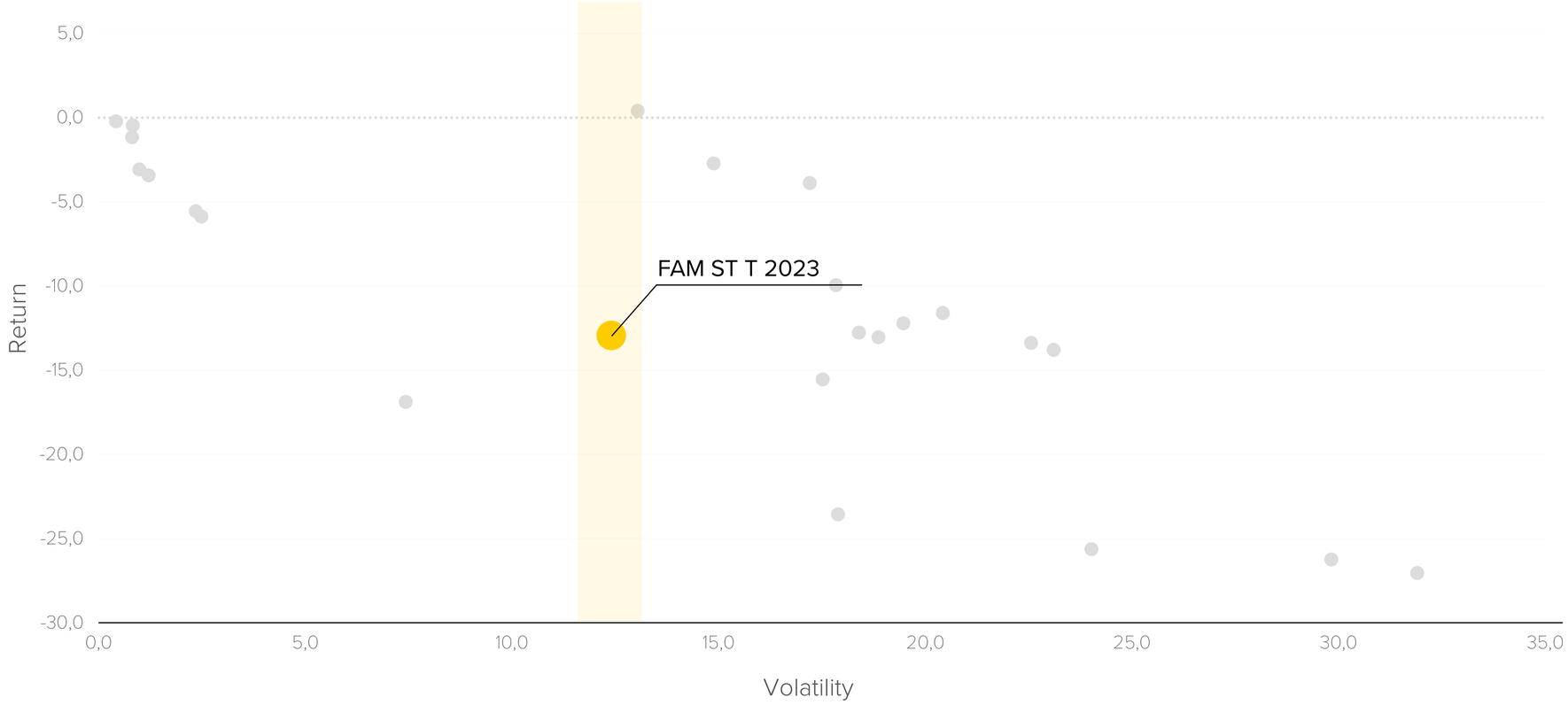


*Il profilo di rischio/rendimento si basa sul portafoglio modello dei fondi, simulato nell'arco di tempo indicato. Il fondo è stato lanciato nel luglio 2019.

© Copyright 2021 Fineco Asset Management D.A.C. | Fineco Asset Management Dac is regulated by the Central Bank of Ireland
Il presente documento è destinato a uso interno dei Consulenti di FinecoBank, non è autorizzata la distribuzione al pubblico. I temi trattati e i contenuti non rappresentano suggerimenti né sollecitazioni di investimento.

# FAM SUSTAINABLE TARGET 2023 II

Profilo rischio/rendimento | 31 dic 2021 - 31 dic 2022*

**FAM ST T 2023 II**

| | |
|---|---|
| Perf. 1 anno | **-11,78%** |
| Volatilità | **10,88%** |

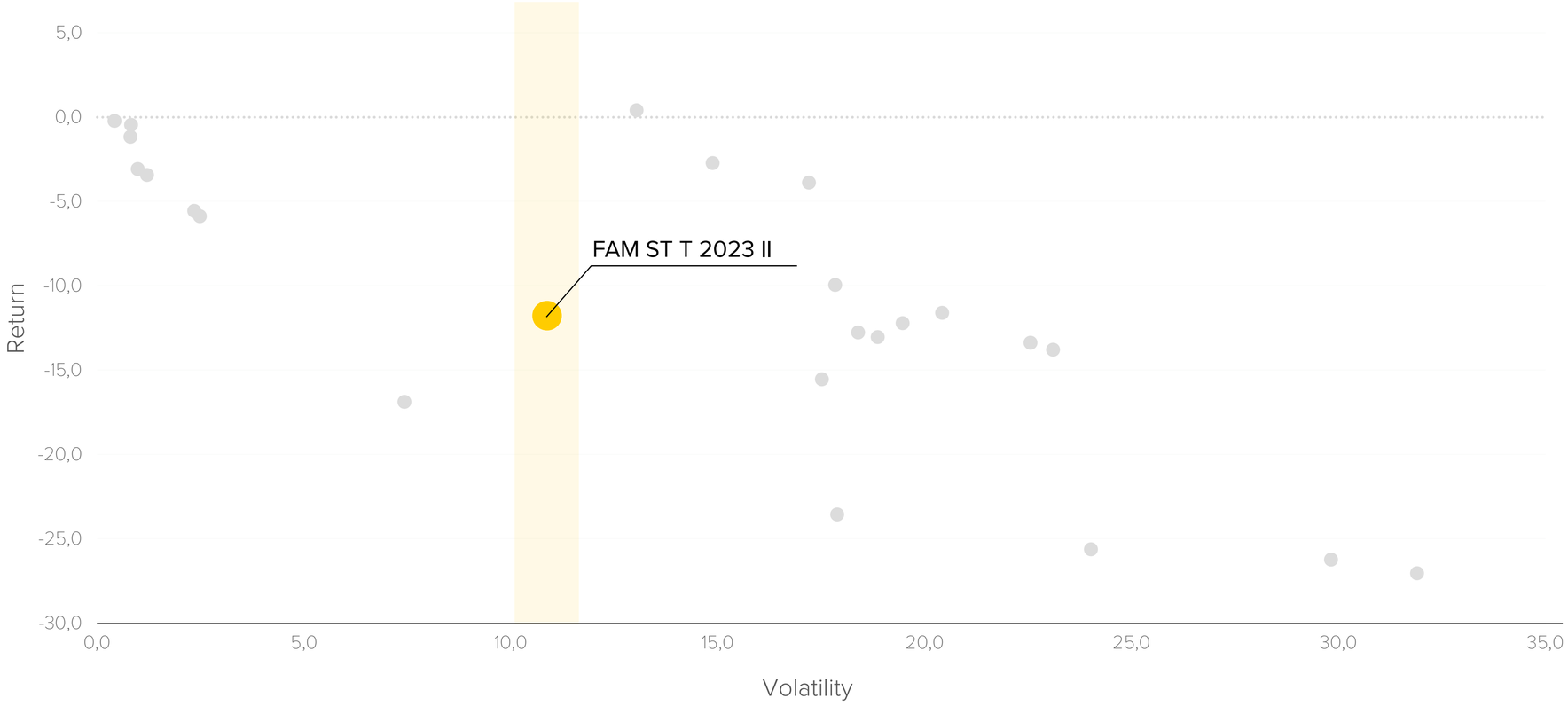


*Il profilo di rischio/rendimento si basa sul portafoglio modello dei fondi, simulato nell'arco di tempo indicato. Il fondo è stato lanciato nel luglio 2019.

© Copyright 2021 Fineco Asset Management D.A.C. | Fineco Asset Management Dac is regulated by the Central Bank of Ireland
Il presente documento è destinato a uso interno dei Consulenti di FinecoBank, non è autorizzata la distribuzione al pubblico. I temi trattati e i contenuti non rappresentano suggerimenti né sollecitazioni di investimento.

# FAM SUSTAINABLE TARGET 2026

Profilo rischio/rendimento | 31 dic 2021 - 31 dic 2022*

**FAM ST T 2026**

| | |
|---|---|
| Perf. 1 anno | **-9,43%** |
| Volatilità | **5,09%** |

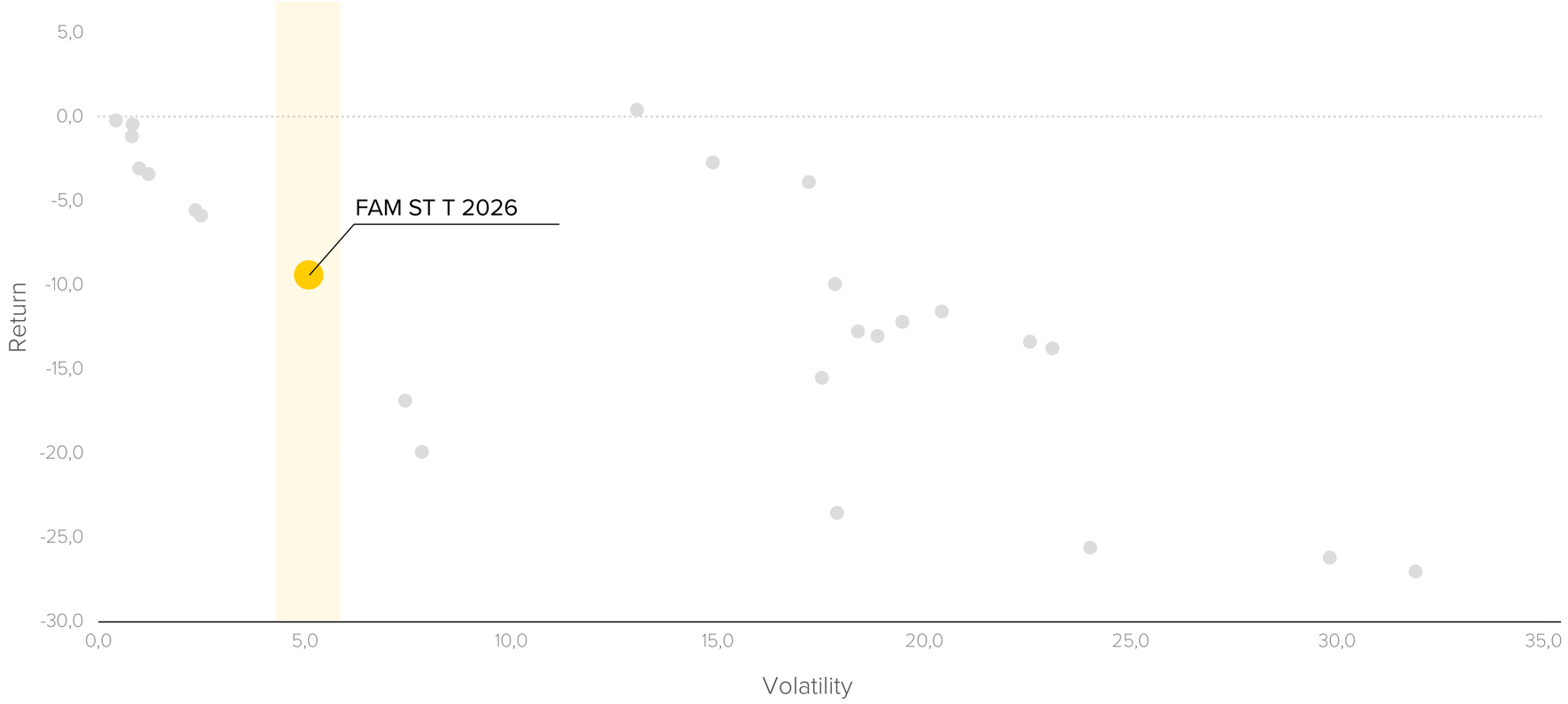


*Il profilo di rischio/rendimento si basa sul portafoglio modello dei fondi, simulato nell'arco di tempo indicato. Il fondo è stato lanciato nel luglio 2019.

© Copyright 2021 Fineco Asset Management D.A.C. | Fineco Asset Management Dac is regulated by the Central Bank of Ireland
Il presente documento è destinato a uso interno dei Consulenti di FinecoBank, non è autorizzata la distribuzione al pubblico. I temi trattati e i contenuti non rappresentano suggerimenti né sollecitazioni di investimento.

# FAM MEGATRENDS TARGET 2023 II

Profilo rischio/rendimento | 31 dic 2021 - 31 dic 2022*

**FAM MT T 2023 II**

| | |
|---|---|
| Perf. 1 anno | **-14,83%** |
| Volatilità | **11,16%** |

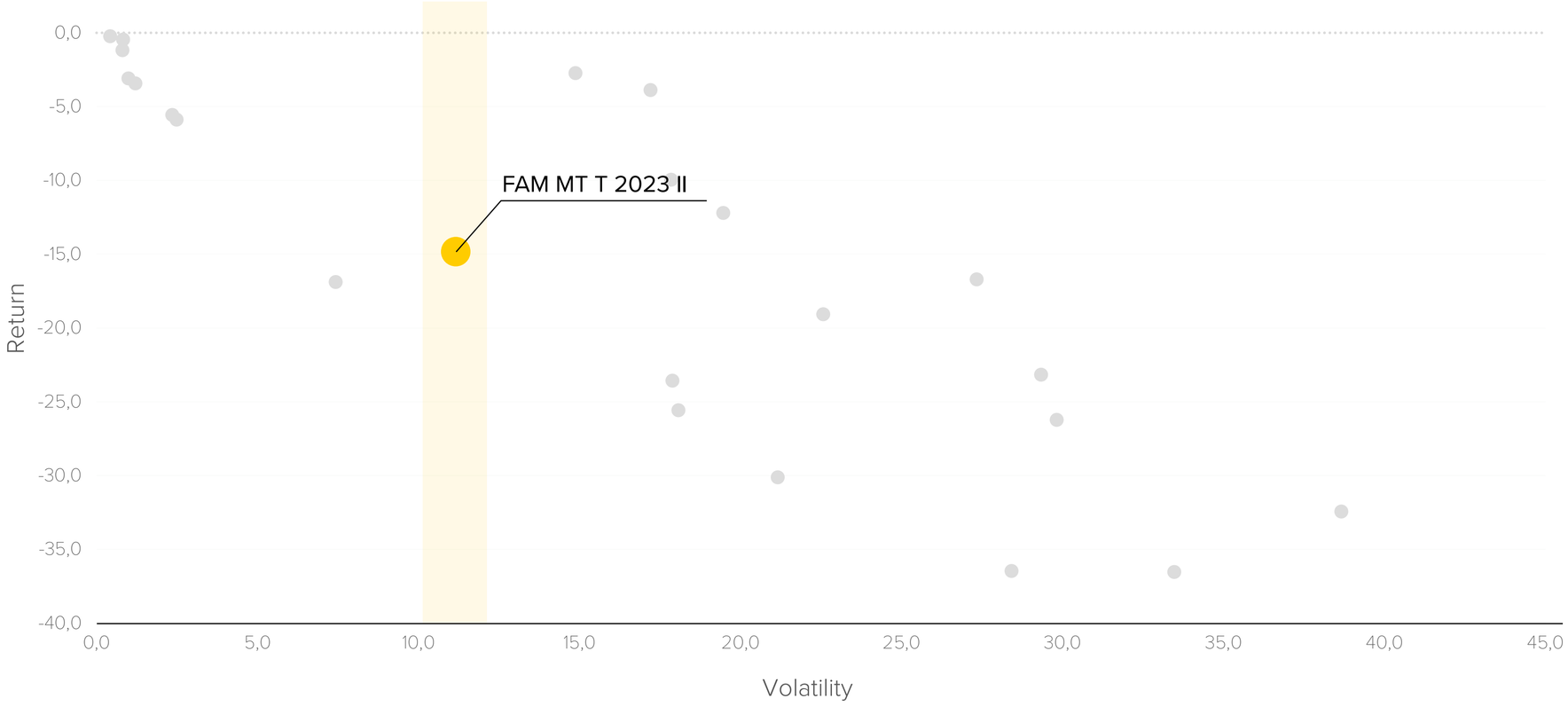


*Il profilo di rischio/rendimento si basa sul portafoglio modello dei fondi, simulato nell'arco di tempo indicato. Il fondo è stato lanciato nel luglio 2019.

© Copyright 2021 Fineco Asset Management D.A.C. | Fineco Asset Management Dac is regulated by the Central Bank of Ireland
Il presente documento è destinato a uso interno dei Consulenti di FinecoBank, non è autorizzata la distribuzione al pubblico. I temi trattati e i contenuti non rappresentano suggerimenti né sollecitazioni di investimento.

# FAM MEGATRENDS TARGET 2026 II

Profilo rischio/rendimento | 31 dic 2021 - 31 dic 2022*

**FAM MT T 2026 II**

| | |
|---|---|
| Perf. 1 anno | **-10,68%** |
| Volatilità | **5,16%** |

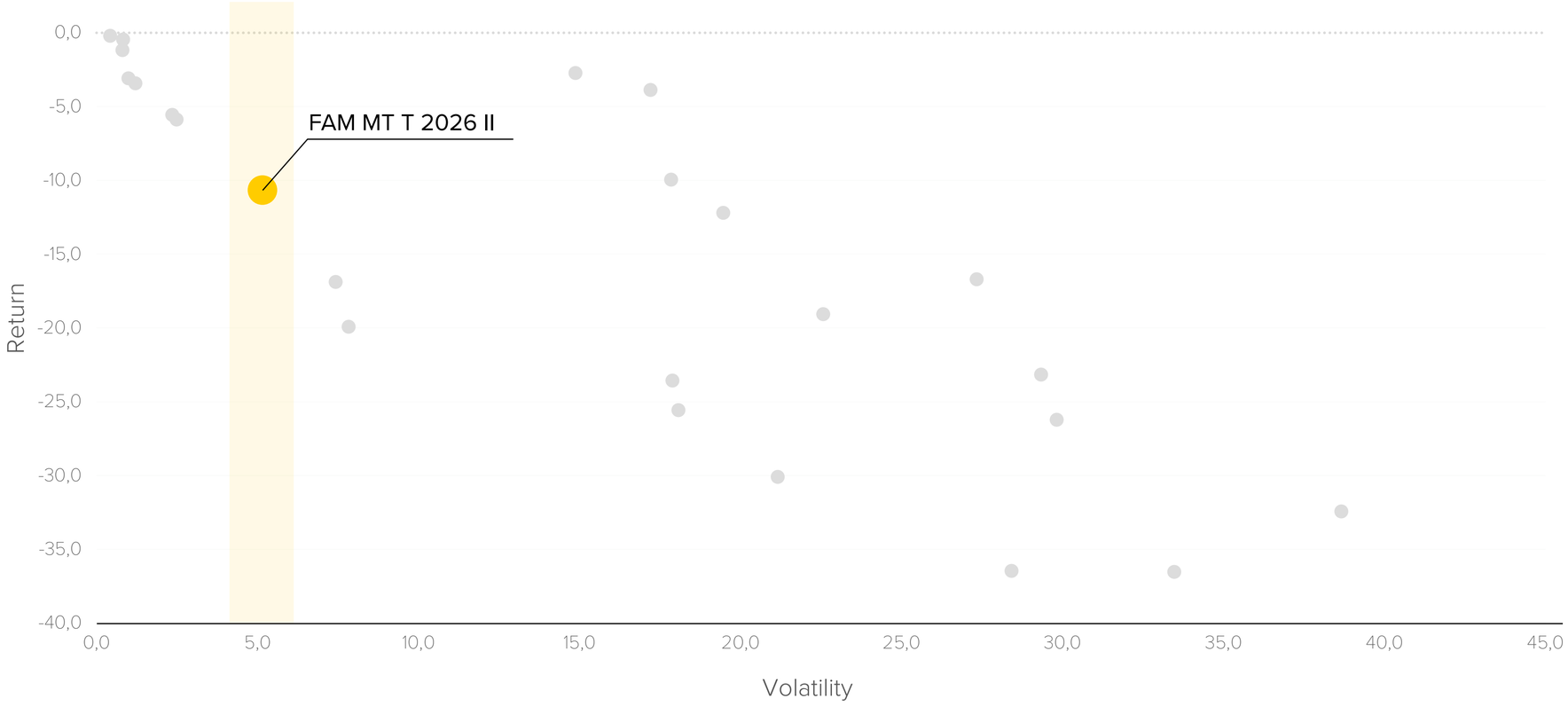


*Il profilo di rischio/rendimento si basa sul portafoglio modello dei fondi, simulato nell'arco di tempo indicato. Il fondo è stato lanciato nel luglio 2019.

© Copyright 2021 Fineco Asset Management D.A.C. | Fineco Asset Management Dac is regulated by the Central Bank of Ireland
Il presente documento è destinato a uso interno dei Consulenti di FinecoBank, non è autorizzata la distribuzione al pubblico. I temi trattati e i contenuti non rappresentano suggerimenti né sollecitazioni di investimento.

# FAM SUSTAINABLE TARGET 2023 III

Profilo rischio/rendimento | 31 dic 2021 - 31 dic 2022*

**FAM ST T 2023 III**

| | |
|---|---|
| Perf. 1 anno | **-10,12%** |
| Volatilità | **8,63%** |

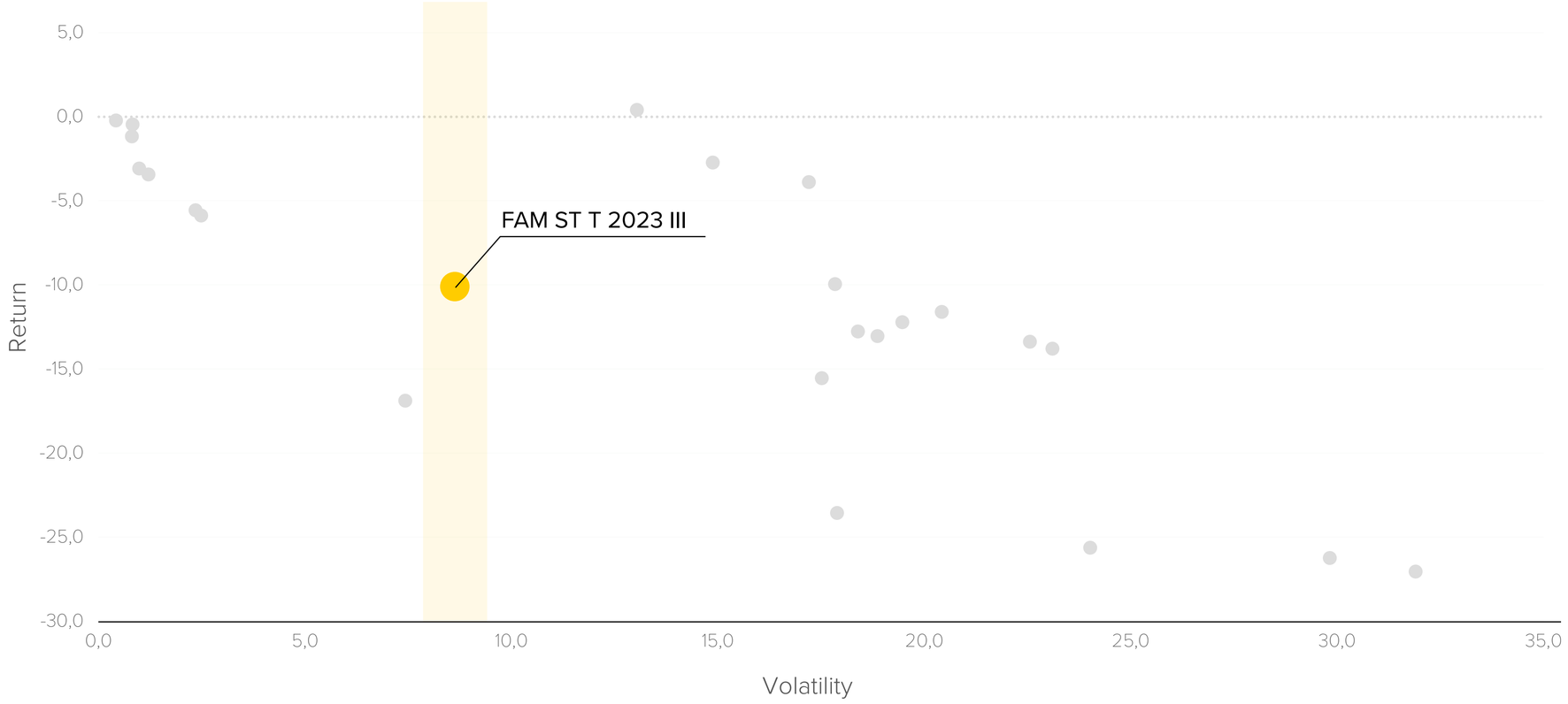


*Il profilo di rischio/rendimento si basa sul portafoglio modello dei fondi, simulato nell'arco di tempo indicato. Il fondo è stato lanciato nel luglio 2019.

© Copyright 2021 Fineco Asset Management D.A.C. | Fineco Asset Management Dac is regulated by the Central Bank of Ireland
Il presente documento è destinato a uso interno dei Consulenti di FinecoBank, non è autorizzata la distribuzione al pubblico. I temi trattati e i contenuti non rappresentano suggerimenti né sollecitazioni di investimento.

# FAM SUSTAINABLE TARGET 2026 II

Profilo rischio/rendimento | 31 dic 2021 - 31 dic 2022*

**FAM ST T 2026 II**

| | |
|---|---|
| Perf. 1 anno | **-9,01%** |
| Volatilità | **4,37%** |

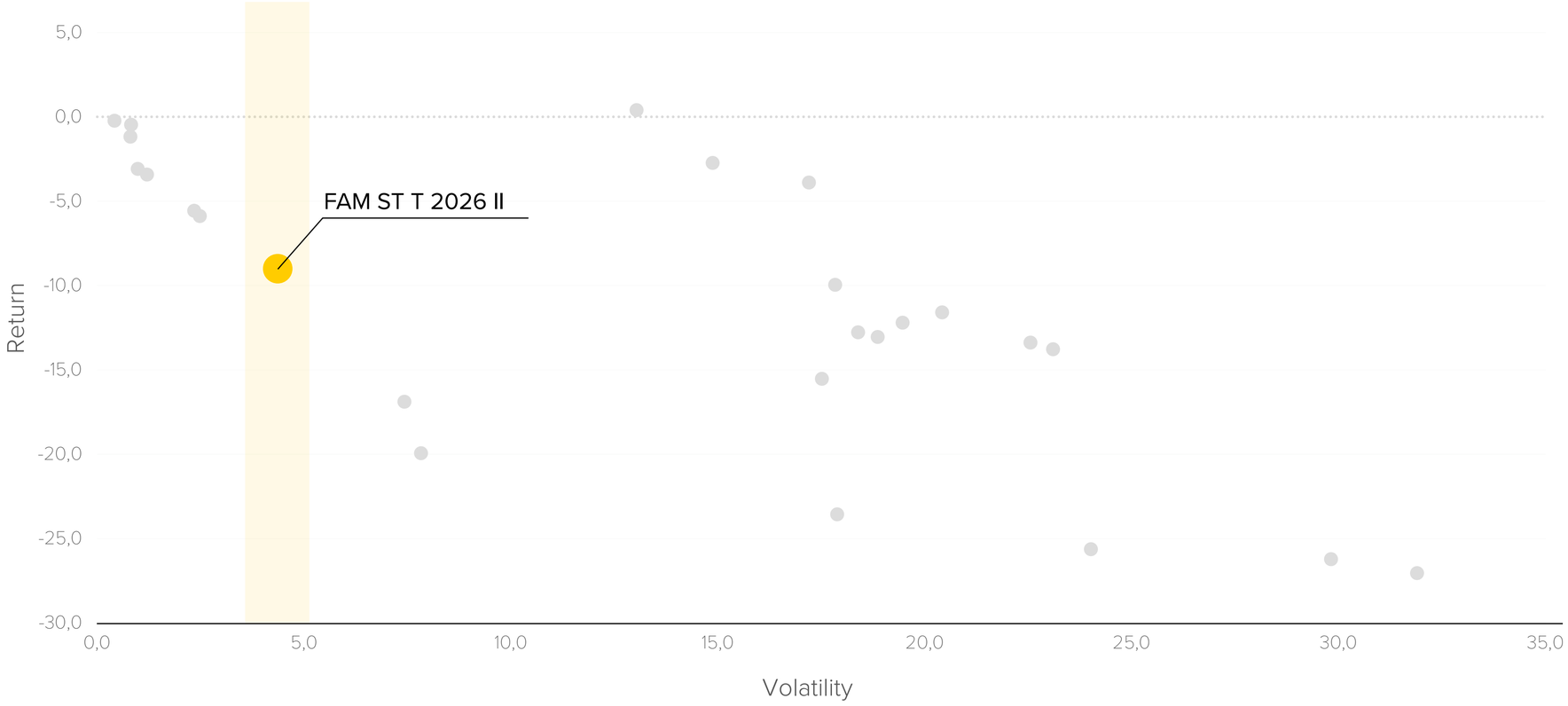


*Il profilo di rischio/rendimento si basa sul portafoglio modello dei fondi, simulato nell'arco di tempo indicato. Il fondo è stato lanciato nel luglio 2019.

© Copyright 2021 Fineco Asset Management D.A.C. | Fineco Asset Management Dac is regulated by the Central Bank of Ireland
Il presente documento è destinato a uso interno dei Consulenti di FinecoBank, non è autorizzata la distribuzione al pubblico. I temi trattati e i contenuti non rappresentano suggerimenti né sollecitazioni di investimento.

# FAM MEGATRENDS TARGET 2023 III

Profilo rischio/rendimento | 31 dic 2021 - 31 dic 2022*

**FAM MT T 2023 III**

| | |
|---|---|
| Perf. 1 anno | **-12,42%** |
| Volatilità | **8,86%** |

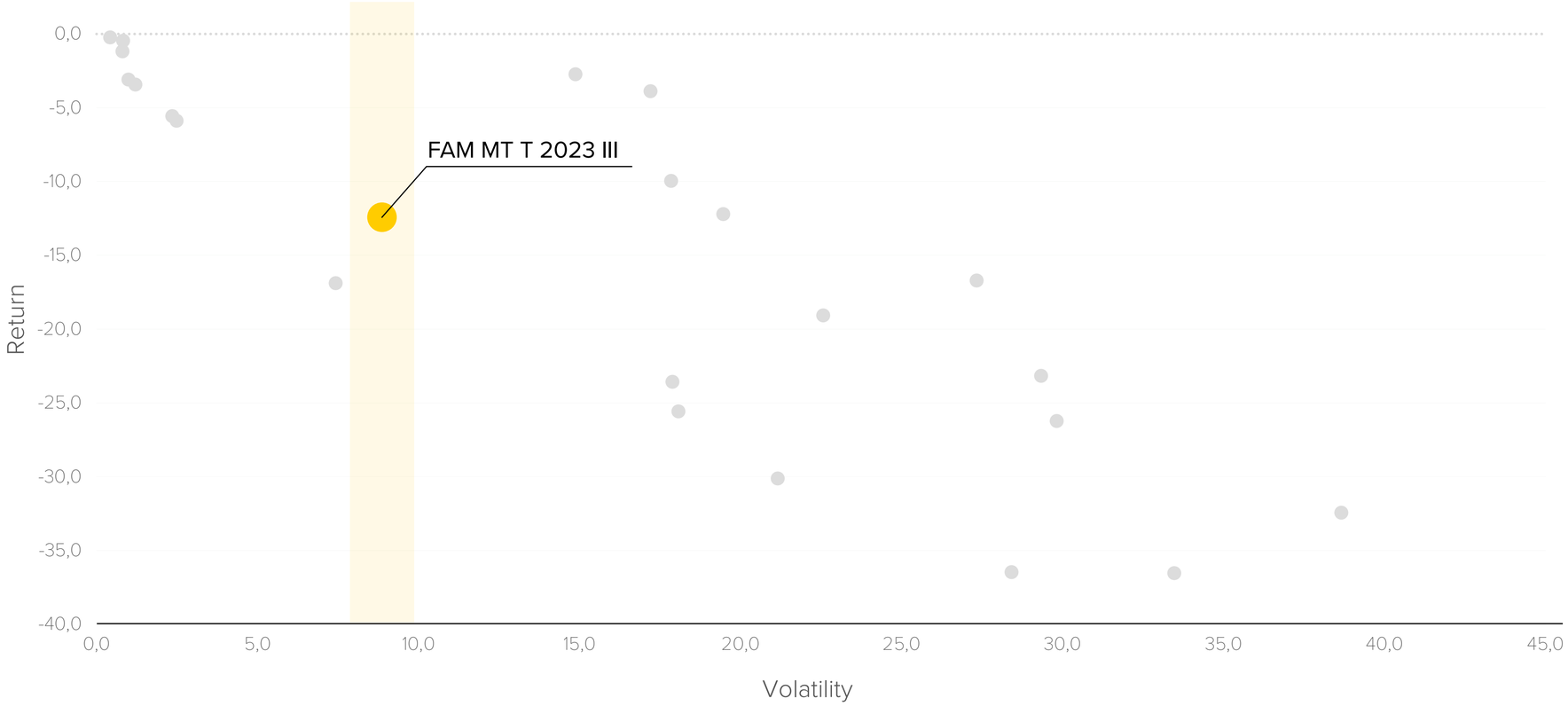


*Il profilo di rischio/rendimento si basa sul portafoglio modello dei fondi, simulato nell'arco di tempo indicato. Il fondo è stato lanciato nel luglio 2019.

© Copyright 2021 Fineco Asset Management D.A.C. | Fineco Asset Management Dac is regulated by the Central Bank of Ireland
Il presente documento è destinato a uso interno dei Consulenti di FinecoBank, non è autorizzata la distribuzione al pubblico. I temi trattati e i contenuti non rappresentano suggerimenti né sollecitazioni di investimento.

# FAM MEGATRENDS TARGET 2026 III

Profilo rischio/rendimento | 31 dic 2021 - 31 dic 2022*

**FAM MT T 2026 III**

| | |
|---|---|
| Perf. 1 anno | **-9,96%** |
| Volatilità | **4,44%** |

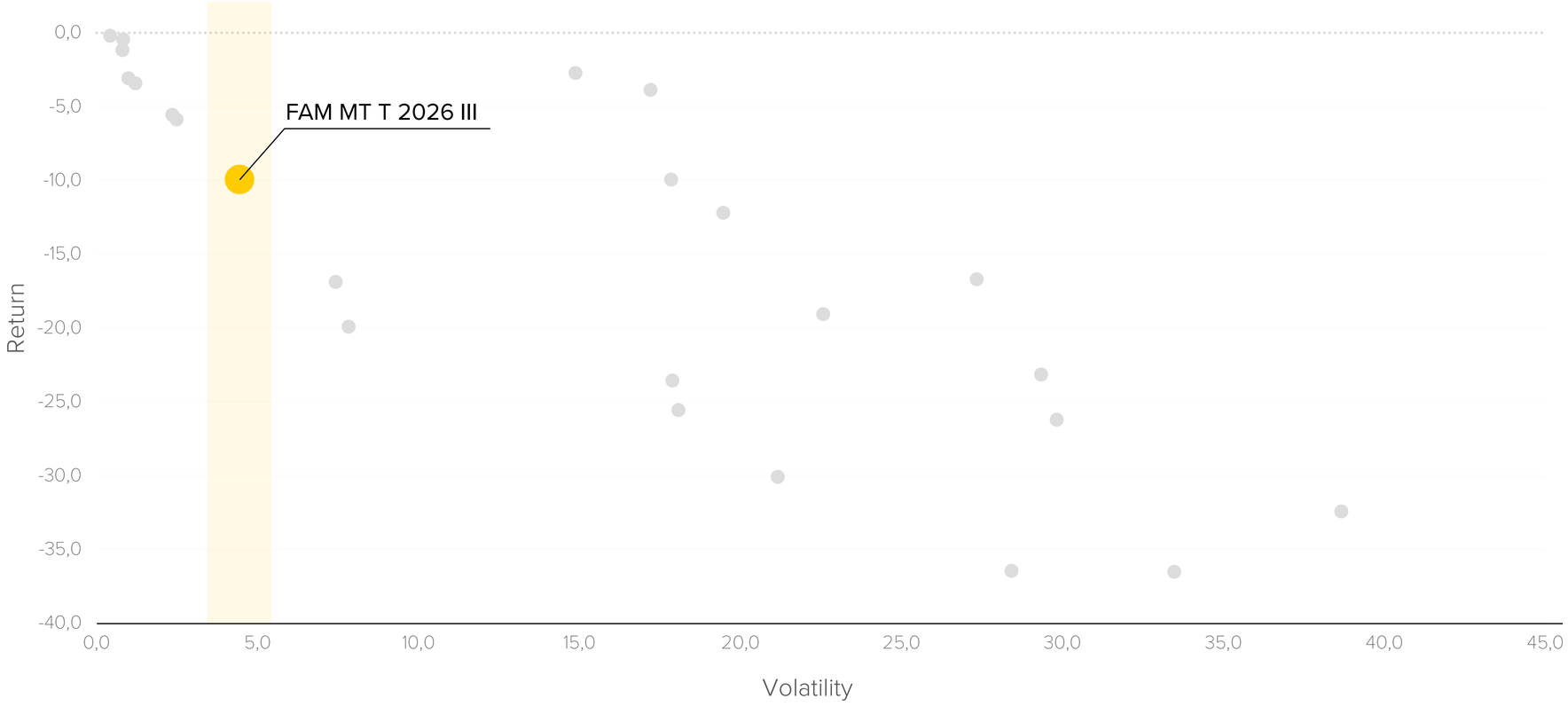


*Il profilo di rischio/rendimento si basa sul portafoglio modello dei fondi, simulato nell'arco di tempo indicato. Il fondo è stato lanciato nel luglio 2019.

© Copyright 2021 Fineco Asset Management D.A.C. | Fineco Asset Management Dac is regulated by the Central Bank of Ireland
Il presente documento è destinato a uso interno dei Consulenti di FinecoBank, non è autorizzata la distribuzione al pubblico. I temi trattati e i contenuti non rappresentano suggerimenti né sollecitazioni di investimento.

# FAM EMERGING MARKETS TARGET 2023 II

Profilo rischio/rendimento | 31 dic 2021 - 31 dic 2022*

**FAM E.M. T 2023 II**

| | |
|---|---|
| Perf. 1 anno | **-7,15%** |
| Volatilità | **3,97%** |

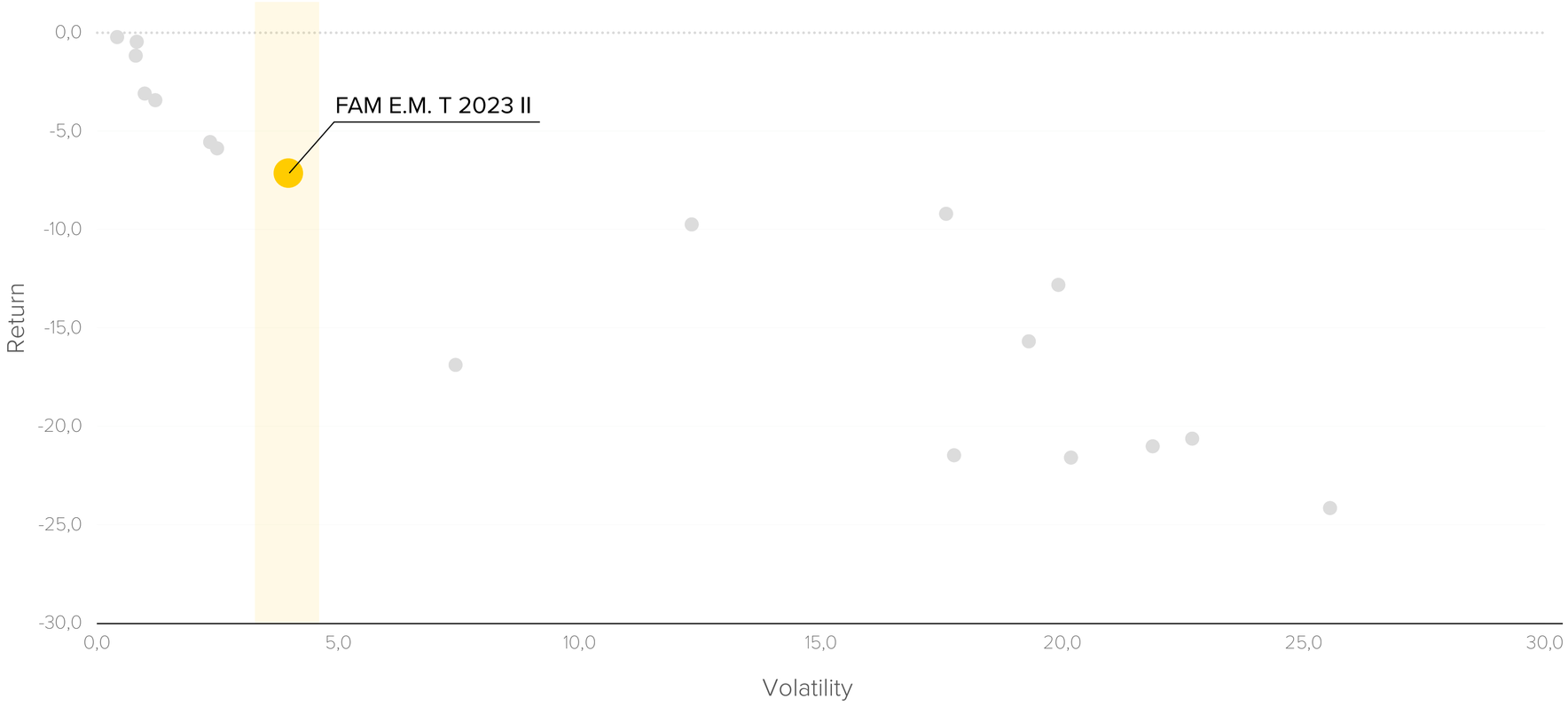


*Il profilo di rischio/rendimento si basa sul portafoglio modello dei fondi, simulato nell'arco di tempo indicato. Il fondo è stato lanciato nel luglio 2019.

© Copyright 2021 Fineco Asset Management D.A.C. | Fineco Asset Management Dac is regulated by the Central Bank of Ireland
Il presente documento è destinato a uso interno dei Consulenti di FinecoBank, non è autorizzata la distribuzione al pubblico. I temi trattati e i contenuti non rappresentano suggerimenti né sollecitazioni di investimento.

# FAM MEGATRENDS TARGET 2023 IV

Profilo rischio/rendimento | 31 dic 2021 - 31 dic 2022*

**FAM MT T 2023 IV**

| | |
|---|---|
| Perf. 1 anno | **-9,96%** |
| Volatilità | **6,64%** |

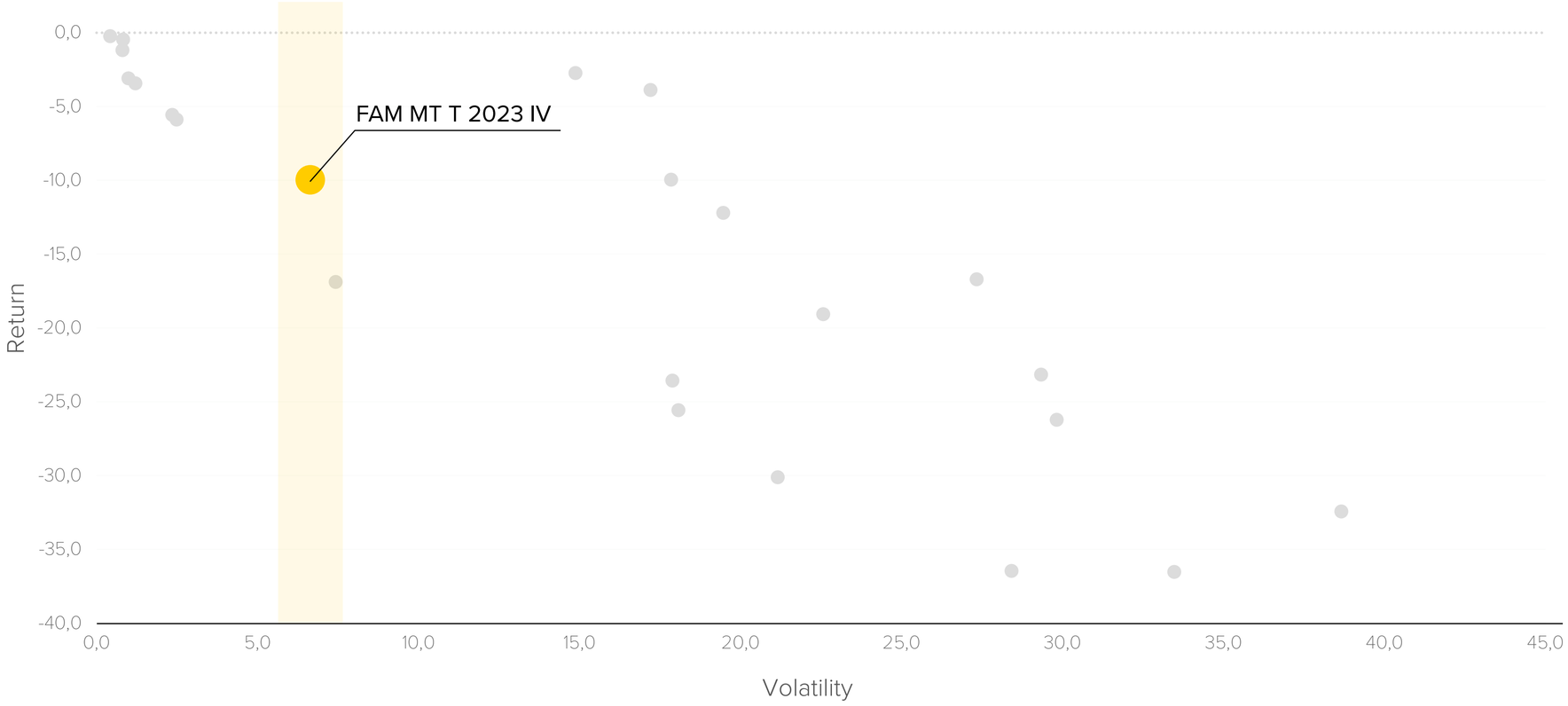


*Il profilo di rischio/rendimento si basa sul portafoglio modello dei fondi, simulato nell'arco di tempo indicato. Il fondo è stato lanciato nel luglio 2019.

© Copyright 2021 Fineco Asset Management D.A.C. | Fineco Asset Management Dac is regulated by the Central Bank of Ireland
Il presente documento è destinato a uso interno dei Consulenti di FinecoBank, non è autorizzata la distribuzione al pubblico. I temi trattati e i contenuti non rappresentano suggerimenti né sollecitazioni di investimento.

# FAM MEGATRENDS TARGET 2023 V

Profilo rischio/rendimento | 31 dic 2021 - 31 dic 2022*

**FAM MT T 2023 V**

| | |
|---|---|
| Perf. 1 anno | **-7,64%** |
| Volatilità | **5,10%** |

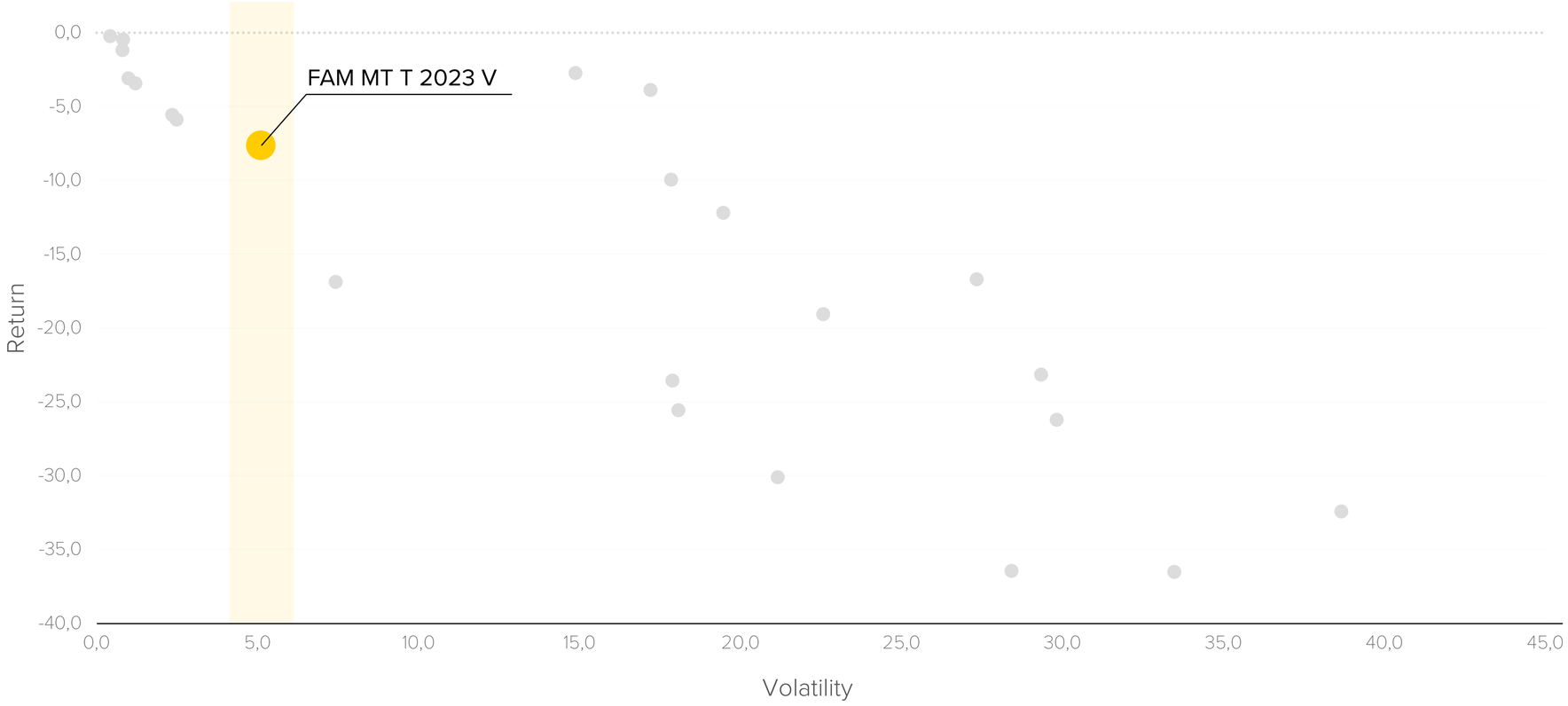


*Il profilo di rischio/rendimento si basa sul portafoglio modello dei fondi, simulato nell'arco di tempo indicato. Il fondo è stato lanciato nel luglio 2019.

© Copyright 2021 Fineco Asset Management D.A.C. | Fineco Asset Management Dac is regulated by the Central Bank of Ireland
Il presente documento è destinato a uso interno dei Consulenti di FinecoBank, non è autorizzata la distribuzione al pubblico. I temi trattati e i contenuti non rappresentano suggerimenti né sollecitazioni di investimento.

# FAM SUSTAINABLE TARGET 2023 IV

Profilo rischio/rendimento | 31 dic 2021 - 31 dic 2022*

**FAM ST T 2023 IV**

| | |
|---|---|
| Perf. 1 anno | **-8,29%** |
| Volatilità | **6,46%** |

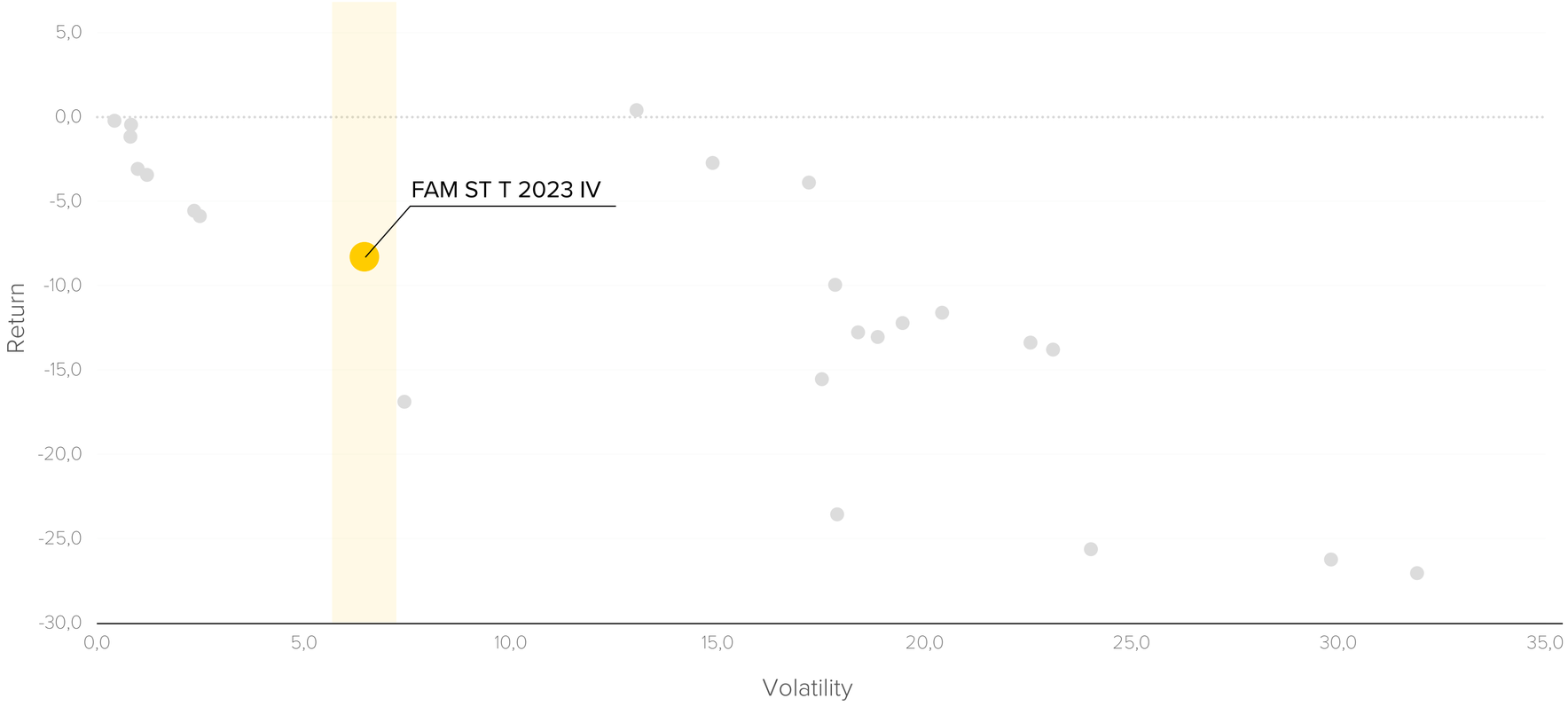


*Il profilo di rischio/rendimento si basa sul portafoglio modello dei fondi, simulato nell'arco di tempo indicato. Il fondo è stato lanciato nel luglio 2019.

© Copyright 2021 Fineco Asset Management D.A.C. | Fineco Asset Management Dac is regulated by the Central Bank of Ireland
Il presente documento è destinato a uso interno dei Consulenti di FinecoBank, non è autorizzata la distribuzione al pubblico. I temi trattati e i contenuti non rappresentano suggerimenti né sollecitazioni di investimento.

# FAM SUSTAINABLE TARGET 2023 V

Profilo rischio/rendimento | 31 dic 2021 - 31 dic 2022*

**FAM ST T 2023 V**

| | |
|---|---|
| Perf. 1 anno | **-6,62%** |
| Volatilità | **4,95%** |

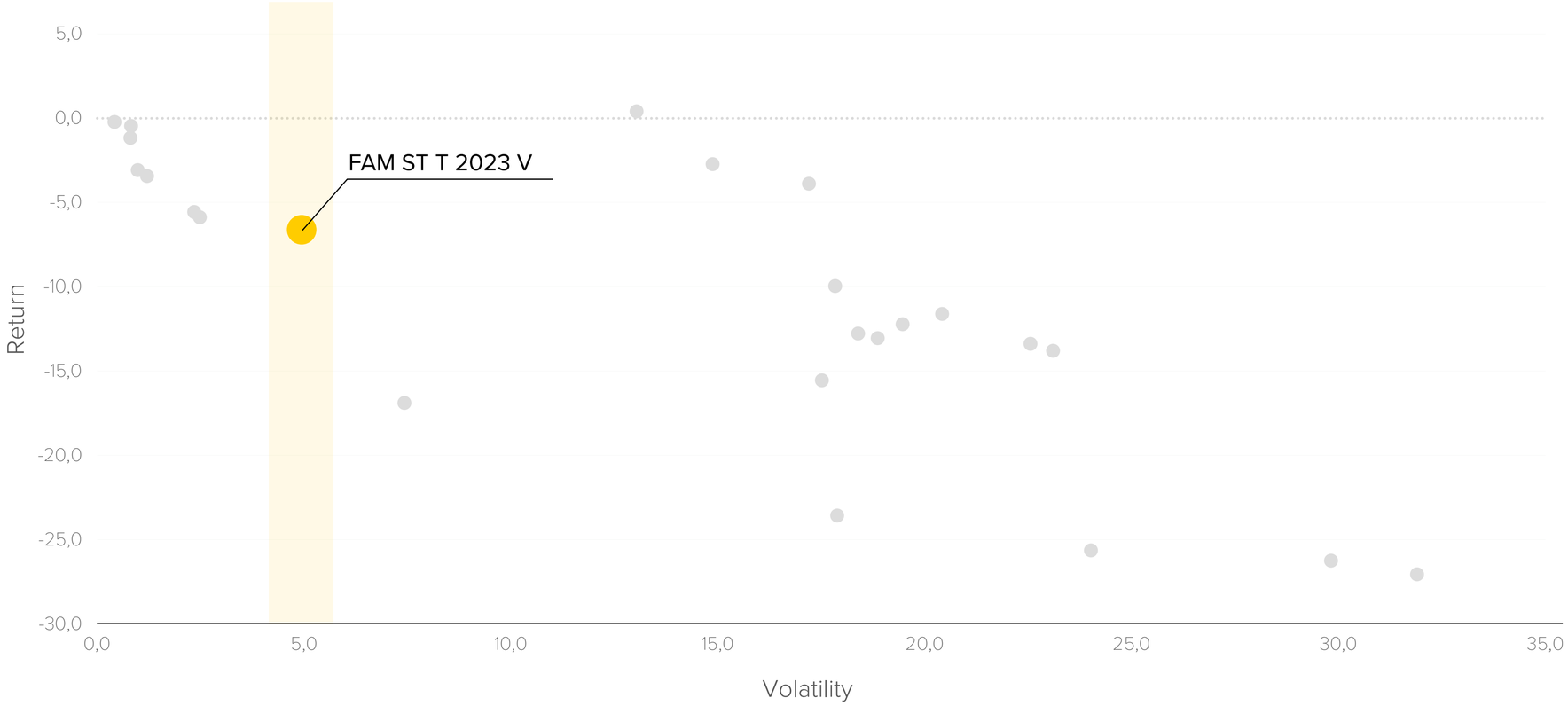


*Il profilo di rischio/rendimento si basa sul portafoglio modello dei fondi, simulato nell'arco di tempo indicato. Il fondo è stato lanciato nel luglio 2019.

© Copyright 2021 Fineco Asset Management D.A.C. | Fineco Asset Management Dac is regulated by the Central Bank of Ireland
Il presente documento è destinato a uso interno dei Consulenti di FinecoBank, non è autorizzata la distribuzione al pubblico. I temi trattati e i contenuti non rappresentano suggerimenti né sollecitazioni di investimento.

# APPENDICE II
# Processo d’investimento

05

© Copyright 2021 Fineco Asset Management D.A.C. | Fineco Asset Management Dac is regulated by the Central Bank of Ireland

Il presente documento è destinato a uso interno dei Consulenti di FinecoBank, non è autorizzata la distribuzione al pubblico. I temi trattati e i contenuti non rappresentano suggerimenti né sollecitazioni di investimento.

# Fondi a Profilo

L’obiettivo di investimento dei portafogli del Profilo consiste nel conseguire l’apprezzamento del capitale nel medio-lungo periodo, rispettando il livello massimo di volatilità e i limiti di VaR prescritti.

L’obiettivo d’investimento è raggiunto **ponderando attivamente gli investimenti tra i fondi che forniscono esposizione alle azioni, strategie di investimento a reddito fisso e rendimento assoluto/alternative.**

**L’allocazione strategica è derivata utilizzando una versione dell’ottimizzazione Black-Litterman.** Questo approccio inizia con la composizione del Portafoglio di mercato e attraverso una matrice di varianza / covarianza, calcola un portafoglio ottimale per un dato livello di rischio.

L’output del modello costituisce la base per la costruzione del portfolio. A tale scopo, il team di investimento può applicare una sovrapposizione tattica per esprimere l’interpretazione del mercato da parte del team di investimento. Il Comitato per gli Investimenti stabilirà condizioni al contorno su intervalli di allocazione tattica. Le posizioni tattiche saranno implementate solo una volta effettuata un’adeguata revisione dei rischi da parte del team di gestione degli investimenti e gestione dei rischi. Il Comitato per gli investimenti sarà informato di eventuali modifiche apportate all’allocazione tattica alla prossima riunione programmata.

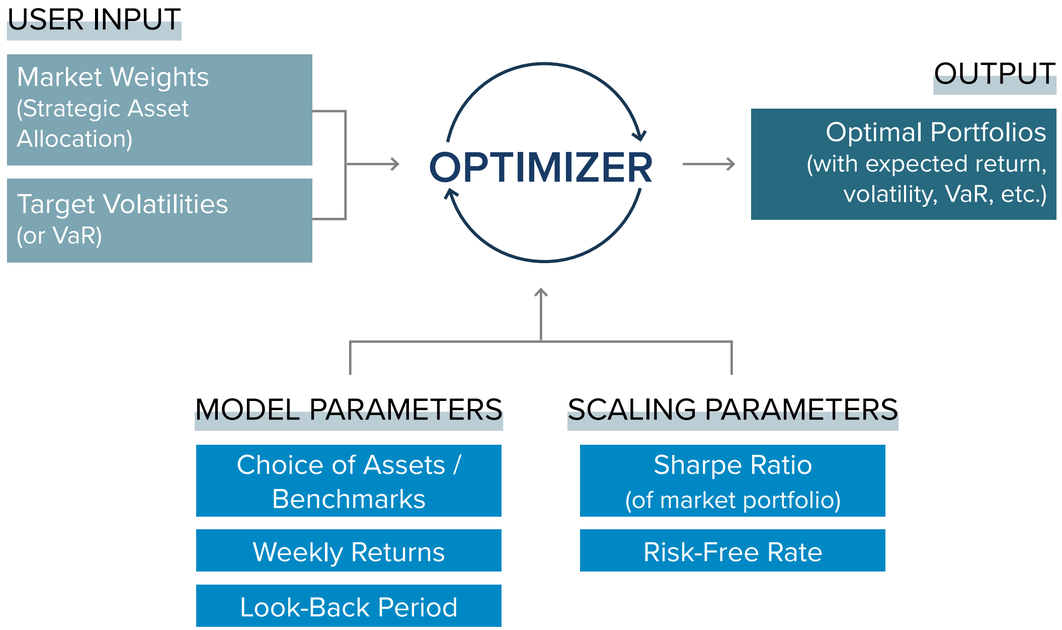


© Copyright 2021 Fineco Asset Management D.A.C. | Fineco Asset Management Dac is regulated by the Central Bank of Ireland
Il presente documento è destinato a uso interno dei Consulenti di FinecoBank, non è autorizzata la distribuzione al pubblico. I temi trattati e i contenuti non rappresentano suggerimenti né sollecitazioni di investimento.

# Portafogli Azionari

## L’obiettivo di investimento dei portafogli è conseguire un apprezzamento del capitale a lungo termine.

Il team di gestione degli investimenti cercherà di raggiungere questo obiettivo **ponderando attivamente gli investimenti in fondi sottostanti che sono investiti nella regione specifica relativa a ciascun particolare portafoglio** (rispettivamente Stati Uniti, Asia Pacifico, mercati emergenti, Europa).

**I portafogli saranno strategicamente investiti su tre pilastri:** Il primo pilastro cerca specificamente di generare alfa; il secondo cerca di fornire esposizione di mercato e riduzione dei costi attraverso l’esposizione all’ETF; e il terzo cerca di fornire un elemento difensivo attraverso un’allocazione a strategie di rendimento assoluto.

Questo approccio costituisce la base per la costruzione del portafoglio.
A tale scopo, il team di investimento può applicare una sovrapposizione tattica per esprimere l’interpretazione del mercato da parte del team di investimento.

Il Comitato per gli Investimenti stabilirà condizioni limite sugli intervalli di allocazione tattica attorno a questi pesi strategici. Le posizioni tattiche saranno implementate solo una volta effettuata un’adeguata revisione dei rischi da parte del team di gestione degli investimenti e gestione dei rischi.

Il Comitato per gli investimenti sarà informato di eventuali modifiche apportate all’allocazione tattica alla prossima riunione programmata.

© Copyright 2021 Fineco Asset Management D.A.C. | Fineco Asset Management Dac is regulated by the Central Bank of Ireland
Il presente documento è destinato a uso interno dei Consulenti di FinecoBank, non è autorizzata la distribuzione al pubblico. I temi trattati e i contenuti non rappresentano suggerimenti né sollecitazioni di investimento.

# Portafoglio Alternative

## L’obiettivo d’investimento dei portafogli consiste nel conseguire l’apprezzamento del capitale a medio-lungo termine.

Il team di gestione degli investimenti cercherà di raggiungere questo obiettivo **ponderando attivamente gli investimenti in fondi sottostanti che perseguono una gamma diversificata di strategie alternative e di rendimento assoluto.**

**L’allocazione core del portafoglio sarà strategicamente investita in tre categorie di fondi**, scelti in base ai risultati della ricerca empirica e accademica, che suggerisce la generazione di consistenti rendimenti positivi nel tempo. Queste categorie comprendono:

All’interno di ciascuna categoria, la diversificazione tra un numero di fondi ridurrà il rischio di concentrazione.
Un overlay tattico sarà raggiunto attraverso un’allocazione satellitare, che cerca di esprimere l’interpretazione del mercato da parte del team di investimento.
Questa allocazione satellitare includerà investimenti a più breve termine che il team di investimento ritiene possano consentire al portafoglio di sfruttare una particolare opportunità nel mercato.

Il Comitato per gli Investimenti stabilirà condizioni limite sugli intervalli di allocazione tattica attorno a questi pesi strategici. Le posizioni tattiche saranno implementate solo una volta effettuata un’adeguata revisione dei rischi da parte del team di gestione degli investimenti e gestione dei rischi.

Il Comitato per gli investimenti sarà informato di eventuali modifiche apportate all’allocazione tattica alla prossima riunione programmata.

© Copyright 2021 Fineco Asset Management D.A.C. | Fineco Asset Management Dac is regulated by the Central Bank of Ireland
Il presente documento è destinato a uso interno dei Consulenti di FinecoBank, non è autorizzata la distribuzione al pubblico. I temi trattati e i contenuti non rappresentano suggerimenti né sollecitazioni di investimento.

# Processo di Investimento Comuni

## Fondi a Profilo, Portafogli Azionari e Portafoglio Alternative 1/2

**RICERCA DEL MANAGER E SOLUZIONE FONDI**

**Il team di gestione degli investimenti utilizzerà un processo di selezione dei fondi rigoroso e disciplinato per costruire un portafoglio che esprima queste opinioni strategiche e tattiche.**

Il team selezionerà gli investimenti analizzando l’universo dei fondi Morningstar, per i fondi che si concentrano sugli investimenti in settori e regioni pertinenti.
Il team restringerà l’universo su cui verrà condotta la due diligence degli investimenti al fine di stabilire fondi adeguati per l’inclusione nel portafoglio da una prospettiva di investimento.
La due diligence esaminerà i fattori, tra cui, a titolo esemplificativo ma non esaustivo, la politica e gli obiettivi di investimento, i risultati ottenuti, la strategia e il processo di investimento, nonché la struttura del gruppo e i processi di gestione del rischio impiegati dai gestori degli investimenti.

Sia l’analisi quantitativa che quella qualitativa saranno prese in considerazione nella valutazione, selezione e monitoraggio continuo dei fondi sottostanti e dei loro gestori di investimenti.

Nell’ambito di questa analisi, il team di gestione degli investimenti verificherà, tra le altre cose, eventuali problemi di liquidità, problemi di rischio di investimento e l’impatto degli investimenti proposti sul portafoglio nel suo complesso.

Il team valuterà sempre il rapporto rischio / rendimento associato a qualsiasi investimento/ investimento proposto e tenterà di raggiungere un soddisfacente equilibrio tra rischio e rendimento, in linea con l’obiettivo di investimento.
Il team può cercare di confrontare qualsiasi potenziale investimento in analisi con altre opportunità nel mercato, al fine di accertare i meriti relativi delle opportunità di investimento.

© Copyright 2021 Fineco Asset Management D.A.C. | Fineco Asset Management Dac is regulated by the Central Bank of Ireland
Il presente documento è destinato a uso interno dei Consulenti di FinecoBank, non è autorizzata la distribuzione al pubblico. I temi trattati e i contenuti non rappresentano suggerimenti né sollecitazioni di investimento.

# Processo di Investimento Comuni

## Fondi a Profilo, Portafogli Azionari e Portafoglio Alternative 2/2

**GESTIONE DEL PORTAFOGLIO**

**Il team di investimento gestirà attivamente i portafogli, utilizzando metodi di analisi fondamentali e tecnici. Ciò comporta un monitoraggio costante dell’economia globale e dei mercati dei capitali, mentre si ricerca e analizza continuamente le opportunità di investimento e le prestazioni dei portafogli.**

Il team degli investimenti monitorerà il NAV di ciascun portafoglio sulla base di segnalazioni giornaliere ricevute dall’amministratore.

Per la gestione della liquidità dei portafogli, il team degli investimenti monitorerà i saldi di cassa previsti, comprese le posizioni correnti di liquidità, investimenti previsti e disinvestimenti, sottoscrizioni e rimborsi per ciascun portafoglio e spese previste sulla base delle informazioni ricevute dall’amministratore.

Il team d’investimento monitorerà l’esposizione a valute estere e stabilirà se è necessario un aggiustamento di una copertura FX, se rilevante per il portafoglio. La gestione della liquidità si adopererà per garantire che il portafoglio sia posizionato correttamente per soddisfare qualsiasi potenziale attività degli investitori.

I portafogli verranno periodicamente adeguati dal team di investimento in quanto le esigenze di riequilibrio derivano da sottoscrizioni e rimborsi e / o da qualsiasi impatto sul mercato che fa sì che i pesi degli investimenti scendano dai pesi del modello pertinente.

© Copyright 2021 Fineco Asset Management D.A.C. | Fineco Asset Management Dac is regulated by the Central Bank of Ireland
Il presente documento è destinato a uso interno dei Consulenti di FinecoBank, non è autorizzata la distribuzione al pubblico. I temi trattati e i contenuti non rappresentano suggerimenti né sollecitazioni di investimento.

FINECO | ASSET MANAGEMENT

www.finecoassetmanagement.com
info@finecoassetmanagement.com

Fineco Asset Management D.A.C.
6th Floor, Block A, Georges Quay Plaza,
Dublin 2, Ireland

Il presente documento è destinato a uso interno dei Consulenti di FinecoBank, non è autorizzata la distribuzione al pubblico. I temi trattati e i contenuti non rappresentano suggerimenti né sollecitazioni di investimento.